

Краснодарский край, город Армавир

территориальный, административный округ (город, район, посёлок)

муниципальное бюджетное общеобразовательное учреждение гимназия № 1
полное наименование образовательного учреждения


УТВЕРЖДЕНО

решением педагогического совета
от 31 августа 2019 года протокол № 1

Председатель

В.В. Гуреева

Подпись руководителя ОУ ФИО



Рабочая программа

По МАТЕМАТИКЕ (базовый и углубленный уровни)
(указать предмет, курс)

Ступень обучения (класс)

среднее общее образование, 10-11 классы
(начальное общее, основное общее образование, среднее общее образование с указанием классов)

Количество часов 340 (базовый уровень), 408 (углубленный уровень)

Учитель Вицелярова Е.А., Шляго А.А.

Программа разработана в соответствии с федеральным государственным образовательным стандартом среднего общего образования и на основе примерной основной образовательной программы среднего общего образования, одобренной решением федерального учебно-методического объединения по общему образованию (протокол от 28 июня 2016 г. № 2/16-з), программы среднего общего образования по алгебре УМК авторов Ш. А. Алимова, Ю.М. Колягина, М.В. Ткачевой, Н.Е. Федоровой, М.И. Шабунина Математика: алгебра и начала математического анализа, геометрия. / Сборник рабочих программ. 10—11 классы : учеб. пособие для общеобразоват. организаций : базовый и углубл. уровни / [сост. Т. А. Бурмистрова]. — 2-е изд., перераб. — М. : Просвещение, 2018.; программы среднего общего образования по геометрии УМК Л.С. Атасяна, В.Ф. Бутузова, С.Б. Кадомцева и др. Математика: алгебра и начала математического анализа, геометрия. Геометрия 10-11 классы. / Геометрия. Сборник рабочих программ. 10—11 классы. Базовый и углубл. уровни: учеб. пособие для учителей общеобразоват. организаций / сост. Т. А. Бурмистрова. — М. : Просвещение, 2019г.

(указать ФГОС, ПООП, УМК, авторскую программу/программы, издательство, год издания)

1. ПЛАНИРУЕМЫЕ РЕЗУЛЬТАТЫ ОСВОЕНИЯ УЧЕБНОГО ПРЕДМЕТА МАТЕМАТИКА В 10-11 КЛАССАХ

1.1. Планируемые личностные результаты освоения ООП

Личностные результаты в сфере отношений обучающихся к себе, к своему здоровью, к познанию себя:

- ориентация обучающихся на достижение личного счастья, реализацию позитивных жизненных перспектив, инициативность, креативность, готовность и способность к личностному самоопределению, способность ставить цели и строить жизненные планы;
- готовность и способность обеспечить себе и своим близким достойную жизнь в процессе самостоятельной, творческой и ответственной деятельности;
- готовность и способность обучающихся к отстаиванию личного достоинства, собственного мнения;
- готовность и способность обучающихся к саморазвитию и самовоспитанию в соответствии с общечеловеческими ценностям.

Личностные результаты в сфере отношений обучающихся к России как к Родине (Отечеству):

- российская идентичность, способность к осознанию российской идентичности в поликультурном социуме, чувство причастности к историко-культурной общности русского народа и судьбе России, патриотизм, готовность к служению Отечеству, его защите;
- уважение к своему народу, чувство ответственности перед Родиной, гордости за свой край, свою Родину, прошлое и настоящее многонационального народа России, уважение к государственным символам (герб, флаг, гимн);
- воспитание уважения к культуре, языкам, традициям и обычаям народов, проживающих в Российской Федерации.

Личностные результаты в сфере отношений обучающихся с окружающими людьми:

- нравственное сознание и поведение на основе усвоения общечеловеческих ценностей, готовности и способности вести диалог с другими людьми, достигать в нем взаимопонимания, находить общие цели и сотрудничать для их достижения;
- принятие гуманистических ценностей, осознанное, уважительное и доброжелательное отношение к другому человеку, его мнению, мировоззрению;
- способность к сопереживанию и формирование позитивного отношения к людям, в том числе к лицам с ограниченными возможностями здоровья и инвалидам; бережное, ответственное и компетентное отношение к физическому и психологическому здоровью других людей, умение оказывать первую помощь;
- формирование выраженной в поведении нравственной позиции, в том числе способности к сознательному выбору добра, нравственного сознания и поведения на основе усвоения общечеловеческих ценностей и нравственных чувств (чести, долга, справедливости, милосердия и дружелюбия);
- развитие компетенций сотрудничества со сверстниками, детьми младшего возраста, взрослыми в образовательной, общественно полезной, учебно-исследовательской, проектной и других видах деятельности.

Личностные результаты в сфере отношений обучающихся к окружающему миру, живой природе, художественной культуре:

- мировоззрение, соответствующее современному уровню развития науки, значимости науки, готовность к научно-техническому творчеству, владение достоверной информацией о передовых достижениях и открытиях мировой и отечественной науки, заинтересованность в научных знаниях об устройстве мира и общества;
- готовность и способность к образованию, в том числе самообразованию, на протяжении всей жизни; сознательное отношение к непрерывному образованию как условию успешной профессиональной и общественной деятельности;
- эстетическое отношения к миру, готовность к эстетическому обустройству собственного быта.

Личностные результаты в сфере отношения обучающихся к труду, в сфере социально-экономических отношений:

- осознанный выбор будущей профессии как путь и способ реализации собственных жизненных планов;
- готовность обучающихся к трудовой профессиональной деятельности как к возможности участия в решении личных, общественных, государственных, общенациональных проблем;
- потребность трудиться, уважение к труду и людям труда, трудовым достижениям, добросовестное, ответственное и творческое отношение к разным видам трудовой деятельности;
- готовность к самообслуживанию, включая обучение и выполнение домашних обязанностей.

Личностные результаты в сфере физического, психологического, социального и академического благополучия обучающихся:

- физическое, эмоционально-психологическое, социальное благополучие обучающихся в жизни образовательной организации, ощущение детьми безопасности и психологического комфорта, информационной безопасности.

1.2. Планируемые метапредметные результаты освоения ООП

Метапредметные результаты освоения основной образовательной программы представлены тремя группами универсальных учебных действий (УУД).

1. Регулятивные универсальные учебные действия

Выпускник научится:

- самостоятельно определять цели, задавать параметры и критерии, по которым можно определить, что цель достигнута;
- оценивать возможные последствия достижения поставленной цели в деятельности, собственной жизни и жизни окружающих людей, основываясь на соображениях этики и морали;

- ставить и формулировать собственные задачи в образовательной деятельности и жизненных ситуациях;
- оценивать ресурсы, в том числе время и другие нематериальные ресурсы, необходимые для достижения поставленной цели;
- выбирать путь достижения цели, планировать решение поставленных задач, оптимизируя материальные и нематериальные затраты;
- организовывать эффективный поиск ресурсов, необходимых для достижения поставленной цели;
- сопоставлять полученный результат деятельности с поставленной заранее целью.

2. Познавательные универсальные учебные действия

Выпускник научится:

- искать и находить обобщенные способы решения задач, в том числе, осуществлять развернутый информационный поиск и ставить на его основе новые (учебные и познавательные) задачи;
- критически оценивать и интерпретировать информацию с разных позиций, распознавать и фиксировать противоречия в информационных источниках;
- использовать различные модельно-схематические средства для представления существенных связей и отношений, а также противоречий, выявленных в информационных источниках;
- находить и приводить критические аргументы в отношении действий и суждений другого; спокойно и разумно относиться к критическим замечаниям в отношении собственного суждения, рассматривать их как ресурс собственного развития;
- выходить за рамки учебного предмета и осуществлять целенаправленный поиск возможностей для широкого переноса средств и способов действия;
- выстраивать индивидуальную образовательную траекторию, учитывая ограничения со стороны других участников и ресурсные ограничения;
- менять и удерживать разные позиции в познавательной деятельности.

3. Коммуникативные универсальные учебные действия

Выпускник научится:

- осуществлять деловую коммуникацию как со сверстниками, так и со взрослыми (как внутри образовательной организации, так и за ее пределами), подбирать партнеров для деловой коммуникации исходя из соображений результативности взаимодействия, а не личных симпатий;
- при осуществлении групповой работы быть как руководителем, так и членом команды в разных ролях (генератор идей, критик, исполнитель, выступающий, эксперт и т.д.);
- координировать и выполнять работу в условиях реального, виртуального и комбинированного взаимодействия;
- развернуто, логично и точно излагать свою точку зрения с использованием адекватных (устных и письменных) языковых средств;
- распознавать конфликтогенные ситуации и предотвращать конфликты до их активной фазы, выстраивать деловую и образовательную коммуникацию, избегая личностных оценочных суждений.

1.3. Планируемые предметные результаты освоения ОО

	Базовый уровень «Проблемно-функциональные результаты»		Углубленный уровень «Системно-теоретические результаты»	
Раздел	I. Выпускник научится	III. Выпускник получит возможность научиться	II. Выпускник научится	IV. Выпускник получит возможность научиться
Цели освоения предмета	Для использования в повседневной жизни и обеспечения возможности успешного продолжения образования по специальностям, не связанным с прикладным использованием математики	<i>Для развития мышления, использования в повседневной жизни и обеспечения возможности успешного продолжения образования по специальностям, не связанным с прикладным использованием математики</i>	Для успешного продолжения образования по специальностям, связанным с прикладным использованием математики	<i>Для обеспечения возможности успешного продолжения образования по специальностям, связанным с осуществлением научной и исследовательской деятельности в области математики и смежных наук</i>
	Требования к результатам			
Элементы теории множеств и математической логики	Оперировать на базовом уровне ¹ понятиями: конечное множество, элемент множества, подмножество, пересечение и объединение множеств, числовые множества на координатной прямой, отрезок, интервал; оперировать на базовом уровне понятиями: утверждение, отрицание	– Оперировать ² понятиями: конечное множество, элемент множества, подмножество, пересечение и объединение множеств, числовые множества на координатной прямой, отрезок, интервал, полуинтервал, промежуток с выколотой точкой, графическое представление	– Свободно оперировать ³ понятиями: конечное множество, элемент множества, подмножество, пересечение, объединение и разность множеств, числовые множества на координатной прямой, отрезок, интервал, полуинтервал, промежуток с выколотой точкой,	<i>Достижение результатов раздела II; оперировать понятием определения, основными видами определений, основными видами теорем; понимать суть косвенного доказательства; оперировать понятиями счетного и несчетного множества;</i>

¹ Здесь и далее: распознавать конкретные примеры общих понятий по характерным признакам, выполнять действия в соответствии с определением и простейшими свойствами понятий, конкретизировать примерами общие понятия.

² Здесь и далее: знать определение понятия, уметь пояснять его смысл, уметь использовать понятие и его свойства при проведении рассуждений, решении задач.

³ Здесь и далее: знать определение понятия, знать и уметь обосновывать свойства (признаки, если они есть) понятия, характеризовать связи с другими понятиями, представляя одно понятие как часть целостного комплекса, использовать понятие и его свойства при проведении рассуждений, доказательств, решении задач.

	<p>утверждения, истинные и ложные утверждения, причина, следствие, частный случай общего утверждения, контрпример; находить пересечение и объединение двух множеств, представленных графически на числовой прямой; строить на числовой прямой подмножество числового множества, заданное простейшими условиями; распознавать ложные утверждения, ошибки в рассуждениях, в том числе с использованием контрпримеров.</p> <p><i>В повседневной жизни и при изучении других предметов:</i></p> <ul style="list-style-type: none"> – использовать числовые множества на координатной прямой для описания реальных процессов и явлений; – проводить логические рассуждения в ситуациях повседневной жизни 	<p><i>множеств на координатной плоскости;</i></p> <ul style="list-style-type: none"> – оперировать понятиями: утверждение, отрицание утверждения, истинные и ложные утверждения, причина, следствие, частный случай общего утверждения, контрпример; – проверять принадлежность элемента множеству; – находить пересечение и объединение множеств, в том числе представленных графически на числовой прямой и на координатной плоскости; – проводить доказательные рассуждения для обоснования истинности утверждений. <p><i>В повседневной жизни и при изучении других предметов:</i></p> <ul style="list-style-type: none"> – использовать числовые множества на координатной прямой и на координатной плоскости для описания реальных процессов и явлений; 	<p>графическое представление множеств на координатной плоскости;</p> <ul style="list-style-type: none"> – задавать множества перечислением и характеристическим свойством; – оперировать понятиями: утверждение, отрицание утверждения, истинные и ложные утверждения, причина, следствие, частный случай общего утверждения, контрпример; – проверять принадлежность элемента множеству; – находить пересечение и объединение множеств, в том числе представленных графически на числовой прямой и на координатной плоскости; – проводить доказательные рассуждения для обоснования истинности утверждений. <p><i>В повседневной жизни и при изучении других предметов:</i></p> <ul style="list-style-type: none"> – использовать числовые множества на 	<p><i>применять метод математической индукции для проведения рассуждений и доказательств и при решении задач.</i></p> <p><i>В повседневной жизни и при изучении других предметов: использовать теоретико-множественный язык и язык логики для описания реальных процессов и явлений, при решении задач других учебных предметов</i></p>
--	--	--	--	---

		– <i>проводить доказательные рассуждения в ситуациях повседневной жизни, при решении задач из других предметов</i>	координатной прямой и на координатной плоскости для описания реальных процессов и явлений; – <i>проводить доказательные рассуждения в ситуациях повседневной жизни, при решении задач из других предметов</i>	
Числа и выражения	Оперировать на базовом уровне понятиями: целое число, делимость чисел, обыкновенная дробь, десятичная дробь, рациональное число, приближённое значение числа, часть, доля, отношение, процент, повышение и понижение на заданное число процентов, масштаб; оперировать на базовом уровне понятиями: логарифм числа, тригонометрическая окружность, градусная мера угла, величина угла, заданного точкой на тригонометрической окружности, синус, косинус, тангенс и котангенс углов, имеющих произвольную величину; выполнять арифметические	<i>Свободно оперировать понятиями: целое число, делимость чисел, обыкновенная дробь, десятичная дробь, рациональное число, приближённое значение числа, часть, доля, отношение, процент, повышение и понижение на заданное число процентов, масштаб; приводить примеры чисел с заданными свойствами делимости; оперировать понятиями: логарифм числа, тригонометрическая окружность, радианная и градусная мера угла, величина угла, заданного точкой на тригонометрической окружности, синус, косинус,</i>	– Свободно оперировать понятиями: натуральное число, множество натуральных чисел, целое число, множество целых чисел, обыкновенная дробь, десятичная дробь, смешанное число, рациональное число, множество рациональных чисел, иррациональное число, корень степени n , действительное число, множество действительных чисел, геометрическая интерпретация натуральных, целых, рациональных, действительных чисел; – понимать и объяснять разницу между позиционной и	<i>Достижение результатов раздела II; свободно оперировать числовыми множествами при решении задач; понимать причины и основные идеи расширения числовых множеств; владеть основными понятиями теории делимости при решении стандартных задач иметь базовые представления о множестве комплексных чисел; свободно выполнять тождественные преобразования тригонометрических, логарифмических, степенных выражений; владеть формулой бинома Ньютона;</i>

	<p>действия с целыми и рациональными числами; выполнять несложные преобразования числовых выражений, содержащих степени чисел, либо корни из чисел, либо логарифмы чисел; сравнивать рациональные числа между собой; оценивать и сравнивать с рациональными числами значения целых степеней чисел, корней натуральной степени из чисел, логарифмов чисел в простых случаях; изображать точками на числовой прямой целые и рациональные числа; изображать точками на числовой прямой целые степени чисел, корни натуральной степени из чисел, логарифмы чисел в простых случаях; выполнять несложные преобразования целых и дробно-рациональных буквенных выражений; выражать в простейших случаях из равенства одну переменную через другие; вычислять в простых случаях</p>	<p><i>тангенс и котангенс углов, имеющих произвольную величину, числа e и π; выполнять арифметические действия, сочетая устные и письменные приемы, применяя при необходимости вычислительные устройства; находить значения корня натуральной степени, степени с рациональным показателем, логарифма, используя при необходимости вычислительные устройства; пользоваться оценкой и прикидкой при практических расчетах; проводить по известным формулам и правилам преобразования буквенных выражений, включающих степени, корни, логарифмы и тригонометрические функции; находить значения числовых и буквенных выражений, осуществляя необходимые подстановки и преобразования;</i></p> <ul style="list-style-type: none"> – <i>изображать схематически угол, величина которого</i> 	<p>непозиционной системами записи чисел;</p> <ul style="list-style-type: none"> – переводить числа из одной системы записи (системы счисления) в другую; – доказывать и использовать признаки делимости суммы и произведения при выполнении вычислений и решении задач; – выполнять округление рациональных и иррациональных чисел с заданной точностью; – сравнивать действительные числа разными способами; – упорядочивать числа, записанные в виде обыкновенной и десятичной дроби, числа, записанные с использованием арифметического квадратного корня, корней степени больше 2; – находить НОД и НОК разными способами и использовать их при решении задач; 	<p><i>применять при решении задач теорему о линейном представлении НОД; применять при решении задач Китайскую теорему об остатках; применять при решении задач Малую теорему Ферма; уметь выполнять запись числа в позиционной системе счисления; применять при решении задач теоретико-числовые функции: число и сумма делителей, функцию Эйлера; применять при решении задач цепные дроби; применять при решении задач многочлены с действительными и целыми коэффициентами; владеть понятиями приводимый и неприводимый многочлен и применять их при решении задач; применять при решении задач Основную теорему алгебры; применять при решении задач простейшие функции комплексной переменной как</i></p>
--	--	---	--	--

	<p>значения числовых и буквенных выражений, осуществляя необходимые подстановки и преобразования; изображать схематически угол, величина которого выражена в градусах; оценивать знаки синуса, косинуса, тангенса, котангенса конкретных углов.</p> <p><i>В повседневной жизни и при изучении других учебных предметов:</i> выполнять вычисления при решении задач практического характера; выполнять практические расчеты с использованием при необходимости справочных материалов и вычислительных устройств; соотносить реальные величины, характеристики объектов окружающего мира с их конкретными числовыми значениями; использовать методы округления, приближения и прикидки при решении практических задач</p>	<p><i>выражена в градусах или радианах;</i></p> <ul style="list-style-type: none"> – <i>использовать при решении задач табличные значения тригонометрических функций углов;</i> – <i>выполнять перевод величины угла из радианной меры в градусную и обратно.</i> <p><i>В повседневной жизни и при изучении других учебных предметов:</i> <i>выполнять действия с числовыми данными при решении задач практического характера и задач из различных областей знаний, используя при необходимости справочные материалы и вычислительные устройства; оценивать, сравнивать и использовать при решении практических задач числовые значения реальных величин, конкретные числовые характеристики объектов окружающего мира</i></p>	<ul style="list-style-type: none"> – выполнять вычисления и преобразования выражений, содержащих действительные числа, в том числе корни натуральных степеней; – выполнять стандартные тождественные преобразования тригонометрических, логарифмических, степенных, иррациональных выражений. <p><i>В повседневной жизни и при изучении других предметов:</i></p> <ul style="list-style-type: none"> – выполнять и объяснять сравнение результатов вычислений при решении практических задач, в том числе приближенных вычислений, используя разные способы сравнений; – записывать, сравнивать, округлять числовые данные реальных величин с использованием разных систем измерения; составлять и оценивать разными способами 	<p><i>геометрические преобразования</i></p>
--	---	--	--	---

	повседневной жизни		числовые выражения при решении практических задач и задач из других учебных предметов	
Уравнения и неравенства	<p>Решать линейные уравнения и неравенства, квадратные уравнения; решать логарифмические уравнения вида $\log_a (bx + c) = d$ и простейшие неравенства вида $\log_a x < d$; решать показательные уравнения, вида $a^{bx+c} = d$ (где d можно представить в виде степени с основанием a) и простейшие неравенства вида $a^x < d$ (где d можно представить в виде степени с основанием a); приводить несколько примеров корней простейшего тригонометрического уравнения вида: $\sin x = a$, $\cos x = a$, $\operatorname{tg} x = a$, $\operatorname{ctg} x = a$, где a – табличное значение соответствующей тригонометрической функции.</p> <p><i>В повседневной жизни и при изучении других предметов:</i></p> <ul style="list-style-type: none"> – составлять и решать уравнения и системы 	<ul style="list-style-type: none"> – Решать рациональные, показательные и логарифмические уравнения и неравенства, простейшие иррациональные и тригонометрические уравнения, неравенства и их системы; использовать методы решения уравнений: приведение к виду «произведение равно нулю» или «частное равно нулю», замена переменных; использовать метод интервалов для решения неравенств; – использовать графический метод для приближенного решения уравнений и неравенств; – изображать на тригонометрической окружности множество решений простейших тригонометрических уравнений и неравенств; 	<ul style="list-style-type: none"> – Свободно оперировать понятиями: уравнение, неравенство, равносильные уравнения и неравенства, уравнение, являющееся следствием другого уравнения, уравнения, равносильные на множестве, равносильные преобразования уравнений; – решать разные виды уравнений и неравенств и их систем, в том числе некоторые уравнения 3-й и 4-й степеней, дробно-рациональные и иррациональные; – овладеть основными типами показательных, логарифмических, иррациональных, степенных уравнений и неравенств и стандартными методами их решений и применять их при решении задач; 	<p><i>Достижение результатов раздела II;</i></p> <ul style="list-style-type: none"> – свободно определять тип и выбирать метод решения показательных и логарифмических уравнений и неравенств, иррациональных уравнений и неравенств, тригонометрических уравнений и неравенств, их систем; – свободно решать системы линейных уравнений; – решать основные типы уравнений и неравенств с параметрами; – применять при решении задач неравенства Коши — Буняковского, Бернулли; – иметь представление о неравенствах между средними степенными

	<p>уравнений при решении несложных практических задач</p>	<ul style="list-style-type: none"> – <i>выполнять отбор корней уравнений или решений неравенств в соответствии с дополнительными условиями и ограничениями.</i> <p><i>В повседневной жизни и при изучении других учебных предметов:</i></p> <ul style="list-style-type: none"> – <i>составлять и решать уравнения, системы уравнений и неравенства при решении задач других учебных предметов;</i> – <i>использовать уравнения и неравенства для построения и исследования простейших математических моделей реальных ситуаций или прикладных задач;</i> – <i>уметь интерпретировать полученный при решении уравнения, неравенства или системы результат, оценивать его правдоподобие в контексте заданной реальной ситуации или прикладной задачи</i> 	<ul style="list-style-type: none"> – применять теорему Безу к решению уравнений; – применять теорему Виета для решения некоторых уравнений степени выше второй; – понимать смысл теорем о равносильных и неравносильных преобразованиях уравнений и уметь их доказывать; – владеть методами решения уравнений, неравенств и их систем, уметь выбирать метод решения и обосновывать свой выбор; – использовать метод интервалов для решения неравенств, в том числе дробно-рациональных и включающих в себя иррациональные выражения; – решать алгебраические уравнения и неравенства и их системы с параметрами алгебраическим и графическим методами; – владеть разными 	
--	---	--	---	--

			<p>методами доказательства неравенств;</p> <ul style="list-style-type: none"> – решать уравнения в целых числах; – изображать множества на плоскости, задаваемые уравнениями, неравенствами и их системами; – свободно использовать тождественные преобразования при решении уравнений и систем уравнений <p><i>В повседневной жизни и при изучении других предметов:</i></p> <ul style="list-style-type: none"> – составлять и решать уравнения, неравенства, их системы при решении задач других учебных предметов; – выполнять оценку правдоподобия результатов, получаемых при решении различных уравнений, неравенств и их систем при решении задач других учебных предметов; – составлять и решать уравнения и неравенства 	
--	--	--	--	--

			<p>с параметрами при решении задач других учебных предметов;</p> <ul style="list-style-type: none"> – составлять уравнение, неравенство или их систему, описывающие реальную ситуацию или прикладную задачу, интерпретировать полученные результаты; – использовать программные средства при решении отдельных классов уравнений и неравенств 	
Функции	<p>Оперировать на базовом уровне понятиями: зависимость величин, функция, аргумент и значение функции, область определения и множество значений функции, график зависимости, график функции, нули функции, промежутки знакопостоянства, возрастание на числовом промежутке, убывание на числовом промежутке, наибольшее и наименьшее значение функции на числовом промежутке, периодическая функция, период;</p>	<p><i>Оперировать понятиями: зависимость величин, функция, аргумент и значение функции, область определения и множество значений функции, график зависимости, график функции, нули функции, промежутки знакопостоянства, возрастание на числовом промежутке, убывание на числовом промежутке, наибольшее и наименьшее значение функции на числовом промежутке, периодическая функция,</i></p>	<p>Владеть понятиями: зависимость величин, функция, аргумент и значение функции, область определения и множество значений функции, график зависимости, график функции, нули функции, промежутки знакопостоянства, возрастание на числовом промежутке, убывание на числовом промежутке, наибольшее и наименьшее значение функции на числовом промежутке, периодическая функция,</p>	<p><i>Достижение результатов раздела II; владеть понятием асимптоты и уметь его применять при решении задач; применять методы решения простейших дифференциальных уравнений первого и второго порядков</i></p>

	<p>оперировать на базовом уровне понятиями: прямая и обратная пропорциональность линейная, квадратичная, логарифмическая и показательная функции, тригонометрические функции; распознавать графики элементарных функций: прямой и обратной пропорциональности, линейной, квадратичной, логарифмической и показательной функций, тригонометрических функций; соотносить графики элементарных функций: прямой и обратной пропорциональности, линейной, квадратичной, логарифмической и показательной функций, тригонометрических функций с формулами, которыми они заданы; находить по графику приближённо значения функции в заданных точках; определять по графику свойства функции (нули, промежутки знакопостоянства,</p>	<p><i>период, четная и нечетная функции;</i> <i>оперировать понятиями: прямая и обратная пропорциональность, линейная, квадратичная, логарифмическая и показательная функции, тригонометрические функции;</i> – <i>определять значение функции по значению аргумента при различных способах задания функции;</i> – <i>строить графики изученных функций;</i> <i>описывать по графику и в простейших случаях по формуле поведение и свойства функций, находить по графику функции наибольшие и наименьшие значения;</i> <i>строить эскиз графика функции, удовлетворяющей приведенному набору условий (промежутки возрастания/убывания, значение функции в заданной точке, точки экстремумов, асимптоты, нули функции и</i></p>	<p>период, четная и нечетная функции; уметь применять эти понятия при решении задач; владеть понятием степенная функция; строить ее график и уметь применять свойства степенной функции при решении задач; владеть понятиями показательная функция, экспонента; строить их графики и уметь применять свойства показательной функции при решении задач; владеть понятием логарифмическая функция; строить ее график и уметь применять свойства логарифмической функции при решении задач; владеть понятиями тригонометрические функции; строить их графики и уметь применять свойства тригонометрических функций при решении задач; владеть понятием обратная функция; применять это понятие при решении задач; применять при решении задач свойства функций:</p>	
--	---	---	--	--

	<p>промежутки монотонности, наибольшие и наименьшие значения и т.п.); строить эскиз графика функции, удовлетворяющей приведенному набору условий (промежутки возрастания / убывания, значение функции в заданной точке, точки экстремумов и т.д.).</p> <p><i>В повседневной жизни и при изучении других предметов:</i> определять по графикам свойства реальных процессов и зависимостей (наибольшие и наименьшие значения, промежутки возрастания и убывания, промежутки знакопостоянства и т.п.); интерпретировать свойства в контексте конкретной практической ситуации</p>	<p><i>т.д.); решать уравнения, простейшие системы уравнений, используя свойства функций и их графиков.</i></p> <p><i>В повседневной жизни и при изучении других учебных предметов:</i></p> <ul style="list-style-type: none"> – <i>определять по графикам и использовать для решения прикладных задач свойства реальных процессов и зависимостей (наибольшие и наименьшие значения, промежутки возрастания и убывания функции, промежутки знакопостоянства, асимптоты, период и т.п.);</i> – <i>интерпретировать свойства в контексте конкретной практической ситуации;</i> – <i>определять по графикам простейшие характеристики периодических процессов в биологии, экономике,</i> 	<p>четность, периодичность, ограниченность; применять при решении задач преобразования графиков функций; владеть понятиями числовая последовательность, арифметическая и геометрическая прогрессия; применять при решении задач свойства и признаки арифметической и геометрической прогрессий.</p> <p><i>В повседневной жизни и при изучении других учебных предметов:</i></p> <ul style="list-style-type: none"> – <i>определять по графикам и использовать для решения прикладных задач свойства реальных процессов и зависимостей (наибольшие и наименьшие значения, промежутки возрастания и убывания функции, промежутки знакопостоянства, асимптоты, точки перегиба, период и т.п.);</i> – <i>интерпретировать свойства в контексте конкретной практической</i> 	
--	---	--	---	--

		<i>музыке, радиосвязи и др. (амплитуда, период и т.п.)</i>	ситуации; определять по графикам простейшие характеристики периодических процессов в биологии, экономике, музыке, радиосвязи и др. (амплитуда, период и т.п.)	
Элементы математического анализа	<p>Оперировать на базовом уровне понятиями: производная функции в точке, касательная к графику функции, производная функции;</p> <p>определять значение производной функции в точке по изображению касательной к графику, проведенной в этой точке;</p> <p>решать несложные задачи на применение связи между промежутками монотонности и точками экстремума функции, с одной стороны, и промежутками знакопостоянства и нулями производной этой функции – с другой.</p> <p><i>В повседневной жизни и при изучении других предметов: пользуясь графиками, сравнивать скорости</i></p>	<p><i>Оперировать понятиями: производная функции в точке, касательная к графику функции, производная функции; вычислять производную одночлена, многочлена, квадратного корня, производную суммы функций;</i></p> <ul style="list-style-type: none"> – <i>вычислять производные элементарных функций и их комбинаций, используя справочные материалы;</i> – <i>исследовать в простейших случаях функции на монотонность, находить наибольшие и наименьшие значения функций, строить графики многочленов и простейших рациональных функций с использованием аппарата математического</i> 	<p>Владеть понятием бесконечно убывающая геометрическая прогрессия и уметь применять его при решении задач;</p> <p>применять для решения задач теорию пределов;</p> <p>владеть понятиями бесконечно большие и бесконечно малые числовые последовательности и уметь сравнивать бесконечно большие и бесконечно малые последовательности;</p> <p>владеть понятиями: производная функции в точке, производная функции;</p> <ul style="list-style-type: none"> – <i>вычислять производные элементарных функций и их комбинаций;</i> – <i>исследовать функции на монотонность и экстремумы;</i> – <i>строить графики и применять к решению</i> 	<ul style="list-style-type: none"> – <i>Достижение результатов раздела II;</i> – <i>свободно владеть стандартным аппаратом математического анализа для вычисления производных функции одной переменной;</i> – <i>свободно применять аппарат математического анализа для исследования функций и построения графиков, в том числе исследования на выпуклость;</i> – <i>оперировать понятием первообразной функции для решения задач;</i> – <i>овладеть основными сведениями об интеграле Ньютона–Лейбница и его простейших применениях;</i>

	<p>возрастания (роста, повышения, увеличения и т.п.) или скорости убывания (падения, снижения, уменьшения и т.п.) величин в реальных процессах; соотносить графики реальных процессов и зависимостей с их описаниями, включающими характеристики скорости изменения (быстрый рост, плавное понижение и т.п.); использовать графики реальных процессов для решения несложных прикладных задач, в том числе определяя по графику скорость хода процесса</p>	<p><i>анализа.</i></p> <p><i>В повседневной жизни и при изучении других учебных предметов: решать прикладные задачи из биологии, физики, химии, экономики и других предметов, связанные с исследованием характеристик реальных процессов, нахождением наибольших и наименьших значений, скорости и ускорения и т.п.; интерпретировать полученные результаты</i></p>	<p>задач, в том числе с параметром;</p> <ul style="list-style-type: none"> – владеть понятием касательная к графику функции и уметь применять его при решении задач; – владеть понятиями первообразная функция, определенный интеграл; – применять теорему Ньютона–Лейбница и ее следствия для решения задач. <p><i>В повседневной жизни и при изучении других учебных предметов:</i></p> <ul style="list-style-type: none"> – решать прикладные задачи из биологии, физики, химии, экономики и других предметов, связанные с исследованием характеристик процессов; – интерпретировать полученные результаты 	<ul style="list-style-type: none"> – оперировать в стандартных ситуациях производными высших порядков; – уметь применять при решении задач свойства непрерывных функций; – уметь применять при решении задач теоремы Вейерштрасса; – уметь выполнять приближенные вычисления (методы решения уравнений, вычисления определенного интеграла); – уметь применять приложение производной и определенного интеграла к решению задач естествознания; – владеть понятиями вторая производная, выпуклость графика функции и уметь исследовать функцию на выпуклость
<p>Статистика и теория вероятностей, логика и комбинаторика</p>	<p>Оперировать на базовом уровне основными описательными характеристиками числового набора: среднее</p>	<ul style="list-style-type: none"> – <i>Иметь представление о дискретных и непрерывных случайных величинах и распределениях, о</i> 	<p>Оперировать основными описательными характеристиками числового набора, понятием генеральная совокупность и</p>	<p><i>Достижение результатов раздела II; иметь представление о центральной предельной теореме;</i></p>

	<p>арифметическое, медиана, наибольшее и наименьшее значения; оперировать на базовом уровне понятиями: частота и вероятность события, случайный выбор, опыты с равновероятными элементарными событиями; – вычислять вероятности событий на основе подсчета числа исходов.</p> <p><i>В повседневной жизни и при изучении других предметов:</i> оценивать и сравнивать в простых случаях вероятности событий в реальной жизни; читать, сопоставлять, сравнивать, интерпретировать в простых случаях реальные данные, представленные в виде таблиц, диаграмм, графиков</p>	<p><i>независимости случайных величин;</i> – <i>иметь представление о математическом ожидании и дисперсии случайных величин;</i> – <i>иметь представление о нормальном распределении и примерах нормально распределенных случайных величин;</i> <i>понимать суть закона больших чисел и выборочного метода измерения вероятностей;</i> <i>иметь представление об условной вероятности и о полной вероятности, применять их в решении задач;</i> <i>иметь представление о важных частных видах распределений и применять их в решении задач;</i> – <i>иметь представление о корреляции случайных величин, о линейной регрессии.</i></p> <p><i>В повседневной жизни и при изучении других предметов:</i></p>	<p>выборкой из нее; – оперировать понятиями: частота и вероятность события, сумма и произведение вероятностей, вычислять вероятности событий на основе подсчета числа исходов; – владеть основными понятиями комбинаторики и уметь их применять при решении задач; – иметь представление об основах теории вероятностей; – иметь представление о дискретных и непрерывных случайных величинах и распределениях, о независимости случайных величин; – иметь представление о математическом ожидании и дисперсии случайных величин; – иметь представление о совместных распределениях случайных величин;</p>	<p><i>иметь представление о выборочном коэффициенте корреляции и линейной регрессии;</i> <i>иметь представление о статистических гипотезах и проверке статистической гипотезы, о статистике критерия и ее уровне значимости;</i> <i>иметь представление о связи эмпирических и теоретических распределений;</i> <i>иметь представление о кодировании, двоичной записи, двоичном дереве;</i> <i>владеть основными понятиями теории графов (граф, вершина, ребро, степень вершины, путь в графе) и уметь применять их при решении задач;</i> <i>иметь представление о деревьях и уметь применять при решении задач;</i> <i>владеть понятием связность и уметь применять компоненты связности при решении задач;</i> <i>уметь осуществлять пути по ребрам, обходы ребер и</i></p>
--	--	--	--	---

		<ul style="list-style-type: none"> – вычислять или оценивать вероятности событий в реальной жизни; – выбирать подходящие методы представления и обработки данных; – уметь решать несложные задачи на применение закона больших чисел в социологии, страховании, здравоохранении, обеспечении безопасности населения в чрезвычайных ситуациях 	<ul style="list-style-type: none"> – понимать суть закона больших чисел и выборочного метода измерения вероятностей; – иметь представление о нормальном распределении и примерах нормально распределенных случайных величин; – иметь представление о корреляции случайных величин. <p><i>В повседневной жизни и при изучении других предметов:</i></p> <ul style="list-style-type: none"> – вычислять или оценивать вероятности событий в реальной жизни; – выбирать методы подходящего представления и обработки данных 	<p><i>вершин графа; иметь представление об эйлеровом и гамильтоновом пути, иметь представление о трудности задачи нахождения гамильтонова пути;</i></p> <ul style="list-style-type: none"> – владеть понятиями конечные и счетные множества и уметь их применять при решении задач; – уметь применять метод математической индукции; – уметь применять принцип Дирихле при решении задач
Текстовые задачи	<p>Решать несложные текстовые задачи разных типов;</p> <ul style="list-style-type: none"> – анализировать условие задачи, при необходимости строить для ее решения математическую модель; – понимать и использовать для решения задачи информацию, 	<ul style="list-style-type: none"> – Решать задачи разных типов, в том числе задачи повышенной трудности; – выбирать оптимальный метод решения задачи, рассматривая различные методы; – строить модель решения задачи, проводить 	<ul style="list-style-type: none"> – Решать разные задачи повышенной трудности; – анализировать условие задачи, выбирать оптимальный метод решения задачи, рассматривая различные методы; – строить модель решения 	<p><i>Достижение результатов раздела II</i></p>

	<p>представленную в виде текстовой и символической записи, схем, таблиц, диаграмм, графиков, рисунков;</p> <ul style="list-style-type: none"> – действовать по алгоритму, содержащемуся в условии задачи; – использовать логические рассуждения при решении задачи; – работать с избыточными условиями, выбирая из всей информации, данные, необходимые для решения задачи; – осуществлять несложный перебор возможных решений, выбирая из них оптимальное по критериям, сформулированным в условии; – анализировать и интерпретировать полученные решения в контексте условия задачи, выбирать решения, не противоречащие контексту; <p>решать задачи на расчет стоимости покупок, услуг,</p>	<p><i>доказательные рассуждения;</i></p> <ul style="list-style-type: none"> – <i>решать задачи, требующие перебора вариантов, проверки условий, выбора оптимального результата;</i> – <i>анализировать и интерпретировать результаты в контексте условия задачи, выбирать решения, не противоречащие контексту;</i> – <i>переводить при решении задачи информацию из одной формы в другую, используя при необходимости схемы, таблицы, графики, диаграммы;</i> <p><i>В повседневной жизни и при изучении других предметов:</i></p> <ul style="list-style-type: none"> – <i>решать практические задачи и задачи из других предметов</i> 	<p>задачи, проводить доказательные рассуждения при решении задачи;</p> <ul style="list-style-type: none"> – решать задачи, требующие перебора вариантов, проверки условий, выбора оптимального результата; – анализировать и интерпретировать полученные решения в контексте условия задачи, выбирать решения, не противоречащие контексту; – переводить при решении задачи информацию из одной формы записи в другую, используя при необходимости схемы, таблицы, графики, диаграммы. <p><i>В повседневной жизни и при изучении других предметов:</i></p> <ul style="list-style-type: none"> – решать практические задачи и задачи из других предметов 	
--	---	--	---	--

	<p>поездки и т.п.; решать несложные задачи, связанные с долевым участием во владении фирмой, предприятием, недвижимостью; решать задачи на простые проценты (системы скидок, комиссии) и на вычисление сложных процентов в различных схемах вкладов, кредитов и ипотек; решать практические задачи, требующие использования отрицательных чисел: на определение температуры, на определение положения на временной оси (до нашей эры и после), на движение денежных средств (приход/расход), на определение глубины/высоты и т.п.; использовать понятие масштаба для нахождения расстояний и длин на картах, планах местности, планах помещений, выкройках, при работе на компьютере и т.п. <i>В повседневной жизни и при изучении других предметов:</i> – решать несложные</p>			
--	---	--	--	--

	практические задачи, возникающие в ситуациях повседневной жизни			
Геометрия	<p>Оперировать на базовом уровне понятиями: точка, прямая, плоскость в пространстве, параллельность и перпендикулярность прямых и плоскостей;</p> <p>распознавать основные виды многогранников (призма, пирамида, прямоугольный параллелепипед, куб);</p> <p>изображать изучаемые фигуры от руки и с применением простых чертежных инструментов;</p> <p>делать (выносные) плоские чертежи из рисунков простых объемных фигур: вид сверху, сбоку, снизу;</p> <p>извлекать информацию о пространственных геометрических фигурах, представленную на чертежах и рисунках;</p> <p>применять теорему Пифагора при вычислении элементов стереометрических фигур;</p> <p>находить объемы и площади поверхностей простейших многогранников с</p>	<p><i>Оперировать понятиями: точка, прямая, плоскость в пространстве, параллельность и перпендикулярность прямых и плоскостей;</i></p> <p><i>применять для решения задач геометрические факты, если условия применения заданы в явной форме;</i></p> <p><i>решать задачи на нахождение геометрических величин по образцам или алгоритмам;</i></p> <p><i>делать (выносные) плоские чертежи из рисунков объемных фигур, в том числе рисовать вид сверху, сбоку, строить сечения многогранников;</i></p> <p><i>извлекать, интерпретировать и преобразовывать информацию о геометрических фигурах, представленную на чертежах;</i></p> <p><i>применять геометрические факты для решения задач, в</i></p>	<ul style="list-style-type: none"> – Владеть геометрическими понятиями при решении задач и проведении математических рассуждений; – самостоятельно формулировать определения геометрических фигур, выдвигать гипотезы о новых свойствах и признаках геометрических фигур и обосновывать или опровергать их, обобщать или конкретизировать результаты на новых классах фигур, проводить в несложных случаях классификацию фигур по различным основаниям; – исследовать чертежи, включая комбинации фигур, извлекать, интерпретировать и преобразовывать информацию, представленную на чертежах; 	<ul style="list-style-type: none"> – <i>Иметь представление об аксиоматическом методе;</i> – <i>владеть понятием геометрические места точек в пространстве и уметь применять их для решения задач;</i> – <i>уметь применять для решения задач свойства плоских и двугранных углов, трехгранного угла, теоремы косинусов и синусов для трехгранного угла;</i> – <i>владеть понятием перпендикулярное сечение призмы и уметь применять его при решении задач;</i> – <i>иметь представление о двойственности правильных многогранников;</i> – <i>владеть понятиями центральное и параллельное проектирование и применять их при</i>

	<p>применением формул; распознавать основные виды тел вращения (конус, цилиндр, сфера и шар); находить объемы и площади поверхностей простейших многогранников и тел вращения с применением формул.</p> <p><i>В повседневной жизни и при изучении других предметов:</i> соотносить абстрактные геометрические понятия и факты с реальными жизненными объектами и ситуациями; использовать свойства пространственных геометрических фигур для решения типовых задач практического содержания; соотносить площади поверхностей тел одинаковой формы различного размера; соотносить объемы сосудов одинаковой формы различного размера; оценивать форму правильного многогранника после спилов, срезов и т.п. (определять количество вершин, ребер и</p>	<p><i>том числе предполагающих несколько шагов решения; описывать взаимное расположение прямых и плоскостей в пространстве; формулировать свойства и признаки фигур; доказывать геометрические утверждения; владеть стандартной классификацией пространственных фигур (пирамиды, призмы, параллелепипеды); находить объемы и площади поверхностей геометрических тел с применением формул; вычислять расстояния и углы в пространстве.</i></p> <p><i>В повседневной жизни и при изучении других предметов:</i> использовать свойства геометрических фигур для решения задач практического характера и задач из других областей знаний</p>	<ul style="list-style-type: none"> – решать задачи геометрического содержания, в том числе в ситуациях, когда алгоритм решения не следует явно из условия, выполнять необходимые для решения задачи дополнительные построения, исследовать возможность применения теорем и формул для решения задач; – уметь формулировать и доказывать геометрические утверждения; – владеть понятиями стереометрии: призма, параллелепипед, пирамида, тетраэдр; – иметь представления об аксиомах стереометрии и следствиях из них и уметь применять их при решении задач; – уметь строить сечения многогранников с использованием различных методов, в том числе и метода следов; – иметь представление о 	<p><i>построении сечений многогранников методом проекций;</i></p> <ul style="list-style-type: none"> – <i>иметь представление о развертке многогранника и кратчайшем пути на поверхности многогранника;</i> – <i>иметь представление о конических сечениях;</i> – <i>иметь представление о касающихся сферах и комбинации тел вращения и уметь применять их при решении задач;</i> – <i>применять при решении задач формулу расстояния от точки до плоскости;</i> – <i>владеть разными способами задания прямой уравнениями и уметь применять при решении задач;</i> – <i>применять при решении задач и доказательстве теорем векторный метод и метод координат;</i> – <i>иметь представление об аксиомах объема, применять формулы</i>
--	---	---	--	--

	<p>граней полученных многогранников)</p>		<p>скрещивающихся прямых в пространстве и уметь находить угол и расстояние между ними;</p> <ul style="list-style-type: none"> – применять теоремы о параллельности прямых и плоскостей в пространстве при решении задач; – уметь применять параллельное проектирование для изображения фигур; – уметь применять перпендикулярности прямой и плоскости при решении задач; – владеть понятиями ортогональное проектирование, наклонные и их проекции, уметь применять теорему о трех перпендикулярах при решении задач; – владеть понятиями расстояние между фигурами в пространстве, общий перпендикуляр двух скрещивающихся прямых и уметь применять их при решении задач; 	<p><i>объемов прямоугольного параллелепипеда, призмы и пирамиды, тетраэдра при решении задач;</i></p> <ul style="list-style-type: none"> – <i>применять теоремы об отношениях объемов при решении задач;</i> – <i>применять интеграл для вычисления объемов и поверхностей тел вращения, вычисления площади сферического пояса и объема шарового слоя;</i> – <i>иметь представление о движениях в пространстве: параллельном переносе, симметрии относительно плоскости, центральной симметрии, повороте относительно прямой, винтовой симметрии, уметь применять их при решении задач;</i> – <i>иметь представление о площади ортогональной проекции;</i> – <i>иметь представление о трехгранном и многогранном угле и</i>
--	--	--	---	--

			<ul style="list-style-type: none"> – владеть понятием угол между прямой и плоскостью и уметь применять его при решении задач; – владеть понятиями двугранный угол, угол между плоскостями, перпендикулярные плоскости и уметь применять их при решении задач; – владеть понятиями призма, параллелепипед и применять свойства параллелепипеда при решении задач; – владеть понятием прямоугольный параллелепипед и применять его при решении задач; – владеть понятиями пирамида, виды пирамид, элементы правильной пирамиды и уметь применять их при решении задач; – иметь представление о теореме Эйлера, правильных многогранниках; 	<p><i>применять свойства плоских углов многогранного угла при решении задач;</i></p> <ul style="list-style-type: none"> – <i>иметь представления о преобразовании подобия, гомотетии и уметь применять их при решении задач;</i> – <i>уметь решать задачи на плоскости методами стереометрии;</i> – <i>уметь применять формулы объемов при решении задач</i>
--	--	--	---	---

			<ul style="list-style-type: none"> – владеть понятием площади поверхностей многогранников и уметь применять его при решении задач; – владеть понятиями тела вращения (цилиндр, конус, шар и сфера), их сечения и уметь применять их при решении задач; – владеть понятиями касательные прямые и плоскости и уметь применять их при решении задач; – иметь представления о вписанных и описанных сферах и уметь применять их при решении задач; – владеть понятиями объем, объемы многогранников, тел вращения и применять их при решении задач; – иметь представление о развертке цилиндра и конуса, площади поверхности цилиндра и конуса, уметь применять их при решении задач; – иметь представление о 	
--	--	--	--	--

			<p>площади сферы и уметь применять его при решении задач;</p> <ul style="list-style-type: none"> – уметь решать задачи на комбинации многогранников и тел вращения; – иметь представление о подобии в пространстве и уметь решать задачи на отношение объемов и площадей поверхностей подобных фигур. <p><i>В повседневной жизни и при изучении других предметов:</i></p> <ul style="list-style-type: none"> – составлять с использованием свойств геометрических фигур математические модели для решения задач практического характера и задач из смежных дисциплин, исследовать полученные модели и интерпретировать результат 	
<p>Векторы и координаты в пространстве</p>	<ul style="list-style-type: none"> – Оперировать на базовом уровне понятием декартовы координаты в пространстве; – находить координаты вершин куба и 	<ul style="list-style-type: none"> – <i>Оперировать понятиями декартовы координаты в пространстве, вектор, модуль вектора, равенство векторов, координаты вектора,</i> 	<ul style="list-style-type: none"> – Владеть понятиями векторы и их координаты; – уметь выполнять операции над векторами; – использовать скалярное произведение векторов 	<p><i>Достижение результатов раздела II;</i></p> <ul style="list-style-type: none"> – <i>находить объем параллелепипеда и тетраэдра, заданных координатами своих</i>

	<p>прямоугольного параллелепипеда</p>	<p><i>угол между векторами, скалярное произведение векторов, коллинеарные векторы;</i></p> <ul style="list-style-type: none"> – <i>находить расстояние между двумя точками, сумму векторов и произведение вектора на число, угол между векторами, скалярное произведение, раскладывать вектор по двум неколлинеарным векторам;</i> – <i>задавать плоскость уравнением в декартовой системе координат;</i> – <i>решать простейшие задачи введением векторного базиса</i> 	<p>при решении задач;</p> <ul style="list-style-type: none"> – <i>применять уравнение плоскости, формулу расстояния между точками, уравнение сферы при решении задач;</i> – <i>применять векторы и метод координат в пространстве при решении задач</i> 	<p><i>вершин;</i></p> <ul style="list-style-type: none"> – <i>задавать прямую в пространстве;</i> – <i>находить расстояние от точки до плоскости в системе координат;</i> – <i>находить расстояние между скрещивающимися прямыми, заданными в системе координат</i>
<p>История математики</p>	<ul style="list-style-type: none"> – <i>Описывать отдельные выдающиеся результаты, полученные в ходе развития математики как науки;</i> – <i>знать примеры математических открытий и их авторов в связи с отечественной и всемирной историей;</i> – <i>понимать роль математики в развитии России</i> 	<ul style="list-style-type: none"> – <i>Представлять вклад выдающихся математиков в развитие математики и иных научных областей;</i> – <i>понимать роль математики в развитии России</i> 	<ul style="list-style-type: none"> – <i>Иметь представление о вкладе выдающихся математиков в развитие науки;</i> – <i>понимать роль математики в развитии России</i> 	<p><i>Достижение результатов раздела II</i></p>

<p>Методы математики</p>	<ul style="list-style-type: none"> – Применять известные методы при решении стандартных математических задач; – замечать и характеризовать математические закономерности в окружающей действительности; – приводить примеры математических закономерностей в природе, в том числе характеризующих красоту и совершенство окружающего мира и произведений искусства 	<ul style="list-style-type: none"> – <i>Использовать основные методы доказательства, проводить доказательство и выполнять опровержение;</i> – <i>применять основные методы решения математических задач;</i> – <i>на основе математических закономерностей в природе характеризовать красоту и совершенство окружающего мира и произведений искусства;</i> – <i>применять простейшие программные средства и электронно-коммуникационные системы при решении математических задач</i> 	<ul style="list-style-type: none"> – Использовать основные методы доказательства, проводить доказательство и выполнять опровержение; – применять основные методы решения математических задач; – на основе математических закономерностей в природе характеризовать красоту и совершенство окружающего мира и произведений искусства; – применять простейшие программные средства и электронно-коммуникационные системы при решении математических задач; – пользоваться прикладными программами и программами символьных вычислений для исследования математических объектов 	<p><i>Достижение результатов раздела II; применять математические знания к исследованию окружающего мира (моделирование физических процессов, задачи экономики)</i></p>
---------------------------------	---	--	--	---

2. СОДЕРЖАНИЕ УЧЕБНОГО ПРЕДМЕТА

Базовый уровень

Элементы теории множеств и математической логики

Конечное множество, элемент множества, подмножество, пересечение и объединение множеств, числовые множества на координатной прямой, отрезок, интервал, *промежуток с выколотой точкой*, *графическое представление множеств на координатной плоскости*. Утверждение (высказывание), отрицание утверждения, истинные и ложные утверждения, следствие, частный случай общего утверждения, контрпример, доказательство.

Числа и выражения

Корень n -й степени и его свойства. *Понятие предела числовой последовательности*. Степень с действительным показателем, свойства степени. Действия с корнями натуральной степени из чисел, *тождественные преобразования выражений, включающих степени и корни*. Логарифм числа. Десятичные и натуральные логарифмы. Число e . Логарифмические тождества. Действия с логарифмами чисел; *простейшие преобразования выражений, включающих логарифмы*. Изображение на числовой прямой целых и рациональных чисел, корней натуральной степени из чисел, логарифмов чисел. Тригонометрическая окружность, *радианная мера угла*. Синус, косинус, тангенс, *котангенс* произвольного угла. Основное тригонометрическое тождество и следствия из него. Значения тригонометрических функций для углов $0^\circ, 30^\circ, 45^\circ, 60^\circ, 90^\circ, 180^\circ, 270^\circ$ ($0, \pi/6, \pi/4, \pi/3, \pi/2$ рад). Формулы приведения, сложения, формулы двойного и половинного угла.

Уравнения и неравенства

Уравнения с одной переменной. Простейшие иррациональные уравнения. Логарифмические и показательные уравнения вида $\log_a (bx + c) = d$, $a^{bx+c} = d$ (где d можно представить в виде степени с основанием a и рациональным показателем) и их решения. Тригонометрические уравнения вида $\sin x = a$, $\cos x = a$, $\operatorname{tg} x = a$, где a - табличное значение соответствующей тригонометрической функции, и их решения. Неравенства с одной переменной вида $\log_a x < d$, $a^x < d$ (где d можно представить в виде степени с основанием a). *Несложные рациональные, показательные, логарифмические, тригонометрические уравнения, неравенства и их системы, простейшие иррациональные уравнения и неравенства. Метод интервалов. Графические методы решения уравнений и неравенств. Решение уравнений и неравенств, содержащих переменную под знаком модуля. Уравнения, системы уравнений с параметром.*

Функции

Понятие функции. Нули функции, промежутки знакопостоянства, монотонность. Наибольшее и наименьшее значения функции. Периодичность функции. Чётность и нечётность функций. Степенная, показательная и логарифмические функции; их свойства и графики. *Сложные функции*. Тригонометрические функции $y = \cos x$, $y = \sin x$, $y = \operatorname{tg} x$. *Функция $y = \operatorname{ctg} x$. Свойства и графики тригонометрических функций. Арккосинус, арксинус, арктангенс числа, арккотангенс числа. Обратные тригонометрические функции, их свойства и графики. Преобразования графиков*

функций: сдвиги вдоль координатных осей, растяжение и сжатие, симметрия относительно координатных осей и начала координат. Графики взаимно обратных функций.

Элементы математического анализа

Производная функции в точке. Касательная к графику функции. Геометрический и физический смысл производной. Производные элементарных функций. Производная суммы, произведения, частного, двух функций. *Вторая производная, её геометрический и физический смысл.* Понятие о непрерывных функциях. Точки экстремума (максимума и минимума). Исследование элементарных функций на точки экстремума, нахождение наибольшего и наименьшего значений функции с помощью производной. *Построение графиков функций с помощью производных. Применение производной при решении задач. Первообразная. Первообразные элементарных функций. Площадь криволинейной трапеции. Формула Ньютона—Лейбница. Определённый интеграл. Вычисление площадей плоских фигур и объёмов тел вращения с помощью интеграла.*

Статистика и теория вероятностей, логика и комбинаторика

Частота и вероятность события. Достоверные, невозможные и случайные события. Вычисление вероятностей в опытах с равновероятными элементарными исходами. Решение задач с применением комбинаторики. Вероятность суммы двух несовместных событий. Противоположное событие и его вероятность. *Правило умножения вероятностей. Формула полной вероятности. Решение задач с применением дерева вероятностей. Дискретные случайные величины и их распределения. Математическое ожидание, дисперсия случайной величины. Среднее квадратичное отклонение. Понятие о нормальном распределении. Примеры случайных величин, подчинённых нормальному закону (погрешность измерений, рост человека). Представление о законе больших чисел. Роль закона больших чисел в науке, природе и обществе. Совместные наблюдения двух случайных величин. Понятие о корреляции.*

Геометрия

Повторение. Решение задач с применением свойств фигур на плоскости. Задачи на доказательство и построение контрпримеров. Использование в задачах простейших логических правил. Решение задач с использованием теорем о треугольниках, соотношений в прямоугольных треугольниках, фактов, связанных с четырёхугольниками. Решение задач с использованием фактов, связанных с окружностями. Решение задач на измерения на плоскости, вычисление длин и площадей. *Решение задач с помощью векторов и координат.* Наглядная стереометрия: фигуры и их изображения (куб, пирамида, призма).

Точка, прямая и плоскость в пространстве, аксиомы стереометрии и следствия из них.

Взаимное расположение прямых и плоскостей в пространстве. Параллельность прямых и плоскостей в пространстве. Изображение простейших пространственных фигур на плоскости. Расстояния между фигурами в пространстве. Углы в пространстве. Перпендикулярность прямых и плоскостей. Проекция фигуры на плоскость. Признаки перпендикулярности прямых и плоскостей в пространстве. Теорема о трех перпендикулярах.

Многогранники. Параллелепипед. Свойства прямоугольного параллелепипеда. Теорема Пифагора в пространстве. Призма и пирамида. Правильная пирамида и правильная призма. Прямая пирамида. Элементы призмы и пирамиды.

Тела вращения: цилиндр, конус, сфера и шар. Основные свойства прямого кругового цилиндра, прямого кругового конуса. Изображение тел вращения на плоскости. *Представление об усеченном конусе, сечения конуса (параллельное основанию и проходящее через вершину), сечения цилиндра (параллельно и перпендикулярно оси), сечения шара. Развертка цилиндра и конуса.*

Простейшие комбинации многогранников и тел вращения между собой. Вычисление элементов пространственных фигур (ребра, диагонали, углы). Площадь поверхности правильной пирамиды и прямой призмы. Площадь поверхности прямого кругового цилиндра, прямого кругового конуса и шара. Понятие об объеме. Объем пирамиды и конуса, призмы и цилиндра. Объем шара.

Подобные тела в пространстве. Соотношения между площадями поверхностей и объемами подобных тел.

Движения в пространстве: параллельный перенос, центральная симметрия, симметрия относительно плоскости, поворот. Свойства движений. Применение движений при решении задач.

Векторы и координаты в пространстве. Сумма векторов, умножение вектора на число, угол между векторами. Коллинеарные и компланарные векторы. *Скалярное произведение векторов. Теорема о разложении вектора по трем некопланарным векторам. Скалярное произведение векторов в координатах. Применение векторов при решении задач на нахождение расстояний, длин, площадей и объемов.*

Уравнение плоскости в пространстве. Уравнение сферы в пространстве. Формула для вычисления расстояния между точками в пространстве.

Углублённый уровень

Элементы теории множеств и математической логики

Понятие множества. Характеристическое свойство, элемент множества, пустое, конечное, бесконечное множества. Способы задания множеств. Подмножество. Отношения принадлежности, включения, равенства. Операции над множествами, их иллюстрации с помощью кругов Эйлера. *Счётные и несчётные множества.* Истинные и ложные высказывания (утверждения), операции над высказываниями. Кванторы существования и всеобщности. *Алгебра высказываний.* Законы логики. *Основные логические правила.* Решение логических задач с использованием кругов Эйлера. Умозаключения. Обоснование и доказательство в математике. Определения. Теоремы. *Виды доказательств. Математическая индукция.* Утверждения: обратное данному, противоположное, обратное противоположному. Признак и свойство, необходимые и достаточные условия.

Числа и выражения

Множества натуральных, целых, рациональных, действительных чисел. Множество комплексных чисел. Действия с комплексными числами. Комплексно сопряжённые числа. Модуль и аргумент числа. *Тригонометрическая форма комплексного числа.* Радианная мера угла. Тригонометрическая окружность. Синус, косинус, тангенс и котангенс числа. Тригонометрические формулы приведения и сложения, формулы двойного и половинного угла. Преобразование суммы и разности тригонометрических функций в произведение и обратные преобразования. Степень с действительным показателем, свойства степени. Число e . Логарифм, свойства логарифма. Десятичный

и натуральный логарифмы. Тождественные преобразования тригонометрических, логарифмических, степенных и иррациональных выражений. Метод математической индукции.

Основная теорема арифметики. Остатки и сравнения. Алгоритм Евклида. Китайская теорема об остатках. Малая теорема Ферма. Системы счисления, отличные от десятичных. Функция Эйлера, число и сумма делителей натурального числа.

Основная теорема алгебры. Приводимые и неприводимые многочлены. Симметрические многочлены. Целочисленные и целозначные многочлены.

Уравнения и неравенства

Уравнение, являющееся следствием другого уравнения; уравнения, равносильные на множестве, равносильные преобразования уравнений. Тригонометрические, показательные, логарифмические и иррациональные уравнения и неравенства. Типы уравнений. Решение уравнений и неравенств. Метод интервалов для решения неравенств. Графические методы решения уравнений и неравенств. Решение уравнений и неравенств, содержащих переменную под знаком модуля. Системы тригонометрических, показательных, логарифмических и иррациональных уравнений. Системы тригонометрических, показательных, логарифмических и иррациональных неравенств. Уравнения, системы уравнений с параметрами. *Неравенства с параметрами. Решение уравнений степени выше второй специальных видов. Формулы Виета. Теорема Безу. Диофантовы уравнения. Решение уравнений в комплексных числах. Неравенства о средних. Неравенство Бернулли.*

Функции

Функция и её свойства; нули функции, промежутки знакопостоянства, монотонность. Наибольшее и наименьшее значения функции. Периодическая функция и её наименьший период. Чётные и нечётные функции. Функции «дробная часть числа» $y = \{x\}$ и «целая часть числа» $y = [x]$. Взаимно обратные функции. Графики взаимно обратных функций. Тригонометрические функции числового аргумента $y = \cos x$, $y = \sin x$, $y = \operatorname{tg} x$, $y = \operatorname{ctg} x$. Свойства и графики тригонометрических функций. Обратные тригонометрические функции, их главные значения, свойства и графики. Степенная, показательная, логарифмическая функции, их свойства и графики. Преобразования графиков функций: сдвиг, умножение на число, симметрия относительно координатных осей и начала координат.

Элементы математического анализа

Бесконечно малые и бесконечно большие числовые последовательности. Предел числовой последовательности. Бесконечно убывающая геометрическая прогрессия.

Понятие предела функции в точке. *Понятие предела функции в бесконечности. Асимптоты графика функции. Непрерывность функции. Свойства непрерывных функций. Теорема Вейерштрасса для непрерывных функций.*

Дифференцируемость функции. Производная функции в точке. Касательная к графику функции. Геометрический и физический смысл производной. *Применение производной в физике. Производные элементарных функций. Правила дифференцирования. Вторая производная, её геометрический и физический смысл. Точки экстремума (максимума и минимума). Исследование элементарных функций на точки экстремума, наибольшее и наименьшее значения с помощью производной. Построение графиков функций с помощью производных. Применение производной при решении прикладных задач на максимум и минимум. Первообразная. Неопределённый интеграл. Первообразные*

элементарных функций. Площадь криволинейной трапеции. Формула Ньютона—Лейбница. Определённый интеграл. Вычисление площадей плоских фигур *и объёмов тел вращения с помощью интеграла.*

Дифференциальные уравнения первого и второго порядка.

Комбинаторика, вероятность и статистика, логика и теория графов

Правило произведения в комбинаторике. Соединения без повторений. Сочетания и их свойства. Бином Ньютона. *Соединения с повторениями.* Вероятность события. Сумма вероятностей несовместных событий. Противоположные события. Условная вероятность. Независимые события. Произведение вероятностей независимых событий. Формула Бернулли. Формула полной вероятности. Формула Байеса. *Вероятностное пространство. Аксиомы теории вероятностей.* Дискретные случайные величины и их распределения. Совместные распределения. Распределение суммы и произведения независимых случайных величин. Математическое ожидание и дисперсия случайной величины. Математическое ожидание и дисперсия суммы случайных величин. Бинарная случайная величина, распределение Бернулли. Геометрическое распределение. Биномиальное распределение и его свойства. Непрерывные случайные величины. Плотность вероятности. Функция распределения. Равномерное распределение. Нормальное распределение. Функция Лапласа. Параметры нормального распределения. Примеры случайных величин, подчинённых нормальному закону (погрешность измерений, рост человека). *Закон больших чисел. Выборочный метод измерения вероятностей. Роль закона больших чисел в науке, природе и обществе.* Корреляция двух случайных величин. Понятие о коэффициенте корреляции. *Статистическая гипотеза. Статистические критерии. Статистическая значимость. Проверка простейших гипотез. Основные понятия теории графов.*

Геометрия

Основные понятия геометрии в пространстве. Аксиомы стереометрии и следствия из них. *Понятие об аксиоматическом методе.*

Построение сечений многогранников методом следов. Центральное проектирование. Построение сечений многогранников методом проекций. *Теорема Менелая для тетраэдра.*

Скрещивающиеся прямые в пространстве. Угол между ними. Теоремы о параллельности прямых и плоскостей в пространстве. Параллельное проектирование и изображение фигур. *Геометрические места точек в пространстве.*

Перпендикулярность прямой и плоскости. Ортогональное проектирование. Наклонные и проекции. Теорема о трех перпендикулярах. Расстояния между фигурами в пространстве. Общий перпендикуляр двух скрещивающихся прямых. *Методы нахождения расстояний между скрещивающимися прямыми.*

Углы в пространстве. Перпендикулярные плоскости. *Трёхгранный и многогранный углы. Свойства плоских углов многогранного угла. Свойства плоских и двугранных углов трехгранного угла. Теоремы косинусов и синусов для трехгранного угла.*

Виды многогранников. Правильные многогранники. *Развертки многогранника. Кратчайшие пути на поверхности многогранника. Теорема Эйлера. Двойственность правильных многогранников.*

Призма. Параллелепипед. Свойства параллелепипеда. Прямоугольный параллелепипед. Наклонные призмы. *Площадь ортогональной проекции. Перпендикулярное сечение призмы.*

Пирамида. Виды пирамид. Элементы правильной пирамиды. Пирамиды с равнонаклоненными ребрами и гранями, их основные свойства. *Виды тетраэдров. Ортоцентрический тетраэдр, каркасный тетраэдр, равногранный тетраэдр. Прямоугольный тетраэдр. Медианы и бимедианы тетраэдра. Достраивание тетраэдра до параллелепипеда.*

Тела вращения: цилиндр, конус, шар и сфера. Сечения цилиндра, конуса и шара. Шаровой сегмент, шаровой слой, шаровой сектор (конус). Усеченная пирамида и усеченный конус.

Касательные прямые и плоскости. Вписанные и описанные сферы. *Касающиеся сферы. Комбинации тел вращения. Элементы сферической геометрии. Конические сечения.*

Площади поверхностей многогранников. *Развертка цилиндра и конуса.* Площадь поверхности цилиндра и конуса. Площадь сферы. *Площадь сферического пояса. Объем шарового слоя.*

Понятие объема. Объемы многогранников. Объемы тел вращения. *Аксиомы объема. Вывод формул объемов прямоугольного параллелепипеда, призмы и пирамиды. Формулы для нахождения объема тетраэдра. Теоремы об отношениях объемов. Приложения интеграла к вычислению объемов и поверхностей тел вращения.*

Комбинации многогранников и тел вращения.

Подобие в пространстве. Отношение объемов и площадей поверхностей подобных фигур. *Преобразование подобия, гомотетия. Решение задач на плоскости с использованием стереометрических методов.*

Движения в пространстве: параллельный перенос, симметрия относительно плоскости, центральная симметрия, поворот относительно прямой.

Векторы и координаты в пространстве. Сумма векторов, умножение вектора на число. Угол между векторами. Скалярное произведение.

Уравнение плоскости. Формула расстояния между точками. Уравнение сферы. *Формула расстояния от точки до плоскости. Способы задания прямой уравнениями.*

Решение задач и доказательство теорем с помощью векторов и методом координат. Элементы геометрии масс.

3. ТЕМАТИЧЕСКОЕ ПЛАНИРОВАНИЕ С УКАЗАНИЕМ КОЛИЧЕСТВА ЧАСОВ, ОТВОДИМЫХ НА УСВОЕНИЕ КАЖДОЙ ТЕМЫ

Базовый уровень			
Раздел программы	Темы	Кол-во часов	Характеристика основных видов деятельности ученика (на уровне учебных действий)
10 класс			
Алгебра	Действительные числа	13	Находить сумму бесконечно убывающей геометрической прогрессии. Переводить бесконечную периодическую дробь в обыкновенную дробь. Приводить примеры (давать определение) арифметических корней натуральной степени. Применять правила действий с радикалами, выражениями со степенями с рациональным показателем при вычислениях и преобразованиях выражений
	Целые и рациональные числа	2	
	Действительные числа	1	
	Бесконечно убывающая геометрическая прогрессия	2	
	Арифметический корень натуральной степени	3	
	Степень с рациональным и действительным показателями	3	
	Урок обобщения и систематизации знаний	1	
	Контрольная работа № 1	1	
	Степенная функция	13	По графикам степенных функций (в зависимости от показателя степени) описывать их свойства (монотонность, ограниченность, чётность, нечётность). Строить схематически график степенной функции в зависимости от принадлежности показателя степени (в аналитической записи рассматриваемой функции) к одному из рассматриваемых числовых множеств (при показателях, принадлежащих множеству целых чисел, при любых действительных показателях) и перечислять её свойства. Приводить примеры степенных функций (заданных с помощью формулы или графика), обладающих заданными свойствами (например, ограниченности). Разъяснять смысл перечисленных свойств. Анализировать поведение функций на различных участках области определения. Распознавать равносильные преобразования, преобразования, приводящие к уравнению-следствию. Решать простейшие иррациональные уравнения. Распознавать графики и строить графики
	Степенная функция, её свойства и график	3	
	Взаимно обратные функции	2	
	Равносильные уравнения и неравенства	2	
	Иррациональные уравнения	3	
	Урок обобщения и систематизации знаний	2	
	Контрольная работа № 2	1	

		степенных функций, используя графопостроители, изучать свойства функций по их графикам. Выполнять преобразования графиков степенных функций: параллельный перенос. Применять свойства степенной функции при решении прикладных задач и задач повышенной сложности
Показательная функция	11	По графикам показательной функции описывать её свойства (монотонность, ограниченность). Приводить примеры показательной функции (заданной с помощью формулы или графика), обладающей заданными свойствами (например, ограниченности).
Показательная функция, её свойства и график	2	Разъяснять смысл перечисленных свойств. Анализировать поведение функций на различных участках области определения. Решать простейшие показательные уравнения, неравенства и их системы. Решать показательные уравнения методами разложения на множители, способом замены неизвестного, с использованием свойств функции, решать уравнения, сводящиеся к квадратным.
Показательные уравнения	2	
Показательные неравенства	2	
Системы показательных уравнений и неравенств	2	
Урок обобщения и систематизации знаний	2	Распознавать графики и строить график показательной функции, используя графопостроители, изучать свойства функции по графикам. Формулировать гипотезы о количестве корней уравнений, содержащих показательную функцию, и проверять их.
Контрольная работа № 3	1	Выполнять преобразования графика показательной функции: параллельный перенос. Применять свойства показательной функции при решении прикладных задач
Логарифмическая функция	17	Выполнять простейшие преобразования логарифмических выражений с использованием свойств логарифмов, с помощью формул перехода. По графику логарифмической функции описывать её свойства (монотонность, ограниченность).
Логарифмы	2	
Свойства логарифмов	3	Приводить примеры логарифмической функции (заданной с помощью формулы или графика), обладающей заданными свойствами (например, ограниченности). Разъяснять смысл перечисленных свойств. Анализировать поведение функций на различных участках области определения, сравнивать скорости возрастания (убывания) функций. Формулировать определения перечисленных свойств.
Десятичные и натуральные логарифмы	1	
Логарифмическая функция, её свойства и график	2	
Логарифмические уравнения	3	Решать простейшие логарифмические уравнения, логарифмические неравенства и их системы. Решать логарифмические уравнения различными методами. Распознавать графики и строить график логарифмической функции, используя графопостроители, изучать свойства функции по графикам, формулировать гипотезы о количестве корней уравнений, содержащих логарифмическую функцию, и проверять их.
Логарифмические неравенства	3	
Урок обобщения и систематизации знаний	2	
Контрольная работа № 4	1	Применять свойства логарифмической функции при решении прикладных задач и задач повышенной сложности
Тригонометрические формулы	22	Переводить градусную меру в радианную и обратно. Находить на окружности положение точки, соответствующей данному действительному числу.
Радианная мера угла	1	

Поворот точки вокруг начала координат	2	Находить знаки значений синуса, косинуса, тангенса числа. Выявлять зависимость между синусом, косинусом, тангенсом одного и того же угла.	
Определение синуса, косинуса и тангенса угла	2	Применять данные зависимости для доказательства тождества, в частности на определённых множествах. Применять при преобразованиях и вычислениях формулы связи тригонометрических функций углов α и $-\alpha$, формулы сложения, формулы двойных и половинных углов, формулы приведения, формулы суммы и разности синусов, суммы и разности косинусов. Доказывать тождества, применяя различные методы, используя все изученные формулы. Применять все изученные свойства и формулы при решении прикладных задач и задач повышенной сложности	
Знаки синуса, косинуса и тангенса	1		
Зависимость между синусом, косинусом и тангенсом одного и того же угла	2		
Тригонометрические тождества	2		
Синус, косинус и тангенс углов α и $-\alpha$	1		
Формулы сложения	2		
Синус, косинус и тангенс двойного угла	2		
Синус, косинус и тангенс половинного угла	1		
Формулы приведения	2		
Сумма и разность синусов. Сумма и разность косинусов	1		
Урок обобщения и систематизации знаний	2		
Контрольная работа № 5	1		
Тригонометрические уравнения	15		Уметь находить арксинус, арккосинус, арктангенс действительного числа, грамотно формулируя определение. Применять формулы для нахождения корней уравнений $\cos x = a$, $\sin x = a$, $\operatorname{tg} x = a$. Уметь решать тригонометрические уравнения: линейные относительно синуса, косинуса, тангенса угла (числа), сводящиеся к квадратным и другим алгебраическим уравнениям после замены неизвестного, сводящиеся к простейшим тригонометрическим уравнениям после разложения на множители. Применять все изученные свойства и способы решения тригонометрических уравнений и неравенств при решении прикладных задач
Уравнение $\cos x = a$	3		
Уравнение $\sin x = a$	3		
Уравнение $\operatorname{tg} x = a$	2		
Решение тригонометрических уравнений	4		
Примеры решения простейших	1		

	тригонометрических неравенств		
	Урок обобщения и систематизации знаний	1	
	Контрольная работа № 6	1	
	Итоговое повторение	11	
Всего		102	
Геометрия	Повторение	8	Решать задач с применением свойств фигур на плоскости. Использовать в задачах простейшие логические правила. Решать задачи с использованием теорем о треугольниках, соотношений в прямоугольных треугольниках, фактов, связанных с четырехугольниками. Решать задачи с использованием фактов, связанных с окружностями. Решать задачи на измерения на плоскости, вычисление длин и площадей. Решать задачи с помощью векторов и координат.
	Введение	3	Перечислять основные фигуры в пространстве (точка, прямая, плоскость), формулировать три аксиомы об их взаимном расположении и иллюстрировать эти аксиомы примерами из окружающей обстановки. Формулировать и доказывать теорему о плоскости, проходящей через прямую и не лежащую на ней точку, и теорему о плоскости, проходящей через две пересекающиеся прямые
	Предмет стереометрии	1	Формулировать определение параллельных прямых в пространстве, формулировать и доказывать теоремы о параллельных прямых; объяснять, какие возможны случаи взаимного расположения прямой и плоскости в пространстве, и приводить иллюстрирующие примеры из окружающей обстановки; формулировать определение параллельных прямой и плоскости, формулировать и доказывать утверждения о параллельности прямой и плоскости (свойства и признак); решать задачи на вычисление и доказательство, связанные со взаимным расположением прямых и плоскостей. Объяснять, какие возможны случаи взаимного расположения двух прямых в пространстве, и приводить иллюстрирующие примеры; формулировать определение скрещивающихся прямых, формулировать и доказывать теорему, выражающую признак скрещивающихся прямых, и теорему о плоскости, проходящей через одну из скрещивающихся прямых и параллельной другой прямой; объяснять, какие два луча называются сонаправленными, формулировать и доказывать теорему об углах с сонаправленными сторонами; объяснять, что называется углом между пересекающимися прямыми и углом между скрещивающимися прямыми; решать задачи на вычисление и доказательство, связанные со взаимным расположением двух прямых и углом между ними. Формулировать определение параллельных плоскостей, формулировать и доказывать утверждения о признаке и свойствах параллельных плоскостей, использовать эти
	Аксиомы стереометрии	2	
	Некоторые следствия из аксиом	2	
	Параллельность прямых и плоскостей	18	
	Параллельность прямых, прямой и плоскости	4	
	Взаимное расположение прямых в пространстве. Угол между прямыми.	4	
	Контрольная работа №1	1	
	Параллельность плоскостей	2	
	Тетраэдр и параллелепипед	5	
Контрольная работа №2	1		
Зачет №1	1		

		утверждения при решении задач. Объяснять, какая фигура называется тетраэдром и какая параллелепипедом, показывать на чертежах и моделях их элементы, изображать эти фигуры на рисунках, иллюстрировать с их помощью различные случаи взаимного расположения прямых и плоскостей в пространстве. Формулировать и доказывать утверждения о свойствах параллелепипеда. Объяснять, что называется сечением тетраэдра (параллелепипеда), решать задачи на построение сечений тетраэдра и параллелепипеда на чертеже.
Перпендикулярность прямых и плоскостей	17	Формулировать определение перпендикулярных прямых в пространстве; формулировать и доказывать лемму о перпендикулярности двух параллельных прямых к третьей прямой; формулировать определение прямой, перпендикулярной к плоскости, и приводить иллюстрирующие примеры из окружающей обстановки; формулировать и доказывать теоремы (прямую и обратную) о связи между параллельностью прямых и их перпендикулярностью к плоскости, теорему, выражающую признак перпендикулярности прямой и плоскости, и теорему о существовании и единственности прямой, проходящей через данную точку и перпендикулярной к данной плоскости; решать задачи на вычисление и доказательство, связанные с перпендикулярностью прямой и плоскости.
Перпендикулярность прямой и плоскости	5	Объяснять, что такое перпендикуляр и наклонная к плоскости, что называется проекцией наклонной; что называется расстоянием: от точки до плоскости, между параллельными плоскостями, между параллельными прямой и плоскостью, между скрещивающимися прямыми; формулировать и доказывать теорему о трёх перпендикулярах и применять её при решении задач; объяснять, что такое ортогональная проекция точки (фигуры) на плоскость, и доказывать, что проекцией прямой на плоскость, перпендикулярную к этой прямой, является прямая; объяснять, что называется углом между прямой и плоскостью и каким свойством он обладает; объяснять, что такое центральная проекция точки (фигуры) на плоскость. Объяснять, какая фигура называется двугранным углом и как он измеряется; доказывать, что все линейные углы двугранного угла равны друг другу; объяснять, что такое угол между пересекающимися плоскостями и в каких пределах он изменяется;
Перпендикуляр и наклонные. Угол между прямой и плоскостью	6	формулировать определение взаимно перпендикулярных плоскостей, формулировать и доказывать теорему о признаке перпендикулярности двух плоскостей; объяснять, какой параллелепипед называется прямоугольным, формулировать и доказывать утверждения о его свойствах; решать задачи на вычисление и доказательство с использованием теорем о перпендикулярности прямых и плоскостей, а также задачи на построение сечений прямоугольного параллелепипеда на чертеже. Использовать компьютерные программы при изучении вопросов, связанных со взаимным расположением прямых и плоскостей в пространстве.
Двугранный угол. Перпендикулярность плоскостей	4	
Контрольная работа №3	1	
Зачет № 2	1	
Многогранники	16	Объяснять, какая фигура называется многогранником и как называются его элементы, какой

	Понятие многогранника. Призма.	4	многогранник называется выпуклым, приводить примеры многогранников; объяснять, какой многогранник называется прямой и как называются её элементы, какая призма называется прямой, наклонной, правильной, изображать призмы на рисунке; объяснять, что называется площадью полной (боковой) поверхности призмы и доказывать теорему о площади боковой поверхности прямой призмы; решать задачи на вычисление и доказательство, связанные с призмой. Объяснять, какой многогранник называется пирамидой и как называются её элементы, что называется площадью полной (боковой) поверхности пирамиды; объяснять, какая пирамида называется правильной, доказывать утверждение о свойствах её боковых рёбер и боковых граней и теорему о площади боковой поверхности правильной пирамиды; объяснять, какой многогранник называется усечённой пирамидой и как называются её элементы, доказывать теорему о площади боковой поверхности правильной усечённой пирамиды; решать задачи на вычисление и доказательство, связанные с пирамидами, а также задачи на построение сечений пирамид на чертеже. Объяснять, какие точки называются симметричными относительно точки (прямой, плоскости), что такое центр (ось, плоскость) симметрии фигуры, приводить примеры фигур, обладающих элементами симметрии, а также примеры симметрии в архитектуре, технике, природе; объяснять, какой многогранник называется правильным, доказывать, что не существует правильного многогранника, гранями которого являются правильные n -угольники при $n \geq 6$; объяснять, какие существуют виды правильных многогранников и какими элементами симметрии они обладают. Использовать компьютерные программы при изучении темы «Многогранники».
	Пирамида.	5	
	Правильные многогранники.	5	
	Контрольная работа №4	1	
	Зачет № 3	1	
	Заключительное повторение курса геометрии 10 класса	6	
Всего		68	
Итого		170 часов	
11 класс			
Алгебра	Тригонометрические функции	14	По графикам функций описывать их свойства (монотонность, ограниченность, чётность, нечётность, периодичность). Изображать графики тригонометрических функций с помощью графопостроителей, описывать их свойства. Распознавать графики тригонометрических функций. Строить графики элементарных функций, используя графопостроители, изучать свойства элементарных функций по их графикам
	Область определения и множество значений тригонометрических функций	2	
	Чётность, нечётность, периодичность тригонометрических функций	2	

	Свойство функции $y = \cos x$ и её график	3	
	Свойство функции $y = \sin x$ и её график	2	
	Свойство функции $y = \operatorname{tg} x$ и её график	2	
	Обратные тригонометрические функции	1	
	Урок обобщения и систематизации знаний	1	
	Контрольная работа № 1	1	
Математический анализ	Производная и её геометрический смысл	16	Приводить примеры функций, являющихся непрерывными, имеющих вертикальную, горизонтальную асимптоту. Записывать уравнение каждой из этих асимптот. Уметь по графику функции определять промежутки непрерывности и точки разрыва, если такие имеются. Уметь доказывать непрерывность функции. Находить угловой коэффициент касательной к графику функции в заданной точке. Находить мгновенную скорость движения материальной точки. Находить производные элементарных функций. Находить производные суммы, произведения и частного двух функций, производную сложной функции $y = f(kx + b)$. Применять понятие производной при решении задач.
	Производная	2	
	Производная степенной функции	2	
	Правила дифференцирования	3	
	Производные некоторых элементарных функций	3	
	Геометрический смысл производной	3	
	Урок обобщения и систематизации знаний	2	
	Контрольная работа № 2	1	
	Применение производной к исследованию функций	12	
	Возрастание и убывание функции	2	
Экстремумы функции	2		
Применение производной к построению графиков функций	2		
Наибольшее и наименьшее значения функции	3		

	Выпуклость графика функции, точки перегиба	1	
	Урок обобщения и систематизации знаний	1	
	Контрольная работа № 3	1	
	Интеграл	13	Вычислять приближённое значение площади криволинейной трапеции.
	Первообразная	2	Находить первообразные функций: $y = x^p$, где $p \in \mathbb{R}$, $y = \sin x$, $y = \cos x$, $y = \operatorname{tg} x$. Находить первообразные функций: $f(x) + g(x)$, $kf(x)$ и $f(kx + b)$.
	Правила нахождения первообразных	3	Вычислять площадь криволинейной трапеции с помощью формулы Ньютона—Лейбница
	Площадь криволинейной трапеции и интеграл	2	
	Вычисление интегралов. Вычисление площадей с помощью интегралов	2	
	Применение производной и интеграла к решению практических задач	1	
	Урок обобщения и систематизации знаний	2	
	Контрольная работа № 4	1	
Комбинаторика. Элементы теории вероятностей Статистика	Комбинаторика	10	Применять правило произведения при выводе формулы числа перестановок.
	Правило произведения	1	Создавать математические модели для решения комбинаторных задач с помощью подсчёта числа размещений, перестановок и сочетаний. Использовать свойства числа сочетаний при решении прикладных задач и при конструировании треугольника Паскаля. Применять формулу бинома Ньютона при возведении двучлена в натуральную степень.
	Перестановки	2	
	Размещения	1	
	Сочетания и их свойства	2	
	Бином Ньютона	2	
	Урок обобщения и систематизации знаний	1	
	Контрольная работа № 5	1	
	Элементы теории вероятностей	11	Приводить примеры случайных, достоверных и невозможных событий.
	События	1	Определять и находить сумму и произведение событий. Определять вероятность события в

	Комбинация событий. Противоположное событие	1	классическом понимании. Находить вероятность события с использованием формул комбинаторики, вероятность суммы двух несовместимых событий и вероятность события, противоположного данному. Приводить примеры независимых событий. Находить вероятность совместного наступления двух независимых событий. Находить статистическую вероятность событий в опыте с большим числом в испытании. Иметь представление о законе больших чисел
	Вероятность события	2	
	Сложение вероятностей	2	
	Независимые события. Умножение вероятностей	1	
	Статистическая вероятность	2	
	Урок обобщения и систематизации знаний	1	
	Контрольная работа № 6	1	
	Статистика	8	
	Случайные величины	2	Знать понятие случайной величины, представлять распределение значений дискретной случайной величины в виде частотной таблицы, полигона частот (относительных частот). Представлять распределение значений непрерывной случайной величины в виде частотной таблицы и гистограммы. Знать понятие генеральной совокупности и выборки. Приводить примеры репрезентативных выборок значений случайной величины. Знать основные центральные тенденции: моду, медиану, среднее. Находить центральные тенденции учебных выборок. Знать, какая из центральных тенденций наилучшим образом характеризует совокупность. Иметь представление о математическом ожидании. Вычислять значение математического ожидания случайной величины с конечным числом значений. Знать основные меры разброса значений случайной величины: размах, отклонение от среднего и дисперсию. Находить меры разброса случайной величины с небольшим числом различных её значений
	Центральные тенденции	2	
	Меры разброса	2	
	Урок обобщения и систематизации знаний	1	
	Контрольная работа № 7	1	
	Итоговое повторение	18	
Всего		102	
Геометрия	Цилиндр, конус и шар	13	Объяснять, что такое цилиндрическая поверхность, её образующие и ось, какое тело называется цилиндром и как называются его элементы, как получить цилиндр путём вращения прямоугольника, изображать цилиндр и его сечения плоскостью, проходящей через ось, и плоскостью, перпендикулярной к оси; объяснять, что принимается за площадь боковой поверхности цилиндра, и выводить формулы для вычисления боковой и полной поверхностей цилиндра; решать задачи на вычисление и доказательство, связанные с цилиндром. Объяснять, что такое коническая поверхность, её образующие, вершина и ось, какое тело называется конусом и как называются его элементы, как получить конус путём вращения прямоугольного треугольника, изображать конус и его сечения плоскостью,
	Цилиндр	3	
	Конус	3	
	Сфера	5	
	Контрольная работа № 1	1	
	Зачет №1	1	

		проходящей через ось, и плоскостью, перпендикулярной к оси; объяснять, что принимается за площадь боковой поверхности конуса, и выводить формулы для вычисления площадей боковой и полной поверхностей конуса; объяснять, какое тело называется усечённым конусом и как его получить путём вращения прямоугольной трапеции, выводить формулу для вычисления площади боковой поверхности усечённого конуса; решать задачи на вычисление и доказательство, связанные с конусом и усечённым конусом. Формулировать определения сферы и шара, их центра, радиуса, диаметра; исследовать взаимное расположение сферы и плоскости, формулировать определение касательной плоскости к сфере, формулировать и доказывать теоремы о свойстве и признаке касательной плоскости; объяснять, что принимается за площадь сферы и как она выражается через радиус сферы; решать простые задачи, в которых фигурируют комбинации многогранников и тел вращения. Использовать компьютерные программы при изучении поверхностей и тел вращения.
Объёмы тел	15	Объяснять, как измеряются объёмы тел, проводя аналогию с измерением площадей
Объём прямоугольного параллелепипеда	2	многоугольников; формулировать основные свойства объёмов и выводить с их помощью формулу объёма прямоугольного параллелепипеда.
Объёмы прямой призмы и цилиндра	3	Формулировать и доказывать теоремы об объёме прямой призмы и объёме цилиндра; решать задачи, связанные с вычислением объёмов этих тел.
Объёмы наклонной призмы, пирамиды и конуса	4	Выводить интегральную формулу для вычисления объёмов тел и доказывать с её помощью теоремы об объёме наклонной призмы, об объёме пирамиды, об объёме конуса; выводить формулы для вычисления объёмов усечённой пирамиды и усечённого конуса; решать задачи, связанные с вычислением объёмов этих тел.
Объём шара и площадь сферы	4	Формулировать и доказывать теорему об объёме шара и с её помощью выводить формулу площади сферы; решать задачи с применением формул объёмов различных тел.
Контрольная работа № 2	1	
Зачет №2	1	
Векторы в пространстве	6	Формулировать определение вектора, его длины, коллинеарных и равных векторов, приводить примеры физических векторных величин. Объяснять, как вводятся действия
Понятие вектора в пространстве	1	сложения векторов, вычитания векторов и умножения вектора на число, какими свойствами они обладают, что такое правило треугольника, правило параллелограмма и правило многоугольника сложения векторов; решать задачи, связанные с действиями над векторами.
Сложение векторов. Умножение вектора на число	2	Объяснять, какие векторы называются компланарными; формулировать и доказывать утверждение о признаке компланарности трёх векторов; объяснять, в чём состоит правило параллелепипеда сложения трёх некомпланарных векторов; формулировать и доказывать теорему о разложении любого вектора по трём данным некомпланарным векторам; применять векторы при решении геометрических задач.
Компланарные векторы	2	
Зачет №3	1	
Метод координат в	11	Объяснять, как вводится прямоугольная система координат в пространстве, как

пространстве. Движения.		определяются координаты точки и как они называются, как определяются координаты вектора; формулировать и доказывать утверждения: о координатах суммы и разности двух векторов, о координатах произведения вектора на число, о связи между координатами вектора и координатами его конца и начала; выводить и использовать при решении задач формулы координат середины отрезка, длины вектора и расстояния между двумя точками; выводить уравнение сферы данного радиуса с центром в данной точке. Объяснять, как определяется угол между векторами; формулировать определение скалярного произведения векторов; формулировать и доказывать утверждения о его свойствах; объяснять, как вычислить угол между двумя прямыми, а также угол между прямой и плоскостью, используя выражение скалярного произведения векторов через их координаты; применять векторно-координатный метод при решении геометрических задач. Объяснять, что такое отображение пространства на себя и в каком случае оно называется движением пространства; объяснять, что такое центральная симметрия, осевая симметрия, зеркальная симметрия и параллельный перенос, обосновывать утверждения о том, что эти отображения пространства на себя являются движениями; применять движения при решении геометрических задач.
Координаты точки и координаты вектора.	3	
Скалярное произведение векторов	4	
Движения	2	
Контрольная работа № 3	1	
Зачет №4	1	
Заключительное повторение при подготовке к итоговой аттестации по геометрии	23	
Всего	68	
Итого	170 часов	

Углубленный уровень

Раздел программы	Темы	Кол-во часов	Характеристика основных видов деятельности ученика (на уровне учебных действий)
10 класс			
Алгебра	Действительные числа	18	Находить сумму бесконечно убывающей геометрической прогрессии. Переводить бесконечную периодическую дробь в обыкновенную дробь.
	Целые и рациональные числа	2	Приводить примеры (давать определение) арифметических корней натуральной степени.
	Действительные числа	2	Пояснять на примерах понятие степени с любым действительным показателем.
	Бесконечно убывающая геометрическая прогрессия	2	Применять правила действий с радикалами, выражениями со степенями с рациональным показателем (любым действительным показателем) при вычислениях и преобразованиях

Арифметический корень натуральной степени	4	выражений. Доказывать тождества, содержащие корень натуральной степени и степени с любым действительным показателем, применяя различные способы.
Степень с рациональным и действительным показателями	5	Применять умения преобразовывать выражения и доказывать тождества при решении задач повышенной сложности
Урок обобщения и систематизации знаний	2	
Контрольная работа № 1	1	
Степенная функция	18	По графикам степенных функций (в зависимости от показателя степени) описывать их свойства (монотонность, ограниченность, чётность, нечётность). Строить схематически график степенной функции в зависимости от принадлежности показателя степени (в аналитической записи рассматриваемой функции) к одному из рассматриваемых числовых множеств (при показателях, принадлежащих множеству целых чисел, при любых действительных показателях) и перечислять её свойства. Определять, является ли функция обратимой. Строить график сложной функции, дробно-рациональной функции элементарными методами. Приводить примеры степенных функций (заданных с помощью формулы или графика), обладающих заданными свойствами (например, ограниченности). Разъяснять смысл перечисленных свойств. Анализировать поведение функций на различных участках области определения, сравнивать скорости возрастания (убывания) функций. Формулировать определения перечисленных свойств. Распознавать равносильные преобразования, преобразования, приводящие к уравнению-следствию. Решать простейшие иррациональные уравнения, иррациональные неравенства и их системы. Распознавать графики и строить графики степенных функций, используя графопостроители, изучать свойства функций по их графикам. Формулировать гипотезы о количестве корней уравнений, содержащих степенные функции, и проверять их. Выполнять преобразования графиков степенных функций: параллельный перенос, растяжение (сжатие) вдоль оси ординат (построение графиков с модулями, построение графика обратной функции). Применять свойства степенной функции при решении прикладных задач и задач повышенной сложности
Степенная функция, её свойства и график	3	
Взаимно обратные функции	2	
Равносильные уравнения и неравенства	4	
Иррациональные уравнения	4	
* Иррациональные неравенства	2	
Урок обобщения и систематизации знаний	2	
Контрольная работа № 2	1	
Показательная функция	12	По графикам показательной функции описывать её свойства (монотонность, ограниченность). Приводить примеры показательной функции (заданной с помощью формулы или графика), обладающей заданными свойствами (например, ограниченности). Разъяснять смысл перечисленных свойств. Анализировать поведение функций на различных участках области определения, сравнивать
Показательная функция, её свойства и график	2	
Показательные уравнения	3	
Показательные неравенства	3	

Системы показательных уравнений и неравенств	2	скорости возрастания (убывания) функций. Формулировать определения перечисленных свойств. Решать простейшие показательные уравнения, неравенства и их системы. Решать показательные уравнения методами разложения на множители, способом замены неизвестного, с использованием свойств функции, решать уравнения, сводящиеся к квадратным, иррациональным. Решать показательные уравнения, применяя различные методы. Распознавать графики и строить график показательной функции, используя графопостроители, изучать свойства функции по графикам. Формулировать гипотезы о количестве корней уравнений, содержащих показательную функцию, и проверять их.
Урок обобщения и систематизации знаний	1	Выполнять преобразования графика показательной функции: параллельный перенос, растяжение (сжатие) вдоль оси ординат (построение графиков с модулями, построение графика обратной функции). Применять свойства показательной функции при решении прикладных задач и задач повышенной сложности
Контрольная работа № 3	1	Выполнять преобразования графика показательной функции: параллельный перенос, растяжение (сжатие) вдоль оси ординат (построение графиков с модулями, построение графика обратной функции). Применять свойства показательной функции при решении прикладных задач и задач повышенной сложности
Логарифмическая функция	19	Выполнять простейшие преобразования логарифмических выражений с использованием свойств логарифмов, с помощью формул перехода. По графику логарифмической функции описывать её свойства (монотонность, ограниченность). Приводить примеры логарифмической функции (заданной с помощью формулы или графика), обладающей заданными свойствами (например, ограниченности). Разъяснять смысл перечисленных свойств. Анализировать поведение функций на различных участках области определения, сравнивать скорости возрастания (убывания) функций. Формулировать определения перечисленных свойств. Решать простейшие логарифмические уравнения, логарифмические неравенства и их системы. Решать логарифмические уравнения различными методами.
Логарифмы	2	Распознавать графики и строить график логарифмической функции, используя графопостроители, изучать свойства функции по графикам, формулировать гипотезы о количестве
Свойства логарифмов	2	корней уравнений, содержащих логарифмическую функцию, и проверять их. Выполнять преобразования графика логарифмической функции: параллельный перенос, растяжение (сжатие) вдоль оси ординат (построение графиков с модулями, построение графика обратной функции). Применять свойства логарифмической функции при решении прикладных задач и задач повышенной сложности
Десятичные и натуральные логарифмы	3	Переводить градусную меру в радианную и обратно. Находить на окружности положение точки, соответствующей данному действительному числу. Находить знаки значений синуса, косинуса, тангенса числа. Выявлять зависимость между синусом, косинусом, тангенсом одного и того же угла. Применять данные зависимости для доказательства тождества, в
Логарифмическая функция, её свойства и график	2	
Логарифмические уравнения	3	
Логарифмические неравенства	4	
Урок обобщения и систематизации знаний	2	
Контрольная работа № 4	1	
Тригонометрические формулы	27	
Радианная мера угла	1	
Поворот точки вокруг начала координат	2	

Определение синуса, косинуса и тангенса угла	2	частности на определённых множествах. Применять при преобразованиях и вычислениях формулы связи тригонометрических функций углов α и $-\alpha$, формулы сложения, формулы двойных и половинных углов, формулы приведения, формулы суммы и разности синусов, суммы и разности косинусов, произведения синусов и косинусов. Доказывать тождества, применяя различные методы, используя все изученные формулы. Применять все изученные свойства и формулы при решении прикладных задач и задач повышенной сложности.
Знаки синуса, косинуса и тангенса	1	
Зависимость между синусом, косинусом и тангенсом одного и того же угла	2	
Тригонометрические тождества	3	
Синус, косинус и тангенс углов α и $-\alpha$	1	
Формулы сложения	3	
Синус, косинус и тангенс двойного угла	2	
Синус, косинус и тангенс половинного угла	2	
Формулы приведения	2	
Сумма и разность синусов Сумма и разность косинусов	3	
Урок обобщения и систематизации знаний	2	
Контрольная работа № 5	1	
Тригонометрические уравнения	18	
Уравнение $\cos x = \alpha$	3	
Уравнение $\sin x = \alpha$	3	
Уравнение $\operatorname{tg} x = \alpha$	2	
Решение тригонометрических уравнений	5	
*Примеры решения простейших тригонометрических неравенств	2	Использовать метод вспомогательного угла. Применять метод предварительной оценки левой и правой частей уравнения. Уметь применять несколько методов при решении уравнения. Решать несложные системы тригонометрических уравнений. Решать тригонометрические
Урок обобщения и	2	

	систематизации знаний		неравенства с помощью единичной окружности. Применять все изученные свойства и способы решения тригонометрических уравнений и неравенств при решении прикладных задач и задач повышенной сложности
	Контрольная работа № 6	1	
	Итоговое повторение	24	
Всего		136	
Геометрия	Некоторые сведения из планиметрии	12	Формулировать и доказывать теоремы об угле между касательной и хордой, об отрезках пересекающихся хорд, о квадрате касательной; выводить формулы для вычисления углов между двумя пересекающимися хордами, между двумя секущими, проведенными из одной точки; формулировать и доказывать утверждения о свойствах и признаках вписанного и описанного четырехугольников; решать задачи с использованием изученных теорем и формул. Выводит формулы, выражающие медиану и биссектрису треугольника через его стороны, а также различные формулы площади треугольника; формулировать и доказывать утверждения об окружности и прямой Эйлера; решать задачи, используя выведенные формулы. Формулировать и доказывать теоремы Менелая и Чебы и использовать их при решении задач. Формулировать определения эллипса, гиперболы и параболы, выводить их канонические уравнения и изображать эти кривые на рисунке.
	Углы и отрезки, связанные с окружностью	4	
	Решение треугольников.	4	
	Теоремы Менелая и Чебы	2	
	Эллипс, гипербола и парабола	2	
	Введение в стереометрию	3	
	Предмет стереометрии. Аксиомы стереометрии.	1	
	Некоторые следствия из аксиом.	2	
	Параллельность прямых и плоскостей	16	
	Параллельность прямых, прямой и плоскости	4	
	Взаимное расположение прямых в пространстве. Угол между прямыми.	3	
	Контрольная работа №1	1	
Параллельность плоскостей	2		
Тетраэдр и параллелепипед	4		
Контрольная работа №2	1		

Зачет №1	1	теорему об углах с сонаправленными сторонами; объяснять, что называется углом между пересекающимися прямыми и углом между скрещивающимися прямыми; решать задачи на вычисление и доказательство, связанные со взаимным расположением двух прямых и углом между ними. Формулировать определение параллельных плоскостей, формулировать и доказывать утверждения о признаке и свойствах параллельных плоскостей, использовать эти утверждения при решении задач. Объяснять, какая фигура называется тетраэдром и какая параллелепипедом, показывать на чертежах и моделях их элементы, изображать эти фигуры на рисунках, иллюстрировать с их помощью различные случаи взаимного расположения прямых и плоскостей в пространстве. Формулировать и доказывать утверждения о свойствах параллелепипеда. Объяснять, что называется сечением тетраэдра (параллелепипеда), решать задачи на построение сечений тетраэдра и параллелепипеда на чертеже.
Перпендикулярность прямых и плоскостей	17	Формулировать определение перпендикулярных прямых в пространстве; формулировать и доказывать лемму о перпендикулярности двух параллельных прямых к третьей прямой;
Перпендикулярность прямой и плоскости	5	формулировать определение прямой, перпендикулярной к плоскости, и приводить иллюстрирующие примеры из окружающей обстановки; формулировать и доказывать теоремы (прямую и обратную) о связи между параллельностью прямых и их перпендикулярностью к плоскости, теорему, выражающую признак перпендикулярности прямой и плоскости, и теорему о существовании и единственности прямой, проходящей через данную точку и перпендикулярной к данной плоскости; решать задачи на вычисление и доказательство, связанные с перпендикулярностью прямой и плоскости.
Перпендикуляр и наклонные. Угол между прямой и плоскостью	6	Объяснять, что такое перпендикуляр и наклонная к плоскости, что называется проекцией наклонной; что называется расстоянием: от точки до плоскости, между параллельными плоскостями, между параллельными прямой и плоскостью, между скрещивающимися прямыми; формулировать и доказывать теорему о трёх перпендикулярах и применять её при решении задач; объяснять, что такое ортогональная проекция точки (фигуры) на плоскость, и доказывать, что проекцией прямой на плоскость, не перпендикулярную к этой прямой, является прямая; объяснять, что называется углом между прямой и плоскостью и каким свойством он обладает; объяснять, что такое центральная проекция точки (фигуры) на плоскость. Объяснять какая фигура называется двугранным углом и как он измеряется; доказывать, что все линейные углы двугранного угла равны друг другу; объяснять, что такое угол между пересекающимися плоскостями и в каких пределах он изменяется;
Двугранный угол. Перпендикулярность плоскостей	4	формулировать определение взаимно перпендикулярных плоскостей, формулировать и доказывать теорему о признаке перпендикулярности двух плоскостей; объяснять, какой параллелепипед называется прямоугольным, формулировать и доказывать утверждения о его свойствах; объяснять, какая фигура называется многогранным (в частности, трехгранным)
Контрольная работа №3	1	
Зачет № 2	1	

		углом и как называются его элементы, какой многогранный угол называется выпуклым; формулировать и доказывать утверждение о том, что каждый плоский угол трехгранного угла меньше двух других плоских углов, и теорему о сумме плоских углов выпуклого многогранного угла; решать задачи на вычисление и доказательство с использованием теорем о перпендикулярности прямых и плоскостей, а также задачи на построение сечений прямоугольного параллелепипеда на чертеже. Использовать компьютерные программы при изучении вопросов, связанных со взаимным расположением прямых и плоскостей в пространстве.
Многогранники	14	Объяснять, какая фигура называется многогранником и как называются его элементы, какой многогранник называется выпуклым, приводить примеры многогранников; объяснять, что такое геометрическое тело; формулировать и доказывать теорему Эйлера для выпуклых многогранников; объяснять какой многогранник называется призмой и как называются ее элементы; какая призма называется прямой, наклонной, правильной, изображать призмы на рисунке; объяснять, что называется площадью полной (боковой) поверхности призмы и доказывать теорему о площади боковой поверхности прямой призмы; выводить формулу площади ортогональной проекции многоугольника и доказывать пространственную теорему Пифагора; решать задачи на вычисление и доказательство, связанные с призмой. Объяснять, какой многогранник называется пирамидой и как называются её элементы, что называется площадью полной (боковой) поверхности пирамиды; объяснять, какая пирамида называется правильной, доказывать утверждение о свойствах её боковых рёбер и боковых граней и теорему о площади боковой поверхности правильной пирамиды; объяснять, какой многогранник называется усечённой пирамидой и как называются её элементы, доказывать теорему о площади боковой поверхности правильной усечённой пирамиды; решать задачи на вычисление и доказательство, связанные с пирамидами, а также задачи на построение сечений пирамид на чертеже. Объяснять, какие точки называются симметричными относительно точки (прямой, плоскости), что такое центр (ось, плоскость) симметрии фигуры, приводить примеры фигур, обладающих элементами симметрии, а также примеры симметрии в архитектуре, технике, природе; объяснять, какой многогранник называется правильным, доказывать, что не существует правильного многогранника, гранями которого являются правильные n -угольники при $n \geq 6$; объяснять, какие существуют виды правильных многогранников и какими элементами симметрии они обладают. Использовать компьютерные программы при изучении темы «Многогранники».
Понятие многогранника. Призма.	3	
Пирамида.	4	
Правильные многогранники.	5	
Контрольная работа №4	1	
Зачет № 3	1	
Заключительное повторение курса геометрии 10 класса	6	
Всего	68	

Итого		204 часа	
11 класс			
Алгебра	Тригонометрические функции	20	По графикам функций описывать их свойства (монотонность, ограниченность, чётность, нечётность, периодичность). Приводить примеры функций (заданных с помощью формулы или графика), обладающих заданными свойствами (например, ограниченности). Разъяснять смысл перечисленных свойств. Изображать графики сложных функций с помощью графопостроителей, описывать их свойства. Решать простейшие тригонометрические неравенства, используя график функции. Распознавать графики тригонометрических функций, графики обратных тригонометрических функций. Применять и доказывать свойства обратных тригонометрических функций. Строить графики элементарных функций, используя графопостроители, изучать свойства элементарных функций по их графикам, формулировать гипотезы о количестве корней уравнений, содержащих элементарные функции, и проверять их. Выполнять преобразования графиков элементарных функций: параллельный перенос, растяжение (сжатие) вдоль оси ординат. Применять другие элементарные способы построения графиков. Уметь применять различные методы доказательств истинности.
	Область определения и множество значений тригонометрических функций	3	
	Чётность, нечётность, периодичность тригонометрических функций	3	
	Свойство функции $y = \cos x$ и её график	3	
	Свойство функции $y = \sin x$ и её график	3	
	Свойство функции $y = \operatorname{tg} x$ и её график	2	
	*Обратные тригонометрические функции	3	
	Урок обобщения и систематизации знаний	2	
	Контрольная работа № 1	1	
Математический анализ	Производная и её геометрический смысл	20	Приводить примеры монотонной числовой последовательности, имеющей предел. Вычислять пределы последовательностей. Выяснять, является ли последовательность сходящейся. Приводить примеры функций, являющихся непрерывными, имеющих вертикальную, горизонтальную асимптоту. Записывать уравнение каждой из этих асимптот. Уметь по графику функции определять промежутки непрерывности и точки разрыва, если такие имеются. Уметь доказывать непрерывность функции. Находить угловой коэффициент касательной к графику функции в заданной точке. Находить мгновенную скорость движения материальной точки. Анализировать поведение функций на различных участках области определения, сравнивать скорости возрастания (убывания)
	Производная	3	
	Производная степенной функции	3	
	Правила дифференцирования	3	
	Производные некоторых элементарных функций	4	
	Геометрический смысл	4	

производной		функций. Находить производные элементарных функций. Находить производные суммы, произведения и частного двух функций, производную сложной функции $y = f(kx + b)$.
Урок обобщения и систематизации знаний	2	Объяснять и иллюстрировать понятие предела последовательности. Приводить примеры последовательностей, имеющих предел и не имеющих предела. Пользоваться теоремой о пределе монотонной ограниченной последовательности. Выводить формулы длины окружности и площади круга. Объяснять и иллюстрировать понятие предела функции в точке. Приводить примеры функций, не имеющих предела в некоторой точке. Вычислять пределы функций. Анализировать поведение функций на различных участках области определения. Находить асимптоты. Вычислять приращение функции в точке. Составлять и исследовать разностное отношение. Находить предел разностного отношения. Вычислять значение производной функции в точке (по определению).
Контрольная работа № 2	1	Находить угловой коэффициент касательной к графику функции в точке с заданной абсциссой. Записывать уравнение касательной к графику функции, заданной в точке. Находить производную сложной функции, обратной функции. Применять понятие производной при решении задач.
Применение производной к исследованию функций	18	Находить вторую производную и ускорение процесса, описываемого с помощью формулы. Находить промежутки возрастания и убывания функции. Доказывать, что заданная функция возрастает (убывает) на указанном промежутке. Находить точки минимума и максимума функции. Находить наибольшее и наименьшее значения функции на отрезке. Находить наибольшее и наименьшее значения функции.
Возрастание и убывание функции	2	Исследовать функцию с помощью производной и строить её график. Применять производную при решении текстовых, геометрических, физических и других задач.
Экстремумы функции	3	
Применение производной к построению графиков функций	4	
Наибольшее и наименьшее значения функции	3	
* Выпуклость графика функции, точки перегиба	3	
Урок обобщения и систематизации знаний	2	
Контрольная работа № 3	1	
Интеграл	17	Вычислять приближённое значение площади криволинейной трапеции. Находить первообразные функций: $y = x^p$, где $p \in \mathbb{R}$, $y = \sin x$, $y = \cos x$, $y = \operatorname{tg} x$.
Первообразная	2	Находить первообразные функций: $f(x) + g(x)$, $kf(x)$ и $f(kx + b)$. Вычислять площади криволинейной трапеции с помощью формулы Ньютона—Лейбница.
Правила нахождения первообразных	2	


	Площадь криволинейной трапеции и интеграл	3	Находить приближённые значения интегралов. Вычислять площадь криволинейной трапеции с помощью интеграла
	Вычисление интегралов	2	
	Вычисление площадей с помощью интегралов	3	
	Применение производной и интеграла к решению практических задач	2	
	Урок обобщения и систематизации знаний	2	
	Контрольная работа № 4	1	
Комбинаторика. Элементы теории вероятностей Статистика	Комбинаторика	13	Применять при решении задач метод математической индукции. Применять правило произведения при выводе формулы числа перестановок. Создавать математические модели для решения комбинаторных задач с помощью подсчёта числа размещений, перестановок и сочетаний. Находить число перестановок с повторениями. Решать комбинаторные задачи, сводящиеся к подсчёту числа сочетаний с повторениями. Применять формулу бинома Ньютона. При возведении бинома в натуральную степень находить биномиальные коэффициенты при помощи треугольника Паскаля.
	Правило произведения	2	
	Перестановки	2	
	Размещения	2	
	Сочетания и их свойства	2	
	Бином Ньютона	2	
	Урок обобщения и систематизации знаний	2	
	Контрольная работа № 5	1	
	Элементы теории вероятностей	13	Приводить примеры случайных, достоверных и невозможных событий. Знать определение суммы и произведения событий. Знать определение вероятности события в классическом понимании. Приводить примеры несовместных событий. Находить вероятность суммы несовместных событий. Находить вероятность суммы произвольных событий. Иметь представление об условной вероятности событий. Знать строгое определение независимости двух событий. Иметь представление о независимости событий и находить вероятность совместного наступления таких событий. Вычислять вероятность получения конкретного числа успехов в испытаниях Бернулли
	События	1	
	Комбинация событий. Противоположное событие	2	
	Вероятность события	2	
	Сложение вероятностей	2	
	Независимые события. Умножение вероятностей	2	
	Статистическая вероятность	2	
Урок обобщения и	1		

	систематизации знаний		
	Контрольная работа № 6	1	
	Статистика	9	Знать понятие случайной величины, представлять распределение значений дискретной случайной величины в виде частотной таблицы, полигона частот (относительных частот). Представлять распределение значений непрерывной случайной величины в виде частотной таблицы и гистограммы. Знать понятие генеральной совокупности и выборки. Приводить примеры репрезентативных выборок значений случайной величины. Знать основные центральные тенденции: моду, медиану, среднее. Находить центральные тенденции учебных выборок. Знать, какая из центральных тенденций наилучшим образом характеризует совокупность. Иметь представление о математическом ожидании. Вычислять значение математического ожидания случайной величины с конечным числом значений. Знать основные меры разброса значений случайной величины: размах, отклонение от среднего и дисперсию. Находить меры разброса случайной величины с небольшим числом различных её значений
	Случайные величины	2	
	Центральные тенденции	2	
	Меры разброса	3	
	Урок обобщения и систематизации знаний	1	
	Контрольная работа № 7	1	
	Итоговое повторение	26	
Всего		136	
Геометрия	Цилиндр, конус и шар	16	Объяснять, что такое цилиндрическая поверхность, её образующие и ось, какое тело называется цилиндром и как называются его элементы, как получить цилиндр путём вращения прямоугольника, изображать цилиндр и его сечения плоскостью, проходящей через ось, и плоскостью, перпендикулярной к оси; объяснять, что принимается за площадь боковой поверхности цилиндра, и выводить формулы для вычисления боковой и полной поверхностей цилиндра; решать задачи на вычисление и доказательство, связанные с цилиндром. Объяснять, что такое коническая поверхность, её образующие, вершина и ось, какое тело называется конусом и как называются его элементы, как получить конус путём вращения прямоугольного треугольника, изображать конус и его сечения плоскостью, проходящей через ось, и плоскостью, перпендикулярной к оси; объяснять, что принимается за площадь боковой поверхности конуса, и выводить формулы для вычисления площадей боковой и полной поверхностей конуса; объяснять, какое тело называется усечённым конусом и как его получить путём вращения прямоугольной трапеции, выводить формулу для вычисления площади боковой поверхности усечённого конуса; решать задачи на вычисление и доказательство, связанные с конусом и усечённым конусом. Формулировать определения сферы и шара, их центра, радиуса, диаметра; исследовать взаимное расположение сферы и плоскости, формулировать определение касательной плоскости к
	Цилиндр	3	
	Конус	4	
	Сфера	7	
	Контрольная работа № 1	1	
	Зачет №1	1	


		сфере; формулировать и доказывать теоремы о свойстве и признаке касательной плоскости; объяснять, что принимается за площадь сферы и как она выражается через радиус сферы; исследовать взаимное расположение сферы и прямой; объяснять какая сфера называется вписанной цилиндрическую (коническую) поверхность и какие кривые получаются в сечениях цилиндрической и конической поверхностей различными плоскостями; решать простые задачи, в которых фигурируют комбинации многогранников и тел вращения. Использовать компьютерные программы при изучении поверхностей и тел вращения.
Объемы тел	17	Объяснять, как измеряются объёмы тел, проводя аналогию с измерением площадей многоугольников; формулировать основные свойства объёмов и выводить с их помощью формулу объёма прямоугольного параллелепипеда.
Объем прямоугольного параллелепипеда	2	Формулировать и доказывать теоремы об объёме прямой призмы и объёме цилиндра; решать задачи, связанные с вычислением объёмов этих тел.
Объемы прямой призмы и цилиндра	3	Выводить интегральную формулу для вычисления объёмов тел и доказывать с её помощью теоремы об объёме наклонной призмы, об объёме пирамиды, об объёме конуса; выводить формулы для вычисления объёмов усечённой пирамиды и усечённого конуса; решать задачи, связанные с вычислением объёмов этих тел.
Объемы наклонной призмы, пирамиды и конуса	5	Формулировать и доказывать теорему об объёме шара и с её помощью выводить формулу площади сферы; выводить формулу для вычисления объёмов шарового сегмента и шарового сектора; решать задачи с применением формул объёмов различных тел.
Объем шара и площадь сферы	5	Формулировать определение вектора, его длины, коллинеарных и равных векторов, приводить примеры физических векторных величин. Объяснять, как вводятся действия сложения векторов, вычитания векторов и умножения вектора на число, какими свойствами они обладают, что такое правило треугольника, правило параллелограмма и правило многоугольника сложения векторов; решать задачи, связанные с действиями над векторами.
Контрольная работа № 2	1	Объяснять, какие векторы называются компланарными; формулировать и доказывать утверждение о признаке компланарности трёх векторов; объяснять, в чём состоит правило параллелепипеда сложения трёх некомпланарных векторов; формулировать и доказывать теорему о разложении любого вектора по трём данным некомпланарным векторам; применять векторы при решении геометрических задач.
Зачет №2	1	Объяснять, как вводится прямоугольная система координат в пространстве, как определяются координаты точки и как они называются, как определяются координаты вектора; формулировать и доказывать утверждения: о координатах суммы и разности двух векторов, о координатах произведения вектора на число, о связи между координатами вектора и координатами его конца и начала; выводить и использовать при решении задач
Векторы в пространстве	6	
Понятие вектора в пространстве	1	
Сложение векторов. Умножение вектора на число	2	
Компланарные векторы	2	
Зачет №3	1	
Метод координат в пространстве. Движения.	15	
Координаты точки и координаты вектора.	4	
Скалярное произведение	6	

	векторов		формулы координат середины отрезка, длины вектора и расстояния между двумя точками;
	Движения	3	выводить уравнение сферы данного радиуса с центром в данной точке. Объяснять, как
	Контрольная работа № 3	1	определяется угол между векторами; формулировать определение скалярного произведения
	Зачет №4	1	векторов; формулировать и доказывать утверждения о его свойствах; объяснять, как вычислить угол между двумя прямыми, а также угол между прямой и плоскостью, используя выражение скалярного произведения векторов через их координаты; применять векторно-координатный метод при решении геометрических задач. Объяснять, что такое отображение пространства на себя и в каком случае оно называется движением пространства; объяснять, что такое центральная симметрия, осевая симметрия, зеркальная симметрия и параллельный перенос, обосновывать утверждения о том, что эти отображения пространства на себя являются движениями; объяснять что такое центральное подобие (гомотетия) и преобразование подобия, как с помощью преобразования подобия вводится понятие подобных фигур в пространстве; применять движения и преобразования подобия при решении геометрических задач.
	Заключительное повторение при подготовке к итоговой аттестации по геометрии	14	
Всего		68	
Итого		204 часов	

СОГЛАСОВАНО

Протокол заседания методического объединения учителей математики, информатики МБОУ гимназии № 1 от 30 августа 2019 года № 1

 Вицелярова Е.А.
 подпись руководителя МО Ф.И.О.

СОГЛАСОВАНО

Заместитель директора по УВР

 Видилина Т.В.
 подпись Ф.И.О.
 31 августа 2019 года