

Краснодарский край, город Армавир  
(территориальный, административный округ (город, район, поселок)  
муниципальное бюджетное общеобразовательное учреждение гимназия №1  
(полное наименование образовательного учреждения)



УТВЕРЖДЕНО

решением педагогического совета  
от 31.08.2016 г. протокол № 1

Председатель

В.В. Гурсева

Ф.И.О.

## РАБОЧАЯ ПРОГРАММА

По ТЕХНОЛОГИИ  
(указать учебный предмет, курс)

Уровень образования (класс) основное общее образование, 5 - 8 класс  
(начальное общее, основное общее, среднее (полное) общее образование с указанием классов)

Количество часов 238

Учитель: Здвижков С.С.

Программа разработана в соответствии и на основе:

1. ФГОС основного общего образования;
2. Авторской программы А.Т.Тищенко, Н.В. Сеница, В.Д. Симоненко «Технология 5-8 классы». – М.: издательский центр «Вентана - Граф»;
3. Примерной основной образовательной программы основного общего образования, одобренной федеральным учебно-методическим объединением по общему образованию (протокол от 08.04.2015 г. № 1/5);
4. УМК «Технология» для 5-8 классов, автор А.Т.Тищенко, Н.В. Сеница, В.Д. Симоненко.  
(указать ФГОС, ПООП, УМК, авторскую программу/программы, издательство, год издания)

## Планируемые результаты освоения учебного предмета

### Общие результаты технологического образования состоят:

- в сформированности целостного представления о техносфере, которое основано на приобретенных школьниками соответствующих знаниях, умениях и способах деятельности;
- в приобретенном опыте разнообразной практической деятельности, познания и самообразования; созидательной, преобразующей, творческой деятельности;
- в формировании ценностных ориентаций в сфере созидательного труда и материального производства;
- в готовности к осуществлению осознанного выбора индивидуальной траектории последующего профессионального образования.

Изучение технологии в основной школе обеспечивает достижение личностных, метапредметных и предметных результатов.

### Личностными результатами освоения учащимися основной школы курса «Технология» являются:

- Российская гражданская идентичность (патриотизм, уважение к Отечеству, к прошлому и настоящему многонационального народа России, чувство ответственности и долга перед Родиной, идентификация себя в качестве гражданина России, субъективная значимость использования русского языка и языков народов России, осознание и ощущение личностной сопричастности судьбе российского народа). Осознание этнической принадлежности, знание истории, языка, культуры своего народа, своего края, основ культурного наследия народов России и человечества (идентичность человека с российской многонациональной культурой, сопричастность истории народов и государств, находившихся на территории современной России); интериоризация гуманистических, демократических и традиционных ценностей многонационального российского общества. Осознанное, уважительное и доброжелательное отношение к истории, культуре, религии, традициям, языкам, ценностям народов России и народов мира.
- Готовность и способность обучающихся к саморазвитию и самообразованию на основе мотивации к обучению и познанию; готовность и способность к осознанному выбору и построению дальнейшей индивидуальной траектории образования на базе ориентировки в мире профессий и профессиональных предпочтений, с учетом устойчивых познавательных интересов.
- Развитое моральное сознание и компетентность в решении моральных проблем на основе личностного выбора, формирование нравственных чувств и нравственного поведения, осознанного и ответственного отношения к собственным поступкам (способность к нравственному самосовершенствованию; веротерпимость, уважительное отношение к религиозным чувствам, взглядам людей или их отсутствию; знание основных норм морали, нравственных, духовных идеалов, хранимых в культурных традициях народов России, готовность на их основе к сознательному самоограничению в поступках, поведении, расточительном потребительстве; сформированность представлений об основах светской этики, культуры традиционных религий, их роли в развитии культуры и истории России и человечества, в становлении гражданского общества и российской государственности; понимание значения нравственности, веры и религии в жизни человека, семьи и общества). Сформированность ответственного отношения к учению; уважительного отношения к труду, наличие опыта участия в социально значимом труде. Осознание значения семьи в жизни человека и общества, принятие ценности семейной жизни, уважительное и заботливое отношение к членам своей семьи.

- Сформированность целостного мировоззрения, соответствующего современному уровню развития науки и общественной практики, учитывающего социальное, культурное, языковое, духовное многообразие современного мира.
- Осознанное, уважительное и доброжелательное отношение к другому человеку, его мнению, мировоззрению, культуре, языку, вере, гражданской позиции. Готовность и способность вести диалог с другими людьми и достигать в нем взаимопонимания (идентификация себя как полноправного субъекта общения, готовность к конструированию образа партнера по диалогу, готовность к конструированию образа допустимых способов диалога, готовность к конструированию процесса диалога как конвенционирования интересов, процедур, готовность и способность к ведению переговоров).
- Освоенность социальных норм, правил поведения, ролей и форм социальной жизни в группах и сообществах. Участие в школьном самоуправлении и общественной жизни в пределах возрастных компетенций с учетом региональных, этнокультурных, социальных и экономических особенностей (формирование готовности к участию в процессе упорядочения социальных связей и отношений, в которые включены и которые формируют сами учащиеся; включенность в непосредственное гражданское участие, готовность участвовать в жизнедеятельности подросткового общественного объединения, продуктивно взаимодействующего с социальной средой и социальными институтами; идентификация себя в качестве субъекта социальных преобразований, освоение компетентностей в сфере организаторской деятельности; интериоризация ценностей созидательного отношения к окружающей действительности, ценностей социального творчества, ценности продуктивной организации совместной деятельности, самореализации в группе и организации, ценности «другого» как равноправного партнера, формирование компетенций анализа, проектирования, организации деятельности, рефлексии изменений, способов взаимовыгодного сотрудничества, способов реализации собственного лидерского потенциала).
- Сформированность ценности здорового и безопасного образа жизни; интериоризация правил индивидуального и коллективного безопасного поведения в чрезвычайных ситуациях, угрожающих жизни и здоровью людей, правил поведения на транспорте и на дорогах.
- Развитость эстетического сознания через освоение художественного наследия народов России и мира, творческой деятельности эстетического характера (способность понимать художественные произведения, отражающие разные этнокультурные традиции; сформированность основ художественной культуры обучающихся как части их общей духовной культуры, как особого способа познания жизни и средства организации общения; эстетическое, эмоционально-ценностное видение окружающего мира; способность к эмоционально-ценностному освоению мира, самовыражению и ориентации в художественном и нравственном пространстве культуры; уважение к истории культуры своего Отечества, выраженной в том числе в понимании красоты человека; потребность в общении с художественными произведениями, сформированность активного отношения к традициям художественной культуры как смысловой, эстетической и личностно-значимой ценности).
- Сформированность основ экологической культуры, соответствующей современному уровню экологического мышления, наличие опыта экологически ориентированной рефлексивно-оценочной и практической деятельности в жизненных ситуациях (готовность к исследованию природы, к занятиям сельскохозяйственным трудом, к художественно-эстетическому отражению природы, к занятиям туризмом, в том числе экотуризмом, к осуществлению природоохранной деятельности).

**Метапредметными результатами освоения выпускниками основной школы курса «Технология» являются:**

- алгоритмизированное планирование процесса познавательно-трудовой деятельности;
- определение адекватных имеющимся организационным и материально-техническим условиям способов решения учебной или трудовой задачи на основе заданных алгоритмов;
- комбинирование известных алгоритмов технического и технологического творчества в ситуациях, не предполагающих стандартного применения одного из них;
- проявление инновационного подхода к решению учебных и практических задач в процессе моделирования изделия или технологического процесса;
- поиск новых решений возникшей технической или организационной проблемы;
- самостоятельная организация и выполнение различных творческих работ по созданию технических изделий;
- виртуальное и натурное моделирование объектов и технологических процессов;
- приведение примеров, подбор аргументов, формулирование выводов по обоснованию технико-технологического и организационного решения; отражение в устной или письменной форме результатов своей деятельности;
- выявление потребностей, проектирование и создание объектов, имеющих потребительную стоимость;
- выбор для решения познавательных и коммуникативных задач различных источников информации, включая энциклопедии, словари, интернет-ресурсы и другие базы данных;
- использование дополнительной информации при проектировании и создании объектов, имеющих личностную или общественно значимую потребительную стоимость;
- согласование и координация совместной познавательно-трудовой деятельности с другими ее участниками;
- объективное оценивание вклада своей познавательно-трудовой деятельности в решение общих задач коллектива;
- оценивание своей познавательно-трудовой деятельности с точки зрения нравственных, правовых норм, эстетических ценностей по принятым в обществе и коллективе требованиям и принципам;
- диагностика результатов познавательно-трудовой деятельности по принятым критериям и показателям;
- обоснование путей и средств устранения ошибок или разрешения противоречий в выполняемых технологических процессах;
- соблюдение норм и правил культуры труда в соответствии с технологической культурой производства;
- соблюдение норм и правил безопасности познавательно-трудовой деятельности и созидательного труда.

В ходе изучения технологии обучающиеся приобретут опыт проектной деятельности как особой формы учебной работы, способствующей воспитанию самостоятельности, инициативности, ответственности, повышению мотивации и эффективности учебной деятельности; в ходе реализации исходного замысла на практическом уровне овладеют умением выбирать адекватные стоящей задаче средства, принимать решения, в том числе и в ситуациях неопределенности. Они получают возможность развить способность к разработке нескольких вариантов решений, к поиску нестандартных решений, поиску и осуществлению наиболее приемлемого решения.

### **Регулятивные УУД**

Самостоятельно формулировать цели урока после предварительного обсуждения.

Учиться обнаруживать и формулировать учебную проблему.

Составлять план решения проблемы (задачи).

Работая по плану, сверять свои действия с целью и, при необходимости, исправлять ошибки самостоятельно.

Средством формирования этих действий служат элементы технологии проблемного обучения на этапе изучения нового материала.

В диалоге с учителем учиться вырабатывать критерии оценки и определять степень успешности выполнения своей работы и работы всех, исходя из имеющихся критериев.

Средством формирования этих действий служит технология оценивания учебных успехов.

### **Познавательные УУД:**

Ориентироваться в своей системе знаний: самостоятельно предполагать, какая информация нужна для решения учебной задачи в несколько шагов.

Отбирать необходимые для решения учебной задачи источники информации.

Добывать новые знания: извлекать информацию, представленную в разных формах (текст, таблица, схема, иллюстрация и др.).

Перерабатывать полученную информацию: сравнивать и группировать факты и явления; определять причины явлений, событий.

Перерабатывать полученную информацию: делать выводы на основе обобщения знаний.

Преобразовывать информацию из одной формы в другую: составлять простой план и сложный план учебно-научного текста.

Преобразовывать информацию из одной формы в другую: представлять информацию в виде текста, таблицы, схемы.

Средством формирования этих действий служит учебный материал.

### **Коммуникативные УУД:**

Донести свою позицию до других: оформлять свои мысли в устной и письменной речи с учётом своих учебных и жизненных речевых ситуаций.

Донести свою позицию до других: высказывать свою точку зрения и пытаться её обосновать, приводя аргументы.

Слушать других, пытаться принимать другую точку зрения, быть готовым изменить свою точку зрения.

Средством формирования этих действий служит технология проблемного диалога.

Читать вслух и про себя тексты учебников и при этом: вести «диалог с автором» (прогнозировать будущее чтение; ставить вопросы к тексту и искать ответы; проверять себя); отделять новое от известного; выделять главное; составлять план.

Средством формирования этих действий служит технология продуктивного чтения.

Договариваться с людьми: выполняя различные роли в группе, сотрудничать в совместном решении проблемы (задачи).

Учиться уважительно относиться к позиции другого, пытаться договариваться.

Средством достижения этих результатов служит организация на уроке работы в парах постоянного и сменного состава, групповые формы работы.

## **Предметные результаты освоения выпускниками основной школы курса «Технология»**

### **Результаты по блокам содержания:**

#### **Современные материальные, информационные и гуманитарные технологии и перспективы их развития**

Выпускник научится:

- называть и характеризовать актуальные управленческие, медицинские, информационные технологии, технологии производства и обработки материалов, машиностроения, биотехнологии, нанотехнологии;
- называть и характеризовать перспективные управленческие, медицинские, информационные технологии, технологии производства и обработки материалов, машиностроения, биотехнологии, нанотехнологии;
- объяснять на произвольно избранных примерах принципиальные отличия современных технологий производства материальных продуктов от традиционных технологий, связывая свои объяснения с принципиальными алгоритмами, способами обработки ресурсов, свойствами современных производственных технологий и мерой их технологической чистоты;
- проводить мониторинг развития технологий произвольно избранной отрасли на основе работы с информационными источниками различных видов.

#### **Выпускник получит возможность научиться:**

- приводить рассуждения, содержащие аргументированные оценки и прогнозы развития технологий в сферах производства и обработки материалов, машиностроения, сервиса, информационной сфере.

#### **Формирование технологической культуры и проектно-технологического мышления обучающихся**

Выпускник научится:

- следовать технологии, в том числе в процессе изготовления субъективно нового продукта;
- оценивать условия применимости технологии в том числе с позиций экологической защищенности;
- прогнозировать по известной технологии выходы (характеристики продукта) в зависимости от изменения входов / параметров / ресурсов, проверяет прогнозы опытно-экспериментальным путем, в том числе самостоятельно планируя такого рода эксперименты;
- в зависимости от ситуации оптимизировать базовые технологии (затратность – качество), проводит анализ альтернативных ресурсов, соединяет в единый план несколько технологий без их видоизменения для получения сложносоставного материального или информационного продукта;
- проводить оценку и испытание полученного продукта;
- проводить анализ потребностей в тех или иных материальных или информационных продуктах;
- описывать технологическое решение с помощью текста, рисунков, графического изображения;
- анализировать возможные технологические решения, определять их достоинства и недостатки в контексте заданной ситуации;
- проводить и анализировать разработку и / или реализацию прикладных проектов, предполагающих:
  - изготовление материального продукта на основе технологической документации с применением элементарных (не требующих регулирования) и

сложных (требующих регулирования / настройки) рабочих инструментов / технологического оборудования;

– модификацию материального продукта по технической документации и изменения параметров технологического процесса для получения заданных свойств материального продукта;

– определение характеристик и разработку материального продукта, включая его моделирование в информационной среде (конструкторе);

– встраивание созданного информационного продукта в заданную оболочку;

– изготовление информационного продукта по заданному алгоритму в заданной оболочке;

• проводить и анализировать разработку и / или реализацию технологических проектов, предполагающих:

– оптимизацию заданного способа (технологии) получения требуемого материального продукта (после его применения в собственной практике);

– обобщение прецедентов получения продуктов одной группы различными субъектами (опыта), анализ потребительских свойств данных продуктов, запросов групп их потребителей, условий производства с выработкой (процессированием, регламентацией) технологии производства данного продукта и ее пилотного применения; разработку инструкций, технологических карт для исполнителей, согласование с заинтересованными субъектами;

– разработку (комбинирование, изменение параметров и требований к ресурсам) технологии получения материального и информационного продукта с заданными свойствами;

• проводить и анализировать разработку и / или реализацию проектов, предполагающих:

– планирование (разработку) материального продукта в соответствии с задачей собственной деятельности (включая моделирование и разработку документации);

– планирование (разработку) материального продукта на основе самостоятельно проведенных исследований потребительских интересов;

– разработку плана продвижения продукта;

• проводить и анализировать конструирование механизмов, простейших роботов, позволяющих решить конкретные задачи (с помощью стандартных простых механизмов, с помощью материального или виртуального конструктора).

• **Выпускник получит возможность научиться:**

• выявлять и формулировать проблему, требующую технологического решения;

• модифицировать имеющиеся продукты в соответствии с ситуацией / заказом / потребностью / задачей деятельности и в соответствии с их характеристиками разрабатывать технологию на основе базовой технологии;

• технологизировать свой опыт, представлять на основе ретроспективного анализа и унификации деятельности описание в виде инструкции или технологической карты;

• оценивать коммерческий потенциал продукта и / или технологии.

### **Построение образовательных траекторий и планов в области профессионального самоопределения**

Выпускник научится:

• характеризовать группы профессий, обслуживающих технологии в сферах производства и обработки материалов, машиностроения, сервиса, информационной сфере, описывает тенденции их развития,



- характеризовать ситуацию на региональном рынке труда, называет тенденции ее развития,
- разъяснять социальное значение групп профессий, востребованных на региональном рынке труда,
- характеризовать группы предприятий региона проживания,
- характеризовать учреждения профессионального образования различного уровня, расположенные на территории проживания обучающегося, об оказываемых ими образовательных услугах, условиях поступления и особенностях обучения,
- анализировать свои мотивы и причины принятия тех или иных решений,
- анализировать результаты и последствия своих решений, связанных с выбором и реализацией образовательной траектории,
- анализировать свои возможности и предпочтения, связанные с освоением определенного уровня образовательных программ и реализацией тех или иных видов деятельности,
- получит опыт наблюдения (изучения), ознакомления с современными производствами в сферах медицины, производства и обработки материалов, машиностроения, сервиса, информационной сфере и деятельностью занятых в них работников,
- получит опыт поиска, извлечения, структурирования и обработки информации о перспективах развития современных производств в регионе проживания, а также информации об актуальном состоянии и перспективах развития регионального рынка труда.

**Выпускник получит возможность научиться:**

- предлагать альтернативные варианты траекторий профессионального образования для занятия заданных должностей;
- анализировать социальный статус произвольно заданной социально-профессиональной группы из числа профессий, обслуживающих технологии в сферах производства и обработки материалов, машиностроения, сервиса, информационной сфере.

**По годам обучения результаты структурированы и конкретизированы следующим образом:**

**5 класс**

По завершении учебного года обучающийся:

- характеризует рекламу как средство формирования потребностей;
- характеризует виды ресурсов, объясняет место ресурсов в проектировании и реализации технологического процесса;
- разъясняет содержание понятий «технология», «технологический процесс», «конструкция», «механизм», «проект» и адекватно пользуется этими понятиями;
- приводит произвольные примеры производственных технологий и технологий в сфере быта;
- объясняет, приводя примеры, принципиальную технологическую схему, в том числе характеризуя негативные эффекты;
- объясняет понятие «машина», характеризует технологические системы, преобразующие энергию в вид, необходимый потребителю;
- осуществляет сборку моделей с помощью образовательного конструктора по инструкции;
- осуществляет сохранение информации в формах описания, схемы, эскиза, фотографии;
- получил и проанализировал опыт изготовления информационного продукта по заданному алгоритму;



- получил и проанализировал опыт изготовления материального продукта на основе технологической документации с применением элементарных (не требующих регулирования) рабочих инструментов;

- осуществляет корректное применение / хранение произвольно заданного продукта на основе информации производителя (инструкции, памятки, этикетки);

- получил и проанализировал опыт разработки или оптимизации и введение технологии на примере организации действий и взаимодействия в быту.

### **6 класс**

По завершении учебного года обучающийся:

- называет и характеризует актуальные технологии возведения зданий и сооружений, профессии в области строительства, характеризует строительную отрасль региона проживания;

- описывает жизненный цикл технологии, приводя примеры;

- оперирует понятием «технологическая система» при описании средств удовлетворения потребностей человека;

- проводит морфологический и функциональный анализ технологической системы;

- проводит анализ технологической системы – надсистемы – подсистемы в процессе проектирования продукта;

- описывает жизненный цикл технологии, приводя примеры;

- читает элементарные чертежи и эскизы;

- выполняет эскизы механизмов;

- освоил техники обработки материалов (по выбору обучающегося в соответствии с содержанием проектной деятельности) ;

- применяет простые механизмы для решения поставленных задач по модернизации / проектированию технологических систем;

- строит модель механизма, состоящего из нескольких простых механизмов по кинематической схеме;

- получил и проанализировал опыт исследования способов жизнеобеспечения и состояния жилых зданий микрорайона / поселения;

- получил и проанализировал опыт решения задач на взаимодействие со службами ЖКХ;

- получил опыт мониторинга развития технологий произвольно избранной отрасли, удовлетворяющих произвольно избранную группу потребностей на основе работы с информационными источниками различных видов;

- получил и проанализировал опыт модификации механизмов (на основе технической документации) для получения заданных свойств (решение задачи);

- получил и проанализировал опыт планирования (разработки) получения материального продукта в соответствии с собственными задачами (включая моделирование и разработку документации) или на основе самостоятельно проведенных исследований потребительских интересов.

### **7 класс**

По завершении учебного года обучающийся:

- характеризует автоматизацию производства на примере региона проживания, профессии, обслуживающие автоматизированные производства, приводит произвольные примеры автоматизации в деятельности представителей различных профессий;

- составляет техническое задание, памятку, инструкцию, технологическую карту;

- конструирует модель по заданному прототипу;

- получил и проанализировал опыт разработки и создания изделия средствами учебного станка, управляемого программой компьютерного трехмерного проектирования;
- перечисляет и характеризует виды технической и технологической документации;
- отбирает материал в соответствии с техническим решением или по заданным критериям,
- характеризует произвольно заданный материал в соответствии с задачей деятельности, называя его свойства.
- объясняет сущность управления в технологических системах, характеризует автоматические и саморегулируемые системы;
- получил и проанализировал опыт оптимизации заданного способа (технологии) получения материального продукта (на основании собственной практики использования этого способа).
- получил и проанализировал опыт проектирования и изготовления материального продукта на основе технологической документации с применением элементарных рабочих инструментов / технологического оборудования,
- получил и проанализировал опыт создания информационного продукта и его встраивания в заданную оболочку,
- называет и характеризует актуальные и перспективные технологии обработки материалов, технологии получения материалов с заданными свойствами;
- получил и проанализировал опыт разработки (комбинирование, изменение параметров и требований к ресурсам) технологии получения материального и информационного продукта с заданными свойствами.

### **8 класс**

По завершении учебного года обучающийся:

- называет и характеризует актуальные и перспективные технологии в области энергетики, характеризует профессии в сфере энергетики, энергетику региона проживания;
- перечисляет, характеризует и распознает устройства для накопления энергии, для передачи энергии;
- осуществляет сборку электрических цепей по электрической схеме, проводит анализ неполадок электрической цепи;
- осуществляет модификацию заданной электрической цепи в соответствии с поставленной задачей, конструирование электрических цепей в соответствии с поставленной задачей;
- выполняет базовые операции редактора компьютерного трехмерного проектирования (на выбор образовательной организации);
- конструирует простые системы с обратной связью на основе технических конструкторов; называет и характеризует актуальные и перспективные технологии обработки материалов, технологии получения материалов с заданными свойствами;
- исследует технологии, в том числе, в процессе изготовления субъективно нового продукта;
- получил и проанализировал опыт разработки проекта освещения выбранного помещения, включая отбор конкретных приборов, составление схемы электропроводки;
- называет и характеризует актуальные и перспективные информационные технологии, характеризует профессии в сфере информационных технологий;
- называет и характеризует актуальные и перспективные технологии транспорта;
- осуществляет выбор товара в модельной ситуации;

- называет предприятия региона проживания, работающие на основе современных производственных технологий.
- называет характеристики современного рынка труда, описывает цикл жизни профессии, характеризует новые и умирающие профессии, в том числе на предприятиях региона проживания,
- характеризует ситуацию на региональном рынке труда, называет тенденции её развития;
- объясняет специфику социальных технологий, пользуясь произвольно избранными примерами, характеризует тенденции развития социальных технологий в 21 веке, характеризует профессии, связанные с реализацией социальных технологий,
  - разъясняет функции модели и принципы моделирования,
  - создаёт модель, адекватную практической задаче,
  - планирует продвижение продукта,
  - регламентирует заданный процесс в заданной форме,
  - проводит оценку и испытание полученного продукта,
  - описывает технологическое решение с помощью текста, рисунков, графического изображения,
- получил и проанализировал опыт разработки организационного проекта и решения логистических задач,
- получил и проанализировал опыт компьютерного моделирования / проведения виртуального эксперимента по избранной обучающимся характеристике транспортного средства,
  - получил и проанализировал опыт моделирования транспортных потоков,
  - получил опыт анализа объявлений, предлагающих работу

## **СОДЕРЖАНИЕ УЧЕБНОГО ПРЕДМЕТА**

### **Раздел «Технологии обработки конструкционных материалов»**

#### **Тема 1. Технологии ручной обработки древесины и древесных материалов 5 класс**

Древесина как природный конструкционный материал, её строение, свойства и области применения. Пиломатериалы, их виды, области применения. Виды древесных материалов, свойства, области применения. Ресурсы, виды и свойства.

Понятия «изделие» и «деталь». Графическое изображение деталей и изделий. Графическая документация: технический рисунок, эскиз, чертёж. Линии и условные обозначения. Прямоугольные проекции на одну, две и три плоскости (виды чертежа).

Столярный верстак, его устройство. Ручные инструменты и приспособления для обработки древесины и древесных материалов.

Последовательность изготовления деталей из древесины. Технологический процесс, технологическая карта.

Разметка заготовок из древесины. Виды контрольно- измерительных и разметочных инструментов, применяемых при изготовлении изделий из древесины.

Основные технологические операции ручной обработки древесины: пиление, строгание, сверление, зачистка деталей и изделий; контроль качества. Приспособления для ручной обработки древесины. Изготовление деталей различных геометрических форм ручными инструментами.

Сборка деталей изделия из древесины с помощью гвоздей, шурупов, саморезов и клея. Отделка деталей и изделий тонированием и лакированием.

Правила безопасного труда при работе ручными столярными инструментами.

## **6 класс**

Заготовка древесины, пороки древесины. Отходы древесины и их рациональное использование.

Профессии, связанные с производством древесины, древесных материалов и восстановлением лесных массивов.

Свойства древесины: физические (плотность, влажность), механические (твёрдость, прочность, упругость).

Сушка древесины: естественная, искусственная.

Общие сведения о сборочных чертежах. Графическое изображение соединений на чертежах. Спецификация составных частей изделия. Правила чтения сборочных чертежей. Технологическая карта и её назначение. Использование персонального компьютера (ПК) для подготовки графической документации. Технологическая система – надсистема – подсистема.

Соединение брусков из древесины: внакладку, с помощью шкантов.

Изготовление цилиндрических и конических деталей ручным инструментом. Контроль качества изделий.

Изготовление деталей и изделий по техническим рисункам, эскизам, чертежам и технологическим картам.

Отделка деталей и изделий окрашиванием. Выявление дефектов в детали (изделии) и их устранение.

Правила безопасного труда при работе ручными столярными инструментами.

## **7 класс**

Конструкторская и технологическая документация. Использование ПК для подготовки конструкторской и технологической документации.

Заточка и настройка дереворежущих инструментов.

Точность измерений и допуски при обработке. Отклонения и допуски на размеры детали.

Столярные шиповые соединения. Технология шипового соединения деталей. Выдалбливание проушин и гнёзд.

Технология соединения деталей шкантами и шурупами в нагель. Рациональные приёмы работы ручными инструментами при подготовке деталей и сборке изделий.

Изготовление деталей и изделий различных геометрических форм по техническим рисункам, эскизам, чертежам и технологическим картам.

Правила безопасного труда при работе ручными столярными инструментами.

## **Тема 2. Технологии машинной обработки древесины и древесных материалов**

### **6 класс**

Токарный станок для обработки древесины: устройство, назначение. Организация работ на токарном станке. Оснастка и инструменты для работы на токарном станке. Технология токарной обработки древесины. Контроль качества деталей.

Графическая и технологическая документация для деталей из древесины, изготавливаемых на токарном станке. Компьютеризация проектирования изделий из древесины и древесных материалов.

Изготовление деталей и изделий на токарном станке по техническим рисункам, эскизам, чертежам и технологическим картам.

Профессии, связанные с производством и обработкой древесины и древесных материалов.

Правила безопасного труда при работе на токарном станке.

## **7 класс**

Конструкторская и технологическая документация для деталей из древесины, изготавливаемых на токарном станке. Использование ПК для подготовки конструкторской и технологической документации.

Технология обработки наружных фасонных поверхностей деталей из древесины. Обработка вогнутой и выпуклой криволинейной поверхности. Точение шаров и дисков.

Технология точения декоративных изделий, имеющих внутренние полости. Контроль качества деталей. Шлифовка и отделка изделий.

Экологичность заготовки, производства и обработки древесины и древесных материалов.

Изготовление деталей и изделий на токарном станке по техническим рисункам, эскизам, чертежам и технологическим картам.

Станки с числовым программным управлением.

## **Тема 3. Технологии ручной обработки металлов и искусственных материалов**

### **5 класс**

Металлы и их сплавы, область применения. Чёрные и цветные металлы. Основные технологические свойства металлов. Способы обработки отливок из металла. Тонколистовой металл и проволока. Профессии, связанные с производством металлов.

Виды и свойства искусственных материалов. Назначение и область применения искусственных материалов. Особенности обработки искусственных материалов. Экологическая безопасность при обработке, применении и утилизации искусственных материалов.

Рабочее место для ручной обработки металлов. Слесарный верстак и его назначение. Устройство слесарных тисков. Инструменты и приспособления для ручной обработки металлов и искусственных материалов, их назначение и способы применения.

Графические изображения деталей из металлов и искусственных материалов. Применение ПК для разработки графической документации.

Технологии изготовления изделий из металлов и искусственных материалов ручными инструментами. Технологические карты.

Технологические операции обработки металлов ручными инструментами: правка, разметка, резание, гибка, зачистка, сверление. Особенности выполнения работ. Основные сведения об имеющихся на промышленных предприятиях способах правки, резания, гибки, зачистки заготовок, получения отверстий в заготовках с помощью специального оборудования.

Основные технологические операции обработки искусственных материалов ручными инструментами.

Точность обработки и качество поверхности деталей. Контрольно-измерительные инструменты, применяемые при изготовлении деталей из металлов и искусственных материалов.

Сборка изделий из тонколистового металла, проволоки, искусственных материалов. Соединение заклёпками. Соединение тонколистового металла фальцевым швом.

Способы отделки поверхностей изделий из металлов и искусственных материалов.

Профессии, связанные с ручной обработкой металлов.

Правила безопасного труда при ручной обработке металлов.

### **6 класс**

Металлы и их сплавы, область применения. Свойства чёрных и цветных металлов. Свойства искусственных материалов. Сортовой прокат, профили сортового проката.

Чертежи деталей из сортового проката. Применение компьютера для разработки графической документации. Чтение сборочных чертежей.

Контрольно-измерительные инструменты. Устройство штангенциркуля. Измерение размеров деталей с помощью штангенциркуля.

Технологии изготовления изделий из сортового проката.

Технологические операции обработки металлов ручными инструментами: резание, рубка, опиление, отделка; инструменты и приспособления для данных операций. Особенности резания слесарной ножовкой, рубки металла зубилом, опиления заготовок напильниками.

Способы декоративной и лакокрасочной защиты и отделки поверхностей изделий из металлов и искусственных материалов.

Профессии, связанные с ручной обработкой металлов, механосборочными и ремонтными работами, отделкой поверхностей деталей, контролем готовых изделий.

### **7 класс**

Металлы и их сплавы, область применения. Порошковая металлургия. Классификация сталей. Термическая обработка сталей.

Резьбовые соединения. Резьба. Технология нарезания в металлах и искусственных материалах наружной и внутренней резьбы вручную. Режущие инструменты (метчик, плашка), приспособления и оборудование для нарезания резьбы.

Визуальный и инструментальный контроль качества деталей.

Профессии, связанные с ручной обработкой металлов, термической обработкой материалов.

## **Тема 4. Технологии машинной обработки металлов и искусственных материалов**

### **5 класс**

Понятие о машинах и механизмах.

Виды механизмов. Виды соединений. Простые и сложные детали.

Профессии, связанные с обслуживанием машин и механизмов.

Сверлильный станок: назначение, устройство. Организация рабочего места для работы на сверлильном станке. Инструменты и приспособления для работы на сверлильном станке. Правила безопасного труда при работе на сверлильном станке.

Изготовление деталей из тонколистового металла, проволоки, искусственных материалов по эскизам, чертежам и технологическим картам.

## **6 класс**

Элементы машиноведения. Составные части машин. Виды механических передач. Понятие о передаточном отношении. Соединения деталей.

Современные ручные технологические машины и механизмы для выполнения слесарных работ.

## **7 класс**

Токарно-винторезный станок: устройство, назначение, приёмы подготовки к работе; приёмы управления и выполнения операций. Инструменты и приспособления для работы на токарном станке. Основные операции токарной обработки и особенности их выполнения. Особенности точения изделий из искусственных материалов. Правила безопасной работы на токарном станке.

Фрезерный станок: устройство, назначение, приёмы работы.

Инструменты и приспособления для работы на фрезерном станке.

Основные операции фрезерной обработки и особенности их выполнения. Правила безопасной работы на фрезерном станке.

Графическая документация для изготовления изделий на токарном и фрезерном станках. Технологическая документация для изготовления изделий на токарном и фрезерном станках.

Операционная карта.

Перспективные технологии производства деталей из металлов и искусственных материалов. Экологические проблемы производства, применения и утилизации изделий из металлов и искусственных материалов. Станки с числовым программным управлением.

Профессии, связанные с обслуживанием, наладкой и ремонтом токарных и фрезерных станков.

## **Тема 5. Технологии художественно прикладной обработки материалов**

### **5 класс**

Традиционные виды декоративно-прикладного творчества и народных промыслов при работе с древесиной. Единство функционального назначения, формы и художественного оформления изделия.

Технологии художественно-прикладной обработки материалов.



Выпиливание лобзиком. Материалы, инструменты и приспособления для выпиливания. Организация рабочего места.

Приёмы выполнения работ. Правила безопасного труда.

Технология выжигания по дереву. Материалы, инструменты и приспособления для выжигания. Организация рабочего места.

Приёмы выполнения работ. Правила безопасного труда.

### **6 класс**

Традиционные виды декоративно-прикладного творчества и народных промыслов при работе с древесиной. История художественной обработки древесины.

Резьба по дереву: оборудование и инструменты. Виды резьбы по дереву. Технологии выполнения ажурной, геометрической, рельефной и скульптурной резьбы по дереву. Основные средства художественной выразительности в различных технологиях.

Эстетические и эргономические требования к изделию.

Правила безопасного труда при выполнении художественно-прикладных работ с древесиной.

Профессии, связанные с художественной обработкой древесины.

### **7 класс**

Технологии художественно-прикладной обработки материалов.

Художественная обработка древесины. История мозаики.

Виды мозаики (инкрустация, интарсия, блочная мозаика, маркетри).

Технология изготовления мозаичных наборов. Материалы, рабочее место и инструменты. Подготовка рисунка, выполнение набора, отделка.

Мозаика с металлическим контуром (филигрань, скань); под бор материалов, применяемые инструменты, технология выполнения.

Художественное ручное тиснение по фольге: материалы заготовок, инструменты для тиснения. Особенности технологии ручного тиснения. Технология получения рельефных рисунков на фольге в технике басмы.

Технология изготовления декоративных изделий из проволоки (ажурная скульптура из металла). Материалы, инструменты, приспособления.

Технология художественной обработки изделий в технике просечного металла (просечное железо). Инструменты для просечки или выпиливания.

Чеканка, история её возникновения, виды. Материалы изделий и инструменты. Технология чеканки: разработка эскиза, подготовка металлической пластины, перенос изображения на пластину, выполнение чеканки, зачистка и отделка.

Правила безопасного труда при выполнении художественно-прикладных работ с древесиной и металлом.

Профессии, связанные с художественной обработкой металла.

## **Раздел «Технологии домашнего хозяйства»**

### **Тема 1. Технологии ремонта деталей интерьера, одежды и обуви и ухода за ними**

### **5 класс**

Интерьер жилого помещения. Требования к интерьеру помещений в городском и сельском доме.

Прихожая, гостиная, детская комната, спальня, кухня: их назначение, оборудование, необходимый набор мебели, декоративное убранство.

Способы ухода за различными видами напольных покрытий, лакированной и мягкой мебели, их мелкий ремонт. Способы удаления пятен с обивки мебели.

Технология ухода за кухней. Средства для ухода за стенами, раковинами, посудой, кухонной мебелью.

Экологические аспекты применения современных химических средств и препаратов в быту.

Технологии ухода за одеждой: хранение, чистка и стирка одежды. Технологии ухода за обувью.

Профессии в сфере обслуживания и сервиса.

### **6 класс**

Интерьер жилого помещения.

Технология крепления настенных предметов. Выбор способа крепления в зависимости от веса предмета и материала стены.

Инструменты и крепёжные детали. Правила безопасного выполнения работ.

## **Тема 2. Эстетика и экология жилища**

### **5 класс**

Требования к интерьеру жилища: эстетические, экологические, эргономические.

Оценка и регулирование микроклимата в доме. Современные приборы для поддержания температурного режима, влажности и состояния воздушной среды. Роль освещения в интерьере.

Подбор на основе рекламной информации современной бытовой техники с учётом потребностей и доходов семьи. Правила пользования бытовой техникой.

### **8 класс**

Характеристика основных элементов систем энергоснабжения, теплоснабжения, водопровода и канализации в городском и сельском (дачном) домах. Правила их эксплуатации. Современные системы фильтрации воды. Система безопасности жилища.

## **Тема 3. Бюджет семьи**

### **8 класс**

Источники семейных доходов и бюджет семьи. Способы выявления потребностей семьи. Минимальные и оптимальные потребности. Потребительская корзина одного человека и семьи.

Технология построения семейного бюджета. Доходы и расходы семьи. Рациональное планирование расходов на основе актуальных потребностей семьи.

Технология совершения покупок. Потребительские качества товаров и услуг. Правила поведения при совершении покупки.

Способы защиты прав потребителей.

Технология ведения бизнеса. Оценка возможностей предпринимательской деятельности для пополнения семейного бюджета. Выбор возможного объекта или услуги для предпринимательской деятельности на основе анализа потребностей местного населения и рынка потребительских товаров.

#### **Тема 4. Технологии ремонтно-отделочных работ**

##### **6 класс**

Технологии возведения зданий. Виды ремонтно-отделочных работ. Современные материалы для выполнения ремонтно-отделочных работ в жилых помещениях.

Основы технологии штукатурных работ. Инструменты для штукатурных работ, их назначение. Особенности работы со штукатурными растворами.

Технология оклейки помещений обоями. Декоративное оформление интерьера. Назначение и виды обоев. Виды клеев для наклейки обоев. Расчёт необходимого количества рулонов обоев.

Профессии, связанные с выполнением ремонтно-отделочных и строительных работ.

Способы решения экологических проблем, возникающих при проведении ремонтно-отделочных и строительных работ.

##### **7 класс**

Виды ремонтно-отделочных работ. Современные материалы для выполнения ремонтно-отделочных работ в жилых помещениях.

Основы технологии малярных работ. Инструменты и приспособления для малярных работ. Виды красок и эмалей. Особенности окраски поверхностей помещений, применение трафаретов.

Основы технологии плиточных работ. Виды плитки, применяемой для облицовки стен и полов. Материалы для наклейки плитки. Технология крепления плитки к стенам и полам.

Профессии, связанные с выполнением ремонтно-отделочных и строительных работ.

Соблюдение правил безопасного труда при выполнении ремонтно-отделочных работ.

#### **Тема 5. Технологии ремонта элементов систем водоснабжения и канализации**

##### **6 класс**

Простейшее сантехническое оборудование в доме. Устройство водопроводных кранов и смесителей. Причины протекания воды в водопроводных кранах и смесителях. Устранение простых неисправностей водопроводных кранов и смесителей. Инструменты и приспособления для санитарно-технических работ, их назначение.

Профессии, связанные с выполнением санитарно-технических работ.  
Соблюдение правил безопасного труда при выполнении санитарно-технических работ.

### **8 класс**

Схемы горячего и холодного водоснабжения в многоквартирном доме. Система канализации в доме.

Мусоропроводы и мусоросборники.

Водопровод и канализация: типичные неисправности и простейший ремонт. Способы монтажа кранов, вентилях и смесительных лей. Устройство сливных бачков различных типов. Приёмы работы с инструментами и приспособлениями для санитарно-технических работ.

Утилизация сточных вод системы водоснабжения и канализации. Экологические проблемы, связанные с их утилизацией.

Профессии, связанные с выполнением санитарно-технических работ.

## **Раздел «Электротехника»**

### **Тема 1. Электромонтажные и сборочные технологии**

#### **8 класс**

Общее понятие об электрическом токе, о силе тока, напряжении и сопротивлении. Виды источников тока и приёмников электрической энергии. Условные графические изображения на электрических схемах.

Понятие об электрической цепи и принципиальной схеме. Виды проводов. Инструменты для электромонтажных работ.

Приёмы монтажа и соединений установочных проводов и установочных изделий.

Правила безопасной работы с электроустановками, при выполнении электромонтажных работ.

Профессии, связанные с выполнением электромонтажных и наладочных работ.

### **Тема 2. Электротехнические устройства с элементами автоматики**

#### **8 класс**

Принципы работы и способы подключения плавких и автоматических предохранителей. Схема квартирной электропроводки. Подключение бытовых приёмников электрической энергии.

Работа счётчика электрической энергии. Способы определения расхода и стоимости электрической энергии. Возможность одновременного включения нескольких бытовых приборов в сеть с учётом их мощности. Пути экономии электрической энергии.

Понятие о преобразовании неэлектрических величин в электрические сигналы. Виды датчиков (механические, контактные, реостат), биметаллические реле. Понятие об автоматическом контроле и о регулировании. Виды и назначение автоматических

устройств. Элементы автоматики в бытовых электротехнических устройствах. Простейшие схемы устройств автоматики.

Влияние электротехнических и электронных приборов на окружающую среду и здоровье человека. Правила безопасной работы с электроустановками и при выполнении электромонтажных работ.

Профессии, связанные с производством, эксплуатацией и обслуживанием электротехнических и электронных устройств.

### **Тема 3. Бытовые электроприборы**

#### **8 класс**

Применение электрической энергии в промышленности, на транспорте и в быту.

Электроосветительные и электронагревательные приборы, их безопасная эксплуатация. Характеристики бытовых приборов по их мощности и рабочему напряжению. Виды электронагревательных приборов. Пути экономии электрической энергии в быту.

Технические характеристики ламп накаливания и люминесцентных энергосберегающих ламп. Их преимущества, недостатки и особенности эксплуатации.

Общие сведения о бытовых микроволновых печах, об их устройстве и о правилах эксплуатации. Общие сведения о принципе работы, видах и правилах эксплуатации бытовых холодильников и стиральных машин.

Цифровые приборы.

Правила безопасного пользования бытовыми электроприборами.

### **Раздел «Черчение и графика»**

#### **Тема 1. Сечение и разрез**

Понятие сечения и разреза, особенности их изображения на чертеже. Формы штриховок сечений деталей из разного материала.

#### **Тема 2. Сборочный чертеж**

Назначение сборочного чертежа, принцип его создания. Основы детализирования сборочной единицы.

### **Раздел «Современное производство и профессиональное самоопределение»**

#### **Тема 1. Сферы производства и разделение труда**

#### **8 класс**

Сферы и отрасли современного производства. Основные составляющие производства. Основные структурные подразделения производственного предприятия.

Влияние техники и технологий на виды, содержание и уровень квалификации труда. Уровни квалификации и уровни образования. Факторы, влияющие на уровень оплаты труда.

Понятие о профессии, специальности, квалификации и компетентности работника.

## **Тема 2. Профессиональное образование и профессиональная карьера**

### **8 класс**

Роль профессии в жизни человека. Виды массовых профессий сферы индустриального производства и сервиса в регионе. Региональный рынок труда и его конъюнктура. Специальность, производительность и оплата труда.

Классификация профессий. Внутренний мир человека и профессиональное самоопределение. Профессиональные интересы, склонности и способности. Диагностика и самодиагностика профессиональной пригодности к выбранному виду профессиональной деятельности. Мотивы и ценностные ориентации самоопределения.

Источники получения информации о профессиях, путях и об уровнях профессионального образования. Выбор по справочнику профессионального учебного заведения, характеристика условий поступления в него и обучения там.

Возможности построения карьеры в профессиональной деятельности.

Здоровье и выбор профессии.

### **Раздел «Технологии исследовательской и опытнической деятельности»**

## **Тема 1. Исследовательская и созидательная деятельность**

### **5 класс**

Понятие творческого проекта.

Порядок выбора темы проекта. Выбор тем проектов на основе потребностей и спроса на рынке товаров и услуг. Формулирование требований к выбранному изделию.

Обоснование конструкции изделия. Методы поиска информации в книгах, журналах и сети Интернет. Этапы выполнения проекта (поисковый, технологический, заключительный).

Технические и технологические задачи при проектировании изделия, возможные пути их решения (выбор материалов, рациональной конструкции, инструментов и технологий, порядка сборки, вариантов отделки).

Подготовка графической и технологической документации.

Расчёт стоимости материалов для изготовления изделия. Окончательный контроль и оценка проекта.

Портфолио (журнал достижений) как показатель работы учащегося за учебный год.

Способы проведения презентации проектов. Использование ПК при выполнении и презентации проекта.

Варианты творческих проектов из древесины и поделочных материалов: предметы обихода и интерьера (подставки для ручек и карандашей, настольная полочка для дисков, полочки для цветов, подставки под горячую посуду, разделочные доски, подвеска для отрывного календаря, домики для птиц, декоративные панно, вешалки для одежды, рамки для фотографий), стульчик для отдыха на природе, головоломки,

игрушки, куклы, модели автомобилей, судов и самолётов, раздаточные материалы для учебных занятий и др.

Варианты творческих проектов из металлов и искусственных материалов: предметы обихода и интерьера (ручки для дверей, подставки для цветов, декоративные подсвечники, подставки под горячую посуду, брелок, подставка для книг, декоративные цепочки, номерок на дверь квартиры), отвёртка, подставка для паяльника, коробки для мелких деталей, головоломки, блесны, наглядные пособия и др.

## 6 класс

Творческий проект. Понятие о техническом задании. Этапы проектирования и конструирования.

Применение ПК при проектировании изделий.

Технические и технологические задачи при проектировании изделия, возможные пути их решения (выбор материалов, рациональной конструкции, инструментов и технологий, порядка сборки, вариантов отделки).

Цена изделия как товара. Основные виды проектной документации.

Правила безопасного труда при выполнении творческих проектов.

Варианты творческих проектов из древесины и поделочных материалов: предметы обихода и интерьера (подставки для салфеток, полочка для одежды, деревянные ложки, кухонные вилки и лопатки, подвеска для чашек, солонки, скамеечки, полочка для телефона, дверная ручка, карниз для кухни, подставка для цветов, панно с плоскорельефной резьбой, разделочная доска, украшенная геометрической резьбой), детская лопатка, кормушки для птиц, игрушки для детей (пирамидка, утёнок, фигурки-матрёшки), коробка для мелких деталей, будка для четвероногого друга, садовый рыхлитель, игры (кегли, городки, шашки), крестовина для новогодней ёлки, ручки для напильников и стамесок, раздаточные материалы для учебных занятий и др.

Варианты творческих проектов из металлов и искусственных материалов: предметы обихода и интерьера (вешалка крючок, подвеска для цветов, инвентарь для мангала или камина, настенный светильник, ручка для дверки шкафчика), модели вертолёта и автомобилей, шпатель для ремонтных работ, шаблон для контроля углов, приспособление для изготовления заклёпок, нутромер, зажим для таблиц, подвеска, наглядные пособия, раздаточные материалы для учебных занятий и др.

## 7 класс

Творческий проект. Этапы проектирования и конструирования. Проектирование изделий на предприятии (конструкторская и технологическая подготовка). Государственные стандарты на типовые детали и документацию (ЕСКД и ЕСТД).

Основные технические и технологические задачи при проектировании изделия, возможные пути их решения. Применение ПК при проектировании.

Экономическая оценка стоимости выполнения проекта.

Методика проведения электронной презентации проектов (сценарии, содержание).

Варианты творческих проектов из древесины и поделочных материалов: предметы обихода и интерьера (табурет, столик складной для балкона, скалка, катушка, стаканчик для ручек и карандашей, столик, ваза для конфет и печенья, полочка для ванной комнаты, ваза, чаша, тарелка, сахарница-бочонок, кухонный комплект для измельчения специй, аптечка, полочка-вешалка для детской одежды, рама



для зеркала, подсвечник, приспособление для колки орехов), изделия декоративно-прикладного творчества (шахматная доска, мозаичное панно, шкатулка, мозаика с металлическим контуром), киянка, угольник, выпиловочный столик, игрушки для детей, наглядные пособия и др.

Варианты творческих проектов из металлов и искусственных материалов: предметы обихода и интерьера (подставка для цветов, картина из проволоки, мастерок для ремонтных работ, флюгер, вешалка-крючок, ручки для шкафчиков), изделия декоративно-прикладного творчества (панно, выполненное тиснением по фольге, ажурная скульптура из проволоки, изделия в технике басмы и просечного металла, чеканка), струбцина, во роток для нарезания резьбы, отвёртка, фигурки из проволоки, модели автомобилей и кораблей, наглядные пособия, раздаточные материалы для учебных занятий и др.

### **8 класс**

Проектирование как сфера профессиональной деятельности. Последовательность проектирования. Банк идей. Реализация проекта. Оценка проекта.

На основании примерных программ Министерства образования, содержащих требования к минимальному объёму содержания образования по технологии, реализуется программа следующего уровня: в 5-х классах – базисный уровень.

С учетом уровневой специфики классов выстроена система учебных занятий, спроектированы цели, задачи, ожидаемые результаты обучения (планируемые результаты), что представлено в табличной форме.

Рабочая программа предусматривает разные варианты дидактико-технологического обеспечения учебного процесса.

Для информационно – компьютерной поддержки учебного процесса предполагается использование следующих программно – педагогических средств, реализуемых с помощью компьютера: слайд лекций, программ обучения, игровых программ, мультимедийный диск.

## **Перечень лабораторно – практических работ**

### **5 класс**

1. Распознавание древесины и древесных материалов.
2. Чтение чертежа. Выполнение эскиза или технического рисунка детали из древесины.
3. Организация рабочего места для столярных работ.
4. Разработка последовательности изготовления деталей из древесины.
5. Разметка заготовок из древесины; способы применения контрольно-измерительных и разметочных инструментов.
6. Ознакомление с видами и рациональными приёмами работы ручными инструментами при пилении, строгании, сверлении, зачистке деталей и изделий. Защитная и декоративная отделка изделий.
7. Изготовление деталей и изделий по техническим рисункам,
8. эскизам, чертежам и технологическим картам. Соединение деталей из древесины с помощью гвоздей, шурупов (саморезов), клея.

9. Выявление дефектов в детали и их устранение. Соблюдение правил безопасной работы при использовании ручных инструментов, приспособлений и оборудования. Уборка рабочего места.
10. Ознакомление с образцами тонколистового металла и проволоки, исследование их свойств.
11. Ознакомление с видами и свойствами искусственных материалов.
12. Организация рабочего места для ручной обработки металлов. Ознакомление с устройством слесарного верстака и тисков. Соблюдение правил безопасного труда. Уборка рабочего места.
13. Чтение чертежей. Графическое изображение изделий из тонколистового металла, проволоки и искусственных материалов.
14. Разработка графической документации с помощью ПК.
15. Разработка технологии изготовления деталей из металлов и искусственных материалов.
16. Правка заготовок из тонколистового металла и проволоки.
17. Инструменты и приспособления для правки.
18. Разметка заготовок из тонколистового металла, проволоки, пластмассы. Отработка навыков работы с инструментами для слесарной разметки.
19. Резание заготовок из тонколистового металла, проволоки, искусственных материалов.
20. Зачистка деталей из тонколистового металла, проволоки, пластмассы.
21. Гибка заготовок из тонколистового металла, проволоки.
22. Отработка навыков работы с инструментами и приспособлениями для гибки.
23. Получение отверстий в заготовках из металлов и искусственных материалов. Применение электрической (аккумуляторной) дрели для сверления отверстий.
24. Соединение деталей из тонколистового металла, проволоки, искусственных материалов.
25. Ознакомление с механизмами, машинами, соединениями, деталями.
26. Ознакомление с устройством настольного сверлильного станка, с приспособлениями и инструментами для работы на станке.
27. Отработка навыков работы на сверлильном станке. Применение контрольно-измерительных инструментов при сверлильных работах.
28. Выпиливание изделий из древесины и искусственных материалов лобзиком, их отделка. Определение требований к создаваемому изделию.
29. Отделка изделий из древесины выжиганием. Разработка эскизов изделий и их декоративного оформления.
30. Изготовление изделий декоративно-прикладного творчества по эскизам и чертежам. Отделка и презентация изделий.
31. Выполнение мелкого ремонта одежды, чистки обуви, восстановление лакокрасочных покрытий на мебели. Удаление пятен с одежды и обивки мебели. Соблюдение правил безопасности и гигиены.
32. Изготовление полезных для дома вещей (из древесины и металла).
33. Оценка микроклимата в помещении. Подбор бытовой техники по рекламным проспектам.
34. Разработка плана размещения осветительных приборов. Разработка планов размещения бытовых приборов.
35. Изготовление полезных для дома вещей (из древесины и металла).

## 6 класс

1. Распознавание природных пороков древесины в материалах заготовках.
2. Исследование плотности древесины.
3. Чтение сборочного чертежа. Определение последовательности сборки изделия по технологической документации.
4. Разработка технологической карты изготовления детали из древесины.
5. Изготовление изделия из древесины с соединением брусков внакладку.
6. Изготовление деталей, имеющих цилиндрическую и коническую форму.
7. Сборка изделия по технологической документации.
8. Окрашивание изделий из древесины красками и эмалями.
9. Изучение устройства токарного станка для обработки древесины. Организация рабочего места для выполнения токарных работ с древесиной. Соблюдение правил безопасного труда при работе на токарном станке. Уборка рабочего места.
10. Точение заготовок на токарном станке для обработки древесины. Шлифовка и зачистка готовых деталей.
11. Точение деталей (цилиндрической и конической формы) на токарном станке для обработки древесины. Применение контрольно-измерительных инструментов при выполнении токарных работ.
12. Распознавание видов металлов и сплавов, искусственных материалов. Ознакомление со свойствами металлов и сплавов.
13. Ознакомление с видами сортового проката.
14. Чтение чертежей отдельных деталей и сборочных чертежей. Выполнение чертежей деталей из сортового проката.
15. Изучение устройства штангенциркуля. Измерение размеров деталей с помощью штангенциркуля.
16. Разработка технологической карты изготовления изделия из сортового проката.
17. Резание металла и пластмассы слесарной ножовкой. Рубка металла в тисках и на плите.
18. Опилывание заготовок из металла и пластмасс. Отработка навыков работы с напильниками различных видов. Отделка поверхностей изделий. Соблюдение правил безопасного труда.
19. Ознакомление с составными частями машин. Ознакомление с механизмами (цепным, зубчатым, реечным), соединениями (шпоночными, шлицевыми). Определение передаточного отношения зубчатой передачи.
20. Ознакомление с современными ручными технологическими машинами и механизмами для выполнения слесарных работ.
21. Разработка изделия с учётом назначения и эстетических свойств. Выбор материалов и заготовок для резьбы по дереву.
22. Освоение приёмов выполнения основных операций ручными инструментами. Художественная резьба по дереву по выбранной технологии.
23. Изготовление изделий, содержащих художественную резьбу, по эскизам и чертежам. Отделка и презентация изделий. Соблюдение правил безопасного труда.
24. Закрепление настенных предметов (картины, стенда, полочки).
25. Пробивание (сверление) отверстий в стене, установка крепёжных деталей.

26. Проведение ремонтных штукатурных работ. Освоение инструментов для штукатурных работ. Заделка трещин, шлифовка.
27. Разработка эскиза оформления стен декоративными элементами. Изучение видов обоев; подбор обоев по каталогам и образцам. Выбор обойного клея под вид обоев. Наклейка образцов обоев (на лабораторном стенде).
28. Ознакомление с сантехническими инструментами и приспособлениями. Изготовление резиновых шайб и прокладок к вентилям и кранам.
29. Разборка и сборка кранов и смесителей (на лабораторном стенде). Замена резиновых шайб и уплотнительных колец. Очистка аэратора смесителя.

## 7 класс

1. Разработка чертежей деталей и изделий. Разработка технологических карт изготовления деталей из древесины.
2. Настройка рубанка. Доводка лезвия ножа рубанка.
3. Расчёт отклонений и допусков на размеры деталей.
4. Расчёт шиповых соединений деревянной рамки.
5. Выполнение чертежей и технологических карт для деталей из древесины, изготавливаемых на токарном станке.
6. Точение деталей из древесины по эскизам, чертежам и технологическим картам. Ознакомление со способами применения разметочных и контрольно-измерительных инструментов
7. при изготовлении деталей с фасонными поверхностями.
8. Точение декоративных изделий из древесины. Ознакомление с рациональными приёмами работы при выполнении различных видов токарных работ. Соблюдение правил безопасного труда при работе на станках. Уборка рабочего места.
9. Изготовление изделий из древесины с шиповым соединением брусков. Ознакомление с рациональными приёмами работы ручными инструментами при выпиливании, долблении и зачистке шипов и проушин.
10. Соединение деталей из древесины шкантами и шурупами в нагель.
11. Ознакомление с термической обработкой стали.
12. Нарезание наружной и внутренней резьбы вручную. Отработка навыков нарезания резьбы в металлах и искусственных материалах. Выявление дефектов и их устранение.
13. Изготовление деталей из тонколистового металла, проволоки, искусственных материалов по эскизам, чертежам и технологическим картам.
14. Ознакомление с устройством школьного токарно-винторезного станка.
15. Ознакомление с видами и назначением токарных резцов, ре жимами резания при токарной обработке.
16. Управление токарно-винторезным станком. Наладка и настройка станка.
17. Отработка приёмов работы на токарно-винторезном станке (обтачивание наружной цилиндрической поверхности, подрез ка торца, сверление заготовки). Соблюдение правил безопасного труда. Уборка рабочего места.

18. Нарезание резьбы плашкой на токарно-винторезном станке.
19. Ознакомление с устройством настольного горизонтально-фрезерного станка. Ознакомление с режущим инструментом для фрезерования.
20. Наладка и настройка школьного фрезерного станка. Установка фрезы и заготовки. Фрезерование. Соблюдение правил безопасного труда. Уборка рабочего места.
21. Разработка чертежей для изготовления изделий на токарном и фрезерном станках. Применение ПК для разработки графической документации.
22. Разработка операционной карты на изготовление детали вращения и детали, получаемой фрезерованием. Применение ПК для разработки технологической документации.
23. Изготовление деталей из металла и искусственных материалов на токарном и фрезерном станках по эскизам, чертежам и технологическим картам.
24. Изготовление мозаики из шпона. Разработка эскизов изделий, подбор материалов, выполнение работ, отделка.
25. Изготовление мозаики с металлическим контуром (украшение мозаики филигранью или врезанным металлическим контуром).
26. Освоение технологии изготовления изделия тиснением по фольге; подготовка фольги, подбор и копирование рисунка, тиснение рисунка, отделка.
27. Разработка эскизов и изготовление декоративного изделия из проволоки. Определение последовательности изготовления изделия.
28. Изготовление изделия в технике просечного металла. Подбор рисунка, подготовка заготовки, разметка, обработка внутренних и наружных контуров, отделка.
29. Изготовление металлических рельефов методом чеканки: выбор изделия, правка заготовки, разработка рисунка и перенос его на металлическую поверхность, чеканка, зачистка, отделка.
30. Изучение технологии малярных работ. Подготовка поверхностей стен под окраску. Выбор краски, в том числе по каталогам и образцам. Изготовление трафарета для нанесения какого-либо рисунка на поверхность стены. Выполнение ремонтных малярных работ в школьных мастерских под руководством учителя.
31. Ознакомление с технологией плиточных работ. Изучение различных типов плиток для облицовки стен и настилки полов.
32. Замена отколовшейся плитки на участке стены (под руководством учителя).

## **8 класс**

1. Ознакомление с приточно-вытяжной естественной вентиляцией в помещении.
2. Ознакомление с системой фильтрации воды (на лабораторном стенде).
3. Изучение конструкции водопроводных смесителей.
4. Оценка имеющихся и возможных источников доходов семьи. Анализ потребностей членов семьи.

5. Планирование недельных, месячных и годовых расходов семьи с учётом её состава. Изучение цен на рынке товаров и услуг в целях минимизации расходов в бюджете семьи.
6. Анализ качества и потребительских свойств товаров. Выбор способа совершения покупки. Изучение отдельных положений законодательства по правам потребителей.
7. Планирование возможной индивидуальной трудовой деятельности: обоснование объектов и услуг, примерная оценка доходности предприятия.
8. Ознакомление со схемой системы водоснабжения и канализации в школе и дома. Изучение конструкции типового смывного бачка (на учебном стенде). Изготовление троса для чистки канализационных труб.
9. Разборка и сборка запорных устройств системы водоснабжения со сменными буксами (на лабораторном стенде).
10. Чтение простой электрической схемы. Сборка электрической цепи из деталей конструктора с гальваническим источником тока. Исследование работы цепи при различных вариантах её сборки.
11. Электромонтажные работы: ознакомление с видами электромонтажных инструментов и приёмами их использования; выполнение упражнений по механическому оконцеванию, соединению и ответвлению проводов.
12. Изготовление удлинителя. Использование пробника для поиска обрыва в простых электрических цепях.
13. Изучение схем квартирной электропроводки. Сборка модели квартирной проводки с использованием типовых аппаратов коммутации и защиты.
14. Сборка и испытание модели автоматической сигнализации (из деталей электроконструктора).
15. Оценка допустимой суммарной мощности электроприборов, подключаемых к одной розетке и в квартирной (домовой) сети.
16. Исследование соотношения потребляемой мощности и силы света различных ламп.
17. Изображение сечений и разрезов деталей из разного материала
18. Изготовление сборочного чертежа.
19. Ознакомление с деятельностью производственного предприятия.
20. Анализ структуры предприятия и профессионального разделения труда.
21. Ознакомление по Единому тарифно-квалификационному справочнику с массовыми профессиями. Ознакомление с массовыми для региона профессиями. Анализ предложений работодателей на региональном рынке труда.
22. Поиск информации в различных источниках, включая Интернет, о возможностях получения профессионального образования.
23. Диагностика склонностей и качеств личности. Построение планов профессионального образования и трудоустройства. Составление плана физической подготовки к предполагаемой профессии.

## ТЕМАТИЧЕСКОЕ ПЛАНИРОВАНИЕ С ОПРЕДЕЛЕНИЕМ ОСНОВНЫХ ВИДОВ УЧЕБНОЙ ДЕЯТЕЛЬНОСТИ

### 5 класс (68 ч.)

Тема раздела программы, количество отводимых учебных часов	Основное содержание материала темы	Характеристики основных видов деятельности учащихся
<b>Раздел «Технологии обработки конструкционных материалов» (50 ч)</b>		
Тема <b>«Технологии ручной обработки древесины и древесных материалов»</b> (20 ч)	Древесина. Пиломатериалы. Древесные материалы. Графическое изображение деталей и изделий. Технологический процесс, технологическая карта. Столярный верстак, ручные инструменты и приспособления. Виды контрольно-измерительных и разметочных инструментов. Технологические операции. Сборка и отделка изделий из древесины. Правила безопасного труда	Распознавать материалы по внешнему виду. Читать и оформлять графическую документацию. Организовывать рабочее место. Составлять последовательность выполнения работ. Выполнять измерения. Выполнять работы ручными инструментами. Изготавливать детали и изделия по техническим рисункам, эскизам, чертежам и технологическим картам. Соблюдать правила безопасного труда
Тема <b>«Технологии ручной обработки металлов и искусственных материалов»</b> (22 ч)	Металлы и их сплавы, область применения, свойства. Тонколистовой металл и проволока. Виды и свойства искусственных материалов, назначение и область применения, особенности обработки. Экологическая безопасность при обработке, применении и утилизации искусственных материалов. Слесарный верстак, инструменты и приспособления для слесарных работ. Графические изображения деталей из металлов и искусственных материалов. Технологии изготовления изделий из металлов	Распознавать металлы, сплавы и искусственные материалы. Организовывать рабочее место для слесарной обработки. Знакомиться с устройством слесарного верстака и тисков. Убирать рабочее место. Читать техническую документацию. Разрабатывать эскизы изделий из тонколистового металла, проволоки и искусственных материалов. Разрабатывать технологии изготовления деталей из металлов и искусственных материалов. Изготавливать детали из тонколистового металла, проволоки, искусственных материалов по эскизам, чертежам и технологическим картам.



Тема раздела программы, количество отводимых учебных часов	Основное содержание материала темы	Характеристики основных видов деятельности учащихся
	и искусственных материалов ручными инструментами. Контрольно-измерительные инструменты. Сборка изделий из тонколистового металла, проволоки, искусственных материалов. Способы отделки поверхностей изделий из металлов и искусственных материалов. Профессии, связанные с ручной обработкой металлов. Правила безопасного труда при ручной обработке металлов	Выполнять сборку и отделку изделий из тонколистового металла, проволоки, искусственных материалов. Контролировать качество изделий, выявлять и устранять дефекты. Соблюдать правила безопасного труда
Тема «Технологии машинной обработки металлов и искусственных материалов» (2 ч)	Понятие о машинах и механизмах. Виды соединений. Профессии, связанные с обслуживанием машин и механизмов. Сверлильный станок: назначение, устройство. Организация рабочего места для работы на сверлильном станке, инструменты и приспособления. Правила безопасного труда при работе на сверлильном станке	Знакомиться с механизмами, машинами, соединениями, деталями. Выполнять работы на настольном сверлильном станке. Применять контрольно-измерительные инструменты при сверлильных работах. Выявлять дефекты и устранять их. Соблюдать правила безопасного труда
Тема «Технологии художественно-прикладной обработки материалов» (6 ч)	Технологии художественно-прикладной обработки материалов <sup>1</sup> . Выпиливание лобзиком. Материалы, инструменты и приспособления для выпиливания. Организация рабочего места. Правила безопасного труда. Технология выжигания по дереву. Материалы, инструменты и приспособления для выжигания. Организация рабочего места. Правила безопасного труда	Выпиливать изделия из древесины и искусственных материалов лобзиком. Отделять изделия из древесины выжиганием. Изготавливать изделия декоративно-прикладного творчества по эскизам и чертежам. Соблюдать правила безопасного труда. Представлять презентацию результатов труда

Тема раздела программы, количество отводимых учебных часов	Основное содержание материала темы	Характеристики основных видов деятельности учащихся
<b>Раздел «Технологии домашнего хозяйства» (6 ч)</b>		
Тема <b>«Технологии ремонта деталей интерьера, одежды и обуви и ухода за ними»</b> (4 ч)	Интерьер жилого помещения. Способы ухода за различными видами напольных покрытий, лакированной и мягкой мебели, их мелкий ремонт. Технология ухода за кухней. Средства для ухода. Экологические аспекты применения современных химических средств в быту. Технологии ухода за одеждой и обувью. Профессии в сфере обслуживания и сервиса	Выполнять мелкий ремонт одежды, чистку обуви, восстановление лакокрасочных покрытий на мебели. Осваивать технологии удаления пятен с одежды и обивки мебели. Соблюдать правила безопасного труда и гигиены. Изготавливать полезные для дома вещи
Тема <b>«Эстетика и экология жилища»</b> (2 ч)	Эстетические, экологические, эргономические требования к интерьеру жилища. Регулирование микроклимата в доме. Приборы для поддержания температурного режима, влажности и состояния воздушной среды. Роль освещения в интерьере. Правила пользования бытовой техникой	Оценивать микроклимат в помещении. Подбирать бытовую технику по рекламным проспектам. Разрабатывать план размещения осветительных приборов. Разрабатывать варианты размещения бытовых приборов
<b>Раздел «Технологии исследовательской и опытнической деятельности» (12 ч)</b>		
Тема <b>«Исследовательская и созидательная деятельность»</b> (12 ч)	Порядок выбора темы проекта. Формулирование требований к выбранному изделию. Методы поиска информации в книгах, журналах и сети Интернет. Этапы выполнения проекта (поисковый, технологический, заключительный). Подготовка графической и технологической документации. Расчёт	Обосновывать выбор изделия на основе личных потребностей. Находить необходимую информацию с использованием сети Интернет. Выбирать вид изделия. Определять состав деталей. Выполнять эскиз, модель изделия. Составлять учебную инструкционную карту. Изготавливать детали, собирать и отделывать изделия. Оценивать стоимость материалов для изготовления

<b>Тема раздела программы, количество отводимых учебных часов</b>	<b>Основное содержание материала темы</b>	<b>Характеристики основных видов деятельности учащихся</b>
	стоимости материалов для изготовления изделия. Окончательный контроль и оценка проекта. Способы проведения презентации проектов. Реклама изделия. Использование ПК при выполнении и презентации проектов	изделия. Подготавливать пояснительную записку. Оформлять проектные материалы. Проводить презентацию проекта. Рекламирывать свое изделие.

**6 класс (68 ч).**

<b>Тема раздела программы, количество отводимых учебных часов</b>	<b>Основное содержание материала темы</b>	<b>Характеристики основных видов деятельности учащихся</b>
<b>Раздел «Технологии обработки конструкционных материалов» (50 ч)</b>		
<b>Тема «Технологии ручной обработки древесины и древесных материалов» (18 ч)</b>	Заготовка древесины. Свойства древесины. Пороки древесины. Профессии, связанные с производством древесины, древесных материалов и восстановлением лесных массивов. Сборочные чертежи, спецификация. Технологические карты. Технологические системы. Соединение брусков из древесины. Изготовление цилиндрических и конических деталей ручным инструментом. Отделка деталей и изделий окрашиванием. Контроль качества изделий, выявление дефектов, их устранение. Правила безопасного труда	Распознавать природные пороки древесины в заготовках. Читать сборочные чертежи. Определять последовательность сборки изделия по технологической документации. Изготавливать изделия из древесины с соединением брусков внакладку. Изготавливать детали, имеющие цилиндрическую и коническую форму. Осуществлять сборку изделий по технологической документации. Использовать ПК для подготовки графической документации. Соблюдать правила безопасного труда
<b>Тема «Технологии машинной обработки древесины и древесных материалов» (6 ч)</b>	Токарный станок для обработки древесины: устройство, оснастка, инструменты, приёмы работы. Контроль качества деталей. Профессии, связанные с производством и обработкой древесины и древесных материалов. Правила безопасного труда при работе на токарном станке	Управлять токарным станком для обработки древесины. Точить детали цилиндрической и конической формы на токарном станке. Применять контрольно-измерительные инструменты при выполнении токарных работ. Соблюдать правила безопасного труда при работе на станке
<b>Тема «Технологии ручной обработки металлов и искусственных материалов» (18 ч)</b>	Свойства чёрных и цветных металлов. Порошковая металлургия. Свойства искусственных материалов. Сортовой прокат. Чтение сборочных чертежей. Измерение размеров деталей с помощью	Распознавать виды материалов. Оценивать их технологические возможности. Разрабатывать чертежи и технологические карты изготовления изделий из сортового проката, в том числе с применением ПК. Отрабатывать навыки ручной

Тема раздела программы, количество отводимых учебных часов	Основное содержание материала темы	Характеристики основных видов деятельности учащихся
	штангенциркуля. Технологические операции обработки металлов ручными инструментами: резание, рубка, опилование, отделка; инструменты и приспособления для данных операций. Профессии, связанные с обработкой металлов	слесарной обработки заготовок. Измерять размеры деталей с помощью штангенциркуля. Соблюдать правила безопасного труда
Тема «Технологии машинной обработки металлов и искусственных материалов» (2 ч)	Элементы машиноведения. Составные части машин. Виды механических передач. Понятие о передаточном отношении. Соединения деталей. Современные ручные технологические машины и механизмы для выполнения слесарных работ	Распознавать составные части машин. Знакомиться с механизмами (цепным, зубчатым, реечным), соединениями (шпоночными, шлицевыми). Определять передаточное отношение зубчатой передачи. Применять современные ручные технологические машины и механизмы при изготовлении изделий
Тема «Технологии художественно-прикладной обработки материалов» (6 ч)	Виды резьбы по дереву, оборудование и инструменты. Технологии выполнения ажурной, геометрической, рельефной и скульптурной резьбы по дереву <sup>1</sup> . Эстетические и эргономические требования к изделию. Правила безопасного труда при выполнении художественно-прикладных работ с древесиной. Профессии, связанные с художественной обработкой древесины	Разрабатывать изделия с учётом назначения и эстетических свойств. Выбирать материалы и заготовки для резьбы по дереву. Осваивать приёмы выполнения основных операций ручными инструментами. Изготавливать изделия, содержащие художественную резьбу, по эскизам и чертежам. Представлять презентацию изделий. Соблюдать правила безопасного труда

Тема раздела программы, количество отводимых учебных часов	Основное содержание материала темы	Характеристики основных видов деятельности учащихся
<b>Раздел «Технологии домашнего хозяйства» (8 ч)</b>		
Тема <b>«Технологии ремонта деталей интерьера, одежды и обуви и ухода за ними»</b> (2 ч)	Интерьер жилого помещения. Технология крепления деталей интерьера (настенных предметов). Выбор способа крепления в зависимости от веса предмета и материала стены. Инструменты и крепёжные детали. Правила безопасного выполнения работ	Закреплять детали интерьера (настенные предметы: стелды, полочки, картины). Пробивать (сверлить) отверстия в стене, устанавливать крепёжные детали
Тема <b>«Технологии ремонтно-отделочных работ»</b> (4 ч)	Технологии возведения зданий. Виды ремонтно-отделочных работ. Основы технологии штукатурных работ; современные материалы. Инструменты для штукатурных работ, их назначение. Технология оклейки помещений обоями. Виды обоев. Виды клеев для наклейки обоев. Профессии, связанные с выполнением ремонтно-отделочных работ. Способы решения экологических проблем, возникающих при проведении ремонтно-отделочных и строительных работ	Проводить несложные ремонтные штукатурные работы. Работать инструментами для штукатурных работ. Разрабатывать эскизы оформления стен декоративными элементами. Изучать виды обоев, осуществлять подбор обоев по образцам. Выполнять упражнения по наклейке образцов обоев (на лабораторном стенде)

Тема раздела программы, количество отводимых учебных часов	Основное содержание материала темы	Характеристики основных видов деятельности учащихся
Тема <b>«Технологии ремонта элементов систем водоснабжения и канализации»</b> (2 ч)	Простейшее сантехническое оборудование в доме. Устранение простых неисправностей водопроводных кранов и смесителей. Инструменты и приспособления для санитарно-технических работ. Профессии, связанные с выполнением санитарно-технических работ. Соблюдение правил безопасного труда при выполнении санитарно-технических работ	Знакомиться с сантехническими инструментами и приспособлениями. Изготавливать резиновые шайбы и прокладки к вентилям и кранам. Осуществлять разборку и сборку кранов и смесителей (на лабораторном стенде). Заменять резиновые шайбы и уплотнительные кольца. Очищать аэратор смесителя
<b>Раздел «Технологии исследовательской и опытнической деятельности» (10 ч)</b>		
Тема <b>«Исследовательская и созидательная деятельность»</b> (10 ч)	Творческий проект. Понятие о техническом задании. Этапы проектирования и конструирования. Применение ПК при проектировании изделий. Технические и технологические задачи при проектировании изделия, возможные пути их решения (выбор материалов, рациональной конструкции, инструментов и технологий, порядка сборки, вариантов отделки). Основные виды проектной документации. Правила безопасного труда при выполнении творческих проектов	Коллективно анализировать возможности изготовления изделий, предложенных учащимися в качестве творческих проектов. Конструировать и проектировать детали с помощью ПК. Разрабатывать чертежи и технологические карты. Изготавливать детали и контролировать их размеры. Оценивать стоимость материалов для изготовления изделия. Разрабатывать варианты рекламы. Подготавливать пояснительную записку. Оформлять проектные материалы. Проводить презентацию проекта. Применять ПК при проектировании изделий



7 класс (68 ч).

Тема раздела программы, количество отводимых учебных часов	Основное содержание материала темы	Характеристики основных видов деятельности учащихся
<b>Раздел «Технологии обработки конструкционных материалов» (52 ч)</b>		
Тема <b>«Технологии ручной обработки древесины и древесных материалов»</b> (14 ч)	Конструкторская и технологическая документация. Заточка и настройка дереворежущих инструментов. Точность измерений, отклонения и допуски на размеры детали. Технология шипового соединения деталей. Технология соединения деталей шкантами и шурупами в нагель. Правила безопасного труда	Использовать ПК для подготовки конструкторской и технологической документации. Настраивать дереворежущие инструменты. Рассчитывать отклонения и допуски на размеры деталей. Изготавливать изделия из древесины с шиповым соединением брусков. Соединять детали из древесины шкантами и шурупами в нагель. Изготавливать детали и изделия различных геометрических форм по чертежам и технологическим картам
Тема <b>«Технологии машинной обработки древесины и древесных материалов»</b> (4 ч)	Технология обработки наружных фасонных поверхностей деталей из древесины. Обработка вогнутой и выпуклой криволинейной поверхности. Точение шаров и дисков. Технология точения декоративных изделий, имеющих внутренние полости. Контроль качества деталей. Шлифовка и отделка изделий. Станки с чпу. Экологичность заготовки, производства и обработки древесины и древесных материалов	Точить детали из древесины по чертежам, технологическим картам. Применять разметочные и контрольно-измерительные инструменты при изготовлении деталей с фасонными поверхностями. Точить декоративные изделия из древесины. Соблюдать правила безопасного труда при работе на станках

Тема раздела программы, количество отводимых учебных часов	Основное содержание материала темы	Характеристики основных видов деятельности учащихся
Тема «Технологии ручной обработки металлов и искусственных материалов» (4 ч)	Классификация сталей. Термическая обработка сталей. Резьбовые соединения. Технология нарезания наружной и внутренней резьбы вручную в металлах и искусственных материалах. Визуальный и инструментальный контроль качества деталей. Профессии, связанные с ручной обработкой металлов, термической обработкой материалов	Знакомиться с термической обработкой стали. Получать навыки нарезания резьбы в металлах и искусственных материалах. Выявлять дефекты и устранять их. Изготавливать детали из тонколистового металла, проволоки, искусственных материалов по чертежам и технологическим картам
Тема «Технологии машинной обработки металлов и искусственных материалов» (14 ч)	Токарно-винторезный и фрезерный станки: устройство, назначение, приёмы подготовки к работе, приёмы управления и выполнения операций. Инструменты и приспособления для работы на станках. Основные операции токарной и фрезерной обработки, особенности их выполнения. Станки с ЧПУ и робототехника на производстве. Операционная карта. Профессии, связанные с обслуживанием, наладкой и ремонтом токарных и фрезерных станков. Правила безопасной работы на фрезерном станке	Изучать устройство токарного и фрезерного станков. Ознакомиться с инструментами для токарных и фрезерных работ. Управлять токарно-винторезным и фрезерным станками. Налаживать и настраивать станки. Соблюдать правила безопасного труда. Разрабатывать операционные карты для изготовления деталей вращения и деталей, получаемых фрезерованием. Изготавливать детали из металла и искусственных материалов на токарном и фрезерном станках по чертежам и технологическим картам. Ознакомиться с оборудованием с числовым программным управлением.

Тема раздела программы, количество отводимых учебных часов	Основное содержание материала темы	Характеристики основных видов деятельности учащихся
Тема «Технологии художественно-прикладной обработки материалов» (16 ч)	Технологии художественно-прикладной обработки материалов. Виды мозаики (инкрустация, интарсия, блочная мозаика, маркетри). Мозаика с металлическим контуром (филигрань, скань). Художественное ручное тиснение по фольге. Технология получения рельефных рисунков на фольге в технике басмы. Технология изготовления декоративных изделий из проволоки (ажурная скульптура из металла). Технология художественной обработки изделий в технике просечного металла (просечное железо). Чеканка. Правила безопасного труда при выполнении художественно-прикладных работ с древесиной и металлом. Профессии, связанные с художественной обработкой металла	Изготавливать мозаику из шпона. Осваивать технологию изготовления изделия тиснением по фольге. Разрабатывать эскизы и изготавливать декоративные изделия из проволоки. Изготавливать изделия в технике просечного металла. Знакомиться с технологией изготовления металлических рельефов методом чеканки. Соблюдать правила безопасного труда

Тема раздела программы, количество отводимых учебных часов	Основное содержание материала темы	Характеристики основных видов деятельности учащихся
<b>Раздел «Технологии домашнего хозяйства» (4 ч)</b>		
Тема «Технологии ремонтно-отделочных работ» (4 ч)	Виды ремонтно-отделочных работ. Основы технологии малярных работ; инструменты и приспособления. Основы технологии плиточных работ. Виды плитки, применяемой для облицовки	Изучать технологию малярных работ. Выполнять несложные ремонтные малярные работы в школьных мастерских. Знакомиться с технологией плиточных работ. Заменять отколовшуюся плитку

	стен и полов. Материалы для наклейки плитки. Профессии, связанные с выполнением ремонтно-отделочных и строительных работ. Правила безопасного труда	на участке стены под руководством учителя. Соблюдать правила безопасного труда
<b>Раздел «Технологии исследовательской и опытнической деятельности» (12 ч)</b>		
Тема <b>«Исследовательская и созидательная деятельность» (12 ч)</b>	Творческий проект. Этапы проектирования и конструирования. Проектирование изделий на предприятии (конструкторская и технологическая подготовка). Государственные стандарты на типовые детали и документацию (ЕСКД и ЕСТД). Основные технические и технологические задачи при проектировании изделия, возможные пути их решения. Применение ПК при проектировании. Экономическая оценка стоимости выполнения проекта. Методика проведения электронной презентации проектов (сценарии, содержание)	Обосновывать идею изделия на основе маркетинговых опросов. Искать необходимую информацию с использованием сети Интернет. Разрабатывать чертежи деталей и технологические карты для проектного изделия с использованием ПК. Изготавливать детали изделия, осуществлять сборку изделия и его отделку. Разрабатывать варианты рекламы. Оформлять проектные материалы. Подготавливать электронную презентацию проекта

**8 класс (34 ч).**

<b>Тема раздела программы, количество отводимых учебных часов</b>	<b>Основное содержание материала темы</b>	<b>Характеристики основных видов деятельности учащихся</b>
<b>Раздел «Технологии домашнего хозяйства» (10 ч)</b>		
Тема <b>«Эстетика и экология жилища» (2 ч)</b>	Характеристика основных элементов систем энергоснабжения, теплоснабжения, водопровода и канализации в городском и сельском (дачном) домах. Правила их эксплуатации. Современные системы фильтрации воды. Система безопасности жилища	Знакомиться с приточно-вытяжной естественной вентиляцией в помещении. Знакомиться с системой фильтрации воды (на лабораторном стенде)
Тема <b>«Бюджет семьи» (4 ч)</b>	Источники семейных доходов и бюджет семьи. Способы выявления потребностей семьи. Технология построения семейного бюджета. Доходы и расходы семьи. Технология совершения покупок. Потребительские качества товаров и услуг. Способы защиты прав потребителей. Технология ведения бизнеса. Оценка возможностей предпринимательской деятельности для пополнения семейного бюджета	Оценивать имеющиеся и возможные источники доходов семьи. Анализировать потребности членов семьи. Планировать недельные, месячные и годовые расходы семьи с учётом её состава. Анализировать качество и потребительские свойства товаров. Планировать возможную индивидуальную трудовую деятельность

Тема раздела программы, количество отводимых учебных часов	Основное содержание материала темы	Характеристики основных видов деятельности учащихся
Тема «Технологии ремонта элементов систем водоснабжения и канализации» (4 ч)	Схемы горячего и холодного водоснабжения в многоквартирном доме. Система канализации в доме. Мусоропроводы и мусоросборники. Способы монтажа кранов, вентилей и смесителей. Устройство сливных бачков различных типов. Приёмы работы с инструментами и приспособлениями для санитарно-технических работ. Экологические проблемы, связанные с утилизацией сточных вод. Профессии, связанные с выполнением санитарно-технических работ	Определять составляющие системы водоснабжения и канализации в школе и дома. Знакомиться с конструкцией типового смывного бачка (на учебном стенде). Изготавливать приспособление для чистки канализационных труб. Разбирать и собирать запорные устройства системы водоснабжения со сменными буксами (на лабораторном стенде)
<b>Раздел «Электротехника» (10 ч)</b>		
Тема «Электромонтажные и сборочные технологии» (4 ч)	Общее понятие об электрическом токе, о силе тока, напряжении и сопротивлении. Виды источников тока и приёмников электрической энергии. Условные графические изображения на электрических схемах. Понятие об электрической цепи и о её принципиальной схеме. Виды проводов. Инструменты для электромонтажных работ; приёмы монтажа. Установочные изделия. Приёмы монтажа и соединения установочных проводов и установочных изделий. Правила безопасной работы. Профессии, связанные с выполнением электромонтажных и наладочных работ	Читать простые электрические схемы. Собирать электрическую цепь из деталей конструктора с гальваническим источником тока. Исследовать работу цепи при различных вариантах её сборки. Знакомиться с видами электромонтажных инструментов и приёмами их использования; выполнять упражнения по несложному электромонтажу. Использовать пробник для поиска обрыва в простых электрических цепях. Учиться изготавливать удлинитель. Выполнять правила безопасности и электробезопасности

Тема раздела программы, количество отводимых учебных часов	Основное содержание материала темы	Характеристики основных видов деятельности учащихся
Тема « <b>Электротехнические работы</b> » (3 ч)	Принципы работы и способы подключения плавких и автоматических предохранителей. Схема квартирной электропроводки. Работа счётчика электрической энергии. Элементы автоматики в бытовых электротехнических устройствах. Влияние электротехнических и электронных приборов на здоровье человека. Правила безопасной работы с электроустановками и при выполнении электромонтажных работ. Профессии, связанные с производством, эксплуатацией и обслуживанием электротехнических установок	Собирать модель квартирной проводки с использованием типовых аппаратов коммутации и защиты. Испытывать созданную модель автоматической сигнализации (из деталей электроконструктора)
Тема « <b>Бытовые электроприборы</b> » (3 ч)	Электроосветительные и электронагревательные приборы, их безопасная эксплуатация. Пути экономии электрической энергии в быту. Технические характеристики ламп накаливания и люминесцентных энергосберегающих ламп. Общие сведения о бытовых микроволновых печах, об их устройстве и о правилах эксплуатации. Общие сведения о принципе работы, видах и правилах эксплуатации бытовых холодильников и стиральных машин. Цифровые приборы. Правила безопасности при работе с бытовыми электроприборами	Оценивать допустимую суммарную мощность электроприборов, подключаемых к одной розетке, и в квартирной (домовой) сети. Исследовать характеристики источников света. Подбирать оборудование с учётом гигиенических и функциональных требований. Соблюдать правила безопасной эксплуатации электроустановок

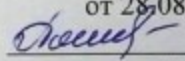
Тема раздела программы, количество отводимых учебных часов	Основное содержание материала темы	Характеристики основных видов деятельности учащихся
<b>Раздел «Современное производство и профессиональное самоопределение» (4 ч)</b>		
Тема <b>«Сферы производства и разделение труда» (2 ч)</b>	Сферы и отрасли современного производства. Основные составляющие производства. Основные структурные подразделения производственного предприятия. Уровни квалификации и уровни образования. Факторы, влияющие на уровень оплаты труда. Понятие о профессии, специальности, квалификации и компетентности работника	Исследовать деятельность производственного предприятия или предприятия сервиса. Анализировать структуру предприятия и профессиональное разделение труда. Разбираться в понятиях «профессия», «специальность», «квалификация»
Тема <b>«Профессиональное образование и профессиональная карьера» (2 ч)</b>	Виды массовых профессий сферы производства и сервиса в регионе. Региональный рынок труда и его конъюнктура. Профессиональные интересы, склонности и способности. Диагностика и самодиагностика профессиональной пригодности. Источники получения информации о профессиях, путях и об уровнях профессионального образования. Здоровье и выбор профессии	Знакомиться по Единому тарифно-квалификационному справочнику с массовыми профессиями. Анализировать предложения работодателей на региональном рынке труда. Искать информацию в различных источниках, включая Интернет, о возможностях получения профессионального образования. Проводить диагностику склонностей и качеств личности. Строить планы профессионального образования и трудоустройства
<b>Раздел «Технологии исследовательской и опытнической деятельности» (6 ч)</b>		
Тема <b>«Исследовательская и созидательная деятельность» (6 ч)</b>	Творческий проект. Этапы проектирования и конструирования. Проектирование изделий на предприятии (конструкторская и технологическая подготовка). Государственные стандарты на типовые детали и документацию (ЕСКД и ЕСТД).	Обосновывать идею изделия на основе маркетинговых опросов. Искать необходимую информацию с использованием сети Интернет. Разрабатывать чертежи деталей и технологические карты для



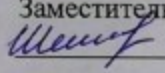
Тема раздела программы, количество отводимых учебных часов	Основное содержание материала темы	Характеристики основных видов деятельности учащихся
	Основные технические и технологические задачи при проектировании изделия, возможные пути их решения. Применение ПК при проектировании. Экономическая оценка стоимости выполнения проекта. Методика проведения электронной презентации проектов (сценарии, содержание)	проектного изделия с использованием ПК. Изготавливать детали изделия, осуществлять сборку изделия и его отделку. Разрабатывать варианты рекламы. Оформлять проектные материалы. Подготавливать электронную презентацию проекта

СОГЛАСОВАНО

Протокол заседания  
методического объединения  
учителей технологии, музыки,  
изобразительного искусства, физической  
культуры МБОУ гимназии № 1  
от 28.08.2016 года №1

 Погосова Р. К.  
подпись руководителя МО  
Ф.И.О.

СОГЛАСОВАНО

Заместитель директора по УВР  
 Шаламов Р.Ю.  
подпись

Ф.И.О.  
31 августа 2016 года

Краснодарский край, город Армавир  
(территориальный, административный округ (город, район, поселок)  
муниципальное бюджетное общеобразовательное учреждение гимназия №1  
(полное наименование образовательного учреждения)



УТВЕРЖДЕНО  
решили педагогического совета  
от 31.08.2016 г. протокол № 1  
Председатель  
В.В. Гуреева  
Ф.И.О.

## РАБОЧАЯ ПРОГРАММА

По ТЕХНОЛОГИИ  
(указать учебный предмет, курс)

Уровень образования (класс) основное общее образование, 5 - 8 класс  
(начальное общее, основное общее, среднее (полное) общее образование с указанием классов)

Количество часов 238

Учитель: Погосова Р.К.

Программа разработана в соответствии и на основе:

1. ФГОС основного общего образования;
2. Авторской программы А.Т.Тищенко, Н.В. Сеница, В.Д. Симоненко «Технология 5-8 классы». – М.: издательский центр «Вентана - Граф» 2014 г.;
3. Примерной основной образовательной программы основного общего образования, одобренной федеральным учебно-методическим объединением по общему образованию (протокол от 08.04.2015 г. № 1/5);
4. УМК «Технология» для 5-8 классов, автор А.Т.Тищенко, Н.В. Сеница, В.Д. Симоненко.  
(указать ФГОС, ПООП, УМК, авторскую программу/программы, издательство, год издания)

## Планируемые результаты освоения учебного предмета

### Общие результаты технологического образования состоят:

- в сформированности целостного представления о техносфере, которое основано на приобретенных школьниками соответствующих знаниях, умениях и способах деятельности;
- в приобретенном опыте разнообразной практической деятельности, познания и самообразования; созидательной, преобразующей, творческой деятельности;
- в формировании ценностных ориентаций в сфере созидательного труда и материального производства;
- в готовности к осуществлению осознанного выбора индивидуальной траектории последующего профессионального образования.

Изучение технологии в основной школе обеспечивает достижение личностных, метапредметных и предметных результатов.

### Личностными результатами освоения учащимися основной школы курса «Технология» являются:

- Российская гражданская идентичность (патриотизм, уважение к Отечеству, к прошлому и настоящему многонационального народа России, чувство ответственности и долга перед Родиной, идентификация себя в качестве гражданина России, субъективная значимость использования русского языка и языков народов России, осознание и ощущение личностной сопричастности судьбе российского народа). Осознание этнической принадлежности, знание истории, языка, культуры своего народа, своего края, основ культурного наследия народов России и человечества (идентичность человека с российской многонациональной культурой, сопричастность истории народов и государств, находившихся на территории современной России); интериоризация гуманистических, демократических и традиционных ценностей многонационального российского общества. Осознанное, уважительное и доброжелательное отношение к истории, культуре, религии, традициям, языкам, ценностям народов России и народов мира.
- Готовность и способность обучающихся к саморазвитию и самообразованию на основе мотивации к обучению и познанию; готовность и способность к осознанному выбору и построению дальнейшей индивидуальной траектории образования на базе ориентировки в мире профессий и профессиональных предпочтений, с учетом устойчивых познавательных интересов.
- Развитое моральное сознание и компетентность в решении моральных проблем на основе личностного выбора, формирование нравственных чувств и нравственного поведения, осознанного и ответственного отношения к собственным поступкам (способность к нравственному самосовершенствованию; веротерпимость, уважительное отношение к религиозным чувствам, взглядам людей или их отсутствию; знание основных норм морали, нравственных, духовных идеалов, хранимых в культурных традициях народов России, готовность на их основе к сознательному самоограничению в поступках, поведении, расточительном потребительстве; сформированность представлений об основах светской этики, культуры традиционных религий, их роли в развитии культуры и истории России и человечества, в становлении гражданского общества и российской государственности; понимание значения нравственности, веры и религии в жизни человека, семьи и общества). Сформированность ответственного отношения к учению; уважительного отношения к труду, наличие опыта участия в социально значимом труде. Осознание значения семьи в жизни человека и общества, принятие



ценности семейной жизни, уважительное и заботливое отношение к членам своей семьи.

- Сформированность целостного мировоззрения, соответствующего современному уровню развития науки и общественной практики, учитывающего социальное, культурное, языковое, духовное многообразие современного мира.
- Осознанное, уважительное и доброжелательное отношение к другому человеку, его мнению, мировоззрению, культуре, языку, вере, гражданской позиции. Готовность и способность вести диалог с другими людьми и достигать в нем взаимопонимания (идентификация себя как полноправного субъекта общения, готовность к конструированию образа партнера по диалогу, готовность к конструированию образа допустимых способов диалога, готовность к конструированию процесса диалога как конвенционирования интересов, процедур, готовность и способность к ведению переговоров).
- Освоенность социальных норм, правил поведения, ролей и форм социальной жизни в группах и сообществах. Участие в школьном самоуправлении и общественной жизни в пределах возрастных компетенций с учетом региональных, этнокультурных, социальных и экономических особенностей (формирование готовности к участию в процессе упорядочения социальных связей и отношений, в которые включены и которые формируют сами учащиеся; включенность в непосредственное гражданское участие, готовность участвовать в жизнедеятельности подросткового общественного объединения, продуктивно взаимодействующего с социальной средой и социальными институтами; идентификация себя в качестве субъекта социальных преобразований, освоение компетентностей в сфере организаторской деятельности; интериоризация ценностей созидательного отношения к окружающей действительности, ценностей социального творчества, ценности продуктивной организации совместной деятельности, самореализации в группе и организации, ценности «другого» как равноправного партнера, формирование компетенций анализа, проектирования, организации деятельности, рефлексии изменений, способов взаимовыгодного сотрудничества, способов реализации собственного лидерского потенциала).
- Сформированность ценности здорового и безопасного образа жизни; интериоризация правил индивидуального и коллективного безопасного поведения в чрезвычайных ситуациях, угрожающих жизни и здоровью людей, правил поведения на транспорте и на дорогах.
- Развитость эстетического сознания через освоение художественного наследия народов России и мира, творческой деятельности эстетического характера (способность понимать художественные произведения, отражающие разные этнокультурные традиции; сформированность основ художественной культуры обучающихся как части их общей духовной культуры, как особого способа познания жизни и средства организации общения; эстетическое, эмоционально-ценностное видение окружающего мира; способность к эмоционально-ценностному освоению мира, самовыражению и ориентации в художественном и нравственном пространстве культуры; уважение к истории культуры своего Отечества, выраженной в том числе в понимании красоты человека; потребность в общении с художественными произведениями, сформированность активного отношения к традициям художественной культуры как смысловой, эстетической и личностно-значимой ценности).
- Сформированность основ экологической культуры, соответствующей современному уровню экологического мышления, наличие опыта экологически ориентированной рефлексивно-оценочной и практической деятельности в жизненных ситуациях (готовность к исследованию природы, к занятиям сельскохозяйственным трудом, к

художественно-эстетическому отражению природы, к занятиям туризмом, в том числе экотуризмом, к осуществлению природоохранной деятельности).

**Метапредметными результатами освоения выпускниками основной школы курса «Технология» являются:**

- алгоритмизированное планирование процесса познавательно-трудовой деятельности;
- определение адекватных имеющимся организационным и материально-техническим условиям способов решения учебной или трудовой задачи на основе заданных алгоритмов;
- комбинирование известных алгоритмов технического и технологического творчества в ситуациях, не предполагающих стандартного применения одного из них;
- проявление инновационного подхода к решению учебных и практических задач в процессе моделирования изделия или технологического процесса;
- поиск новых решений возникшей технической или организационной проблемы;
- самостоятельная организация и выполнение различных творческих работ по созданию технических изделий;
- виртуальное и натурное моделирование изделий;
- приведение примеров, подбор аргументов, формулирование выводов по обоснованию технологического и организационного решения; отражение в устной или письменной форме результатов своей деятельности;
- выявление потребностей, проектирование и создание объектов, имеющих потребительную стоимость;
- выбор для решения познавательных и коммуникативных задач различных источников информации, включая энциклопедии, словари, интернет-ресурсы и другие базы данных;
- использование дополнительной информации при проектировании и создании объектов, имеющих личностную или общественно значимую потребительную стоимость;
- согласование и координация совместной познавательно-трудовой деятельности с другими ее участниками;
- объективное оценивание вклада своей познавательно-трудовой деятельности в решение общих задач коллектива;
- оценивание своей познавательно-трудовой деятельности с точки зрения нравственных, правовых норм, эстетических ценностей по принятым в обществе и коллективе требованиям и принципам;
- диагностика результатов познавательно-трудовой деятельности по принятым критериям и показателям;
- обоснование путей и средств устранения ошибок или разрешения противоречий в выполняемых технологических процессах;
- соблюдение норм и правил культуры труда в соответствии с технологической культурой производства;
- соблюдение норм и правил безопасности познавательно-трудовой деятельности и созидательного труда.

В ходе изучения технологии обучающиеся приобретут опыт проектной деятельности как особой формы учебной работы, способствующей воспитанию самостоятельности, инициативности, ответственности, повышению мотивации и эффективности учебной деятельности; в ходе реализации исходного замысла на практическом уровне овладеют умением выбирать адекватные стоящей задаче средства, принимать решения, в том числе и в ситуациях неопределенности. Они

получат возможность развить способность к разработке нескольких вариантов решений, к поиску нестандартных решений, поиску и осуществлению наиболее приемлемого решения.

#### **Регулятивные УУД**

Самостоятельно формулировать цели урока после предварительного обсуждения.

Учиться обнаруживать и формулировать учебную проблему.

Составлять план решения проблемы (задачи).

Работая по плану, сверять свои действия с целью и, при необходимости, исправлять ошибки самостоятельно.

Средством формирования этих действий служат элементы технологии проблемного обучения на этапе изучения нового материала.

В диалоге с учителем учиться вырабатывать критерии оценки и определять степень успешности выполнения своей работы и работы всех, исходя из имеющихся критериев.

Средством формирования этих действий служит технология оценивания учебных успехов.

#### **Познавательные УУД:**

Ориентироваться в своей системе знаний: самостоятельно предполагать, какая информация нужна для решения учебной задачи в несколько шагов.

Отбирать необходимые для решения учебной задачи источники информации.

Добывать новые знания: извлекать информацию, представленную в разных формах (текст, таблица, схема, иллюстрация и др.).

Перерабатывать полученную информацию: сравнивать и группировать факты и явления; определять причины явлений, событий.

Перерабатывать полученную информацию: делать выводы на основе обобщения знаний.

Преобразовывать информацию из одной формы в другую: составлять простой план и сложный план учебно-научного текста.

Преобразовывать информацию из одной формы в другую: представлять информацию в виде текста, таблицы, схемы.

Средством формирования этих действий служит учебный материал.

#### **Коммуникативные УУД:**

Донести свою позицию до других: оформлять свои мысли в устной и письменной речи с учётом своих учебных и жизненных речевых ситуаций.

Донести свою позицию до других: высказывать свою точку зрения и пытаться её обосновать, приводя аргументы.

Слушать других, пытаться принимать другую точку зрения, быть готовым изменить свою точку зрения.

Средством формирования этих действий служит технология проблемного диалога.

Читать вслух и про себя тексты учебников и при этом: вести «диалог с автором» (прогнозировать будущее чтение; ставить вопросы к тексту и искать ответы; проверять себя); отделять новое от известного; выделять главное; составлять план.

Средством формирования этих действий служит технология продуктивного чтения.

Договариваться с людьми: выполняя различные роли в группе, сотрудничать в совместном решении проблемы (задачи).

Учиться уважительно относиться к позиции другого, пытаться договариваться.

Средством достижения этих результатов служит организация на уроке работы в парах постоянного и сменного состава, групповые формы работы.

## **Предметные результаты освоения выпускниками основной школы курса «Технология»**

### **Результаты по блокам содержания:**

#### **Современные материальные, информационные и гуманитарные технологии и перспективы их развития**

Выпускник научится:

- называть и характеризовать актуальные управленческие, медицинские, информационные технологии, технологии производства и обработки материалов, биотехнологии, нанотехнологии;
- называть и характеризовать перспективные управленческие, медицинские, информационные технологии, технологии производства и обработки материалов, биотехнологии, нанотехнологии;
- объяснять на произвольно избранных примерах принципиальные отличия современных технологий производства материальных продуктов от традиционных технологий, связывая свои объяснения с принципиальными алгоритмами, способами обработки ресурсов, свойствами продуктов современных производственных технологий и мерой их технологической чистоты;
- проводить мониторинг развития технологий произвольно избранной отрасли на основе работы с информационными источниками различных видов.

#### **Выпускник получит возможность научиться:**

- приводить рассуждения, содержащие аргументированные оценки и прогнозы развития технологий в сферах производства и обработки материалов, производства продуктов питания, сервиса, информационной сфере.

#### **Формирование технологической культуры и проектно-технологического мышления обучающихся**

Выпускник научится:

- следовать технологии, в том числе в процессе изготовления субъективно нового продукта;
- оценивать условия применимости технологии в том числе с позиций экологической защищенности;
- прогнозировать по известной технологии выходы (характеристики продукта) в зависимости от изменения входов / параметров / ресурсов, проверяет прогнозы опытно-экспериментальным путем, в том числе самостоятельно планируя такого рода эксперименты;
- в зависимости от ситуации оптимизировать базовые технологии (затратность – качество), проводит анализ альтернативных ресурсов, соединяет в единый план несколько технологий без их видоизменения для получения сложносоставного материального или информационного продукта;
- проводить оценку и испытание полученного продукта;
- проводить анализ потребностей в тех или иных материальных или информационных продуктах;
- описывать технологическое решение с помощью текста, рисунков, графического изображения;
- анализировать возможные технологические решения, определять их достоинства и недостатки в контексте заданной ситуации;

- проводить и анализировать разработку и / или реализацию прикладных проектов, предполагающих:

- изготовление материального продукта на основе технологической документации с применением элементарных (не требующих регулирования) и сложных (требующих регулирования / настройки) рабочих инструментов / технологического оборудования;
- модификацию материального продукта по технической документации и изменения параметров технологического процесса для получения заданных свойств материального продукта;
- определение характеристик и разработку материального продукта, включая его моделирование в информационной среде (изделия);
- встраивание созданного информационного продукта в заданную оболочку;
- изготовление информационного продукта по заданному алгоритму в заданной оболочке;

- проводить и анализировать разработку и / или реализацию технологических проектов, предполагающих:

- оптимизацию заданного способа (технологии) получения требуемого материального продукта (после его применения в собственной практике);
- обобщение прецедентов получения продуктов одной группы различными субъектами (опыта), анализ потребительских свойств данных продуктов, запросов групп их потребителей, условий производства с выработкой (процессированием, регламентацией) технологии производства данного продукта и ее пилотного применения; разработку инструкций, технологических карт для исполнителей, согласование с заинтересованными субъектами;
- разработку (комбинирование, изменение параметров и требований к ресурсам) технологии получения материального и информационного продукта с заданными свойствами;

- проводить и анализировать разработку и / или реализацию проектов, предполагающих:

- планирование (разработку) материального продукта в соответствии с задачей собственной деятельности (включая моделирование и разработку документации);
- планирование (разработку) материального продукта на основе самостоятельно проведенных исследований потребительских интересов;
- разработку плана продвижения продукта;

**Выпускник получит возможность научиться:**

- выявлять и формулировать проблему, требующую технологического решения;

- модифицировать имеющиеся продукты в соответствии с ситуацией / заказом / потребностью / задачей деятельности и в соответствии с их характеристиками разрабатывать технологию на основе базовой технологии;

- технологизировать свой опыт, представлять на основе ретроспективного анализа и унификации деятельности описание в виде инструкции или технологической карты;

- оценивать коммерческий потенциал продукта и / или технологии.

**Построение образовательных траекторий и планов в области профессионального самоопределения**

Выпускник научится:



- характеризовать группы профессий, обслуживающих технологии в сферах медицины, производства и обработки материалов, производства продуктов питания, сервиса, информационной сфере, описывает тенденции их развития,
- характеризовать ситуацию на региональном рынке труда, называет тенденции ее развития,
- разъяснять социальное значение групп профессий, востребованных на региональном рынке труда,
- характеризовать группы предприятий региона проживания,
- характеризовать учреждения профессионального образования различного уровня, расположенные на территории проживания обучающегося, об оказываемых ими образовательных услугах, условиях поступления и особенностях обучения,
- анализировать свои мотивы и причины принятия тех или иных решений,
- анализировать результаты и последствия своих решений, связанных с выбором и реализацией образовательной траектории,
- анализировать свои возможности и предпочтения, связанные с освоением определенного уровня образовательных программ и реализацией тех или иных видов деятельности,
- получит опыт наблюдения (изучения), ознакомления с современными производствами в сферах медицины, производства и обработки материалов, производства продуктов питания, сервиса, информационной сфере и деятельностью занятых в них работников,
- получит опыт поиска, извлечения, структурирования и обработки информации о перспективах развития современных производств в регионе проживания, а также информации об актуальном состоянии и перспективах развития регионального рынка труда.

**Выпускник получит возможность научиться:**

- предлагать альтернативные варианты траекторий профессионального образования для занятия заданных должностей;
- анализировать социальный статус произвольно заданной социально-профессиональной группы из числа профессий, обслуживающих технологии в сферах медицины, производства и обработки материалов, производства продуктов питания, сервиса, информационной сфере.

**Результаты по годам обучения:**

**5 класс**

По завершении учебного года обучающийся:

- характеризует рекламу как средство формирования потребностей;
- характеризует виды ресурсов, объясняет место ресурсов в проектировании и реализации технологического процесса;
- называет предприятия региона проживания, работающие на основе современных производственных технологий, приводит примеры функций работников этих предприятий;
- разъясняет содержание понятий «технология», «технологический процесс», «потребность», «конструкция», «проект» и адекватно пользуется этими понятиями;
- объясняет основания развития технологий, опираясь на произвольно избранную группу потребностей, которые удовлетворяют эти технологии;
- приводит произвольные примеры производственных технологий и технологий в сфере быта;
- объясняет, приводя примеры, принципиальную технологическую схему, в том числе характеризуя негативные эффекты;

- составляет техническое задание, памятку, инструкцию, технологическую карту;
- осуществляет выбор товара в модельной ситуации;
- осуществляет сохранение информации в формах описания, схемы, эскиза, фотографии;
- конструирует модель по заданному прототипу;
- осуществляет корректное применение / хранение произвольно заданного продукта на основе информации производителя (инструкции, памятки, этикетки);
- получил и проанализировал опыт изучения потребностей ближайшего социального окружения на основе самостоятельно разработанной программы;
- получил и проанализировал опыт проведения испытания, анализа, модернизации модели;
- получил и проанализировал опыт разработки оригинальных конструкций в заданной ситуации: нахождение вариантов, отбор решений, проектирование и конструирование, анализ, способы модернизации, альтернативные решения;
- получил и проанализировал опыт изготовления информационного продукта по заданному алгоритму;
- получил и проанализировал опыт изготовления материального продукта на основе технологической документации с применением элементарных (не требующих регулирования) рабочих инструментов;
- получил и проанализировал опыт разработки или оптимизации и введение технологии на примере организации действий и взаимодействия в быту.

#### **6 класс**

По завершении учебного года обучающийся:

- описывает жизненный цикл технологии, приводя примеры;
- оперирует понятием «технологическая система» при описании средств удовлетворения потребностей человека;
- проводит морфологический и функциональный анализ технологической системы;
- проводит анализ технологической системы – надсистемы – подсистемы в процессе проектирования продукта;
- читает элементарные чертежи и эскизы;
- выполняет эскизы механизмов, интерьера;
- освоил техники обработки материалов (по выбору обучающегося в соответствии с содержанием проектной деятельности);
- применяет простые механизмы для решения поставленных задач по модернизации / проектированию технологических систем;
- получил и проанализировал опыт решения задач на взаимодействие со службами ЖКХ;
- получил опыт мониторинга развития технологий произвольно избранной отрасли, удовлетворяющих произвольно избранную группу потребностей на основе работы с информационными источниками различных видов;
- получил и проанализировал опыт модификации механизмов (на основе технической документации) для получения заданных свойств (решение задачи);
- получил и проанализировал опыт планирования (разработки) получения материального продукта в соответствии с собственными задачами (включая моделирование и разработку документации) или на основе самостоятельно проведенных исследований потребительских интересов.

#### **7 класс**

По завершении учебного года обучающийся:

- называет и характеризует актуальные и перспективные технологии в области энергетики, характеризует профессии в сфере энергетики, энергетику региона проживания;
- называет и характеризует актуальные и перспективные информационные технологии, характеризует профессии в сфере информационных технологий;
- характеризует автоматизацию производства на примере региона проживания, профессии, обслуживающие автоматизированные производства, приводит произвольные примеры автоматизации в деятельности представителей различных профессий;
- перечисляет, характеризует и распознает устройства для накопления энергии, для передачи энергии;
- объясняет понятие «машина», характеризует технологические системы, преобразующие энергию в вид, необходимый потребителю;
- объясняет сущность управления в технологических системах, характеризует автоматические и саморегулируемые системы;
- осуществляет сборку электрических цепей по электрической схеме, проводит анализ неполадок электрической цепи;
- осуществляет модификацию заданной электрической цепи в соответствии с поставленной задачей, конструирование электрических цепей в соответствии с поставленной задачей;
- выполняет базовые операции редактора компьютерного трехмерного проектирования (на выбор образовательной организации);
- конструирует простые системы с обратной связью на основе технических конструкторов;
- следует технологии, в том числе, в процессе изготовления субъективно нового продукта;
- получил и проанализировал опыт разработки проекта освещения выбранного помещения, включая отбор конкретных приборов, составление схемы электропроводки;
- получил и проанализировал опыт разработки и создания изделия средствами учебного станка, управляемого программой компьютерного трехмерного проектирования;
- получил и проанализировал опыт оптимизации заданного способа (технологии) получения материального продукта (на основании собственной практики использования этого способа).

### **8 класс**

По завершении учебного года обучающийся:

- называет и характеризует актуальные и перспективные технологии обработки материалов, технологии получения материалов с заданными свойствами;
- характеризует современную индустрию питания, в том числе в регионе проживания, и перспективы ее развития;
- называет и характеризует актуальные и перспективные технологии транспорта;
- называет характеристики современного рынка труда, описывает цикл жизни профессии, характеризует новые и умирающие профессии, в том числе на предприятиях региона проживания;
- характеризует ситуацию на региональном рынке труда, называет тенденции ее развития;
- перечисляет и характеризует виды технической и технологической документации;

- характеризует произвольно заданный материал в соответствии с задачей деятельности, называя его свойства (внешний вид, механические, электрические, термические, возможность обработки), экономические характеристики, экологичность (с использованием произвольно избранных источников информации);
- объясняет специфику социальных технологий, пользуясь произвольно избранными примерами, характеризует тенденции развития социальных технологий в 21 веке, характеризует профессии, связанные с реализацией социальных технологий;
- разъясняет функции модели и принципы моделирования;
- создает модель, адекватную практической задаче;
- отбирает материал в соответствии с техническим решением или по заданным критериям;
- составляет рацион питания, адекватный ситуации;
- планирует продвижение продукта;
- регламентирует заданный процесс в заданной форме;
- проводит оценку и испытание полученного продукта;
- описывает технологическое решение с помощью текста, рисунков, графического изображения;
- получил и проанализировал опыт лабораторного исследования продуктов питания;
- получил и проанализировал опыт разработки организационного проекта и решения логистических задач;
- получил и проанализировал опыт моделирования изделий;
- получил опыт анализа объявлений, предлагающих работу;
- получил и проанализировал опыт проектирования и изготовления материального продукта на основе технологической документации с применением элементарных (не требующих регулирования) и сложных (требующих регулирования / настройки) рабочих инструментов / технологического оборудования;
- получил и проанализировал опыт создания информационного продукта и его встраивания в заданную оболочку;
- получил и проанализировал опыт разработки (комбинирование, изменение параметров и требований к ресурсам) технологии получения материального и информационного продукта с заданными свойствами.

## **СОДЕРЖАНИЕ УЧЕБНОГО ПРЕДМЕТА**

### **5 класс**

#### **Раздел «Технологии домашнего хозяйства»**

##### **Тема 1. Интерьер кухни, столовой**

Понятие об интерьере. Требования к интерьеру: эргономические, санитарно-гигиенические, эстетические.

Создание интерьера кухни с учетом запросов и потребностей семьи и санитарно-гигиенических требований. Планировка кухни. Разделение кухни на зону приготовления пищи (рабочая зона) и зону приема пищи (зона столовой). Оборудование кухни и его рациональное размещение в интерьере. Цветовое решение кухни. Использование современных материалов в отделке кухни. Декоративное оформление. Современные стили в оформлении кухни. Проектирование кухни с помощью ПК.

## **Раздел «Электротехника»**

### **Тема 1. Бытовые электроприборы**

Общие сведения о видах, принципе действия и правилах эксплуатации бытовых электроприборов на кухне: бытового холодильника, микроволновой печи (СВЧ), посудомоечной машины.

## **Раздел «Кулинария»**

### **Тема 1. Санитария и гигиена на кухне**

Санитарно-гигиенические требования к лицам, приготавливающим пищу, к приготовлению пищи, хранению продуктов и готовых блюд.

Необходимый набор посуды для приготовления пищи. Правила и последовательность мытья посуды. Уход за поверхностью стен и пола. Современные моющие и чистящие средства для ухода за посудой, поверхностью стен и пола.

Безопасные приемы работы на кухне. Правила безопасной работы с газовыми плитами, электронагревательными приборами, горячей посудой и жидкостью, ножом и приспособлениями. Первая помощь при порезах и ожогах паром или кипятком.

### **Тема 2. Физиология питания**

Питание как физиологическая потребность. Пищевые (питательные вещества). Значение белков, жиров, углеводов для жизнедеятельности человека. Пищевая пирамида. Роль витаминов, минеральных веществ и воды в обмене веществ, их содержание в пищевых продуктах. Пищевые отравления. Правила, позволяющие их избежать. Первая помощь при отравлениях. Режим питания. Способы обработки продуктов питания и потребительские качества пищи.

### **Тема 3. Бутерброды и горячие напитки**

Продукты, применяемые для приготовления бутербродов. Значение хлеба в питании человека. Профессия пекарь. Виды бутербродов. Технология приготовления бутербродов. Инструменты и приспособления для нарезки продуктов. Требования к качеству готовых бутербродов. Условия и сроки их хранения. Подача бутербродов.

Виды горячих напитков (чай, кофе, какао, цикорий, горячий шоколад). Сорта чая, их вкусовые достоинства, полезные свойства. Влияние эфирных масел, воды на качество напитка. Технология заваривания, подача чая. Сорта и виды кофе. Устройства для размолотия зёрен кофе. Получение какао-порошка. Технология приготовления какао, подача напитка.

### **Тема 4. Блюда из круп, бобовых и макаронных изделий**

Виды круп, бобовых и макаронных изделий, применяемых в питании человека. Подготовка продуктов к приготовлению блюд. Посуда для приготовления блюд. Технология приготовления крупяных рассыпчатых, вязких и жидких каш. Требования к качеству каши. Применение бобовых в кулинарии. Подготовка их к варке, время варки. Технология приготовления блюд из макаронных изделий. Подача готовых блюд.

### **Тема 5. Блюда из овощей и фруктов**

Пищевая (питательная) ценность овощей и фруктов. Содержание в них витаминов, минеральных солей, глюкозы, клетчатки. Содержание влаги в продуктах, её влияние на качество и сохранность продуктов. Способы хранения овощей и фруктов. Свежезамороженные овощи. Подготовка к заморозке, хранение в условиях кулинарного использования свежезамороженных продуктов.

Влияние экологии окружающей среды на качество овощей и фруктов. Определение доброкачественности овощей по внешнему виду. Методы определения количества нитратов в овощах с помощью измерительных приборов, в химических лабораториях, с помощью бумажных индикаторов в домашних условиях. Способы удаления лишних нитратов из овощей.

Общие правила механической кулинарной обработки овощей. Особенности обработки листовых и пряных овощей, лука и чеснока, тыквенных овощей, томатов, капустных овощей.

Правила кулинарной обработки, обеспечивающие сохранение цвета овощей и витаминов. Правила измельчения овощей, наиболее распространенные формы нарезки овощей. Инструменты и приспособления для нарезки.

Использование салатов в качестве самостоятельных блюд и дополнительных гарниров к мясным и рыбным блюдам. Технология приготовления салата из сырых овощей (фруктов). Украшение готовых блюд продуктами, входящими в состав салатов, зеленью.

Значение и виды тепловой обработки продуктов (варка, припускание, бланшированное, жарение, пассирование, тушение, запекание). Преимущества и недостатки различных способов тепловой обработки овощей. Технология приготовления салатов и винегретов из вареных овощей. Условия варки овощей для салатов и винегретов, способствующие сохранению питательных веществ и витаминов. Требования к качеству и оформлению готовых блюд.

#### **Тема 6. Блюда из яиц**

Значение яиц в питании человека. Использование яиц в кулинарии. Меры предосторожности при работе с яйцами. Способы определения свежести яиц. Способы хранения яиц. Технология приготовления блюд из яиц. Приспособления для взбивания. Способы варки куриных яиц: всмятку, в «мешочек», вкрутую. Подача вареных яиц. Жарение яиц: приготовление яичницы-глазуньи, омлета натурального. Подача готовых блюд.

#### **Тема 7. Приготовление завтрака. Сервировка стола к завтраку**

Меню завтрака. Понятие о калорийности продуктов. Понятие о сервировке стола. Особенности сервировки стола к завтраку. Набор столового белья, приборов и посуды для завтрака. Способы складывания салфеток. Правила поведения за столом и пользования столовыми приборами.

### **Раздел «Создание изделий из текстильных материалов»**

#### **Тема 1. Свойства текстильных материалов**

Классификация текстильных волокон. Способы получения и свойства натуральных волокон растительного происхождения.

Изготовление нитей и тканей. В условиях прядильного, ткацкого и отделочного современного производства и в домашних условиях. Основная и уточная нити в ткани. Ткацкие переплетения: полотняное, саржевое, сатиновое и атласное. Лицевая и изнаночная стороны ткани.

Общие свойства текстильных материалов: физические, эргономические, эстетические, технологические. Виды и свойства текстильных материалов из волокон растительного происхождения: хлопчатобумажных и льняных тканей, ниток, тесьмы, лент. Профессии оператор прядильного производства, ткач.

#### **Тема 2. Конструирование швейных изделий**

Понятие о чертеже и выкройке швейного изделия. Инструменты и приспособления для изготовления выкройки. Определение размеров швейного изделия. Расположение конструкторских линий фигуры. Снятие мерок. Особенности построения выкроек салфетки, подушки для стула, фартука, прямой юбки с кулиской на резинке, сарафана, топа. Подготовка выкройки к раскрою. Копирование готовой выкройки. Правила безопасной работы ножницами.

#### **Тема 3. Швейная машина**

Современная бытовая швейная машина с электрическим приводом. Основные узлы швейной машины. Организация рабочего места для выполнения машинных работ. Подготовка швейной машины к работе: намотка нижней нитки на

шпульку, заправка верхней и нижней ниток, выведение нижней нитки наверх. Приёмы работы на швейной машине: начало работы, поворот строчки под углом, закрепление машинной строчки в начале и конце работы, окончание работы. неполадки, связанные с неправильной заправкой ниток. Назначение и правила использования регулирующих механизмов: переключателя вида строчек, регулятора длины стежка, клавиши шитья назад. Правила безопасной работы на швейной машине.

#### **Тема 4. Технология изготовления швейных изделий**

Подготовка ткани к раскрою. Раскладка выкроек на ткани с учётом направления долевой нити. Особенности раскладки выкроек в зависимости от ширины ткани и направления рисунка. Инструменты и приспособления для раскроя. Обмеловка выкройки с учётом припусков на швы.

Выкраивание деталей швейного изделия. Критерии качества кроя. Правила безопасной работы портновскими булавками, швейными иглами и ножницами.

Понятие о стежке, строчке, шве. Инструменты и приспособления для ручных работ. Требования к выполнению ручных работ. Правила выполнения прямого стежка. Способы переноса линий выкройки на детали кроя: с помощью резца-колёсика, прямыми стежками, с помощью булавок.

Основные операции при ручных работах: предохранение срезов от осыпания — ручное обмётывание; временное соединение деталей — смётывание; временное закрепление подогнутого края — замётывание (с открытым и закрытым срезами).

Основные операции при машинной обработке изделия: предохранение срезов от осыпания — машинное обмётывание зигзагообразной строчкой и оверлоком; постоянное соединение деталей — стачивание; постоянное закрепление подогнутого края — застрачивание (с открытым и закрытым срезами). Требования к выполнению машинных работ.

Оборудование для влажно-тепловой обработки ткани. Правила выполнения влажно-тепловых работ. Основные операции влажно-тепловой обработки: приутюживание, разутюживание, заутюживание.

Классификация машинных швов: соединительных (стачной шов в разутюжку) и краевых (шов в подгибку с открытым срезом и шов в подгибку с открытым обмётанным срезом, шов в подгибку с закрытым срезом).

Последовательность изготовления швейных изделий. Технология пошива салфетки, фартука, юбки. Обработка накладных карманов. Обработка кулиски под мягкий пояс (в фартуке), резинку (в юбке). Профессии закройщик, портной.

### **Раздел «Художественные ремёсла»**

#### **Тема 1. Декоративно-прикладное искусство**

Понятие «декоративно-прикладное искусство». Традиционные и современные виды декоративно-прикладного искусства России: узорное ткачество, вышивка, кружевоплетение, вязание, роспись по дереву, роспись по ткани, ковроткачество. Знакомство с творчеством народных умельцев своего края, области, села.

Приёмы украшения праздничной одежды в старину на Кубани: отделка изделий вышивкой, тесьмой; изготовление сувениров к праздникам. Профессия художник декоративно-прикладного искусства и народных промыслов.

#### **Тема 2. Основы композиции и законы восприятия цвета при создании предметов декоративно-прикладного искусства**

Понятие композиции. Правила, приёмы и средства композиции. Статичная и динамичная, ритмическая и пластическая композиция. Симметрия и асимметрия. Фактура, текстура и колорит в композиции.

Понятие орнамента. Символика в орнаменте. Применение орнамента в народной вышивке. Стилизация реальных форм. Приёмы стилизации. Цветовые сочетания в

орнаменте. Ахроматические и хроматические цвета. Основные и дополнительные, тёплые и холодные цвета. Гармонические цветовые композиции.

Возможности графических редакторов ПК в создании эскизов, орнаментов, элементов композиции, в изучении различных цветовых сочетаний. Создание композиции на ПК с помощью графического редактора.

### **Тема 3. Лоскутное шитьё**

Краткие сведения из истории создания изделий из лоскутов. Возможности лоскутной пластики, её связь с направлениями современной моды. Традиционные узоры в лоскутном шитье: «спираль», «изба» и др.

Материалы для лоскутного шитья, подготовка их к работе. Инструменты и приспособления. Лоскутное шитьё по шаблонам: изготовление шаблонов из плотного картона, выкраивание деталей, создание лоскутного верха (соединение деталей между собой). Аппликация и стёжка (выстёгивание) в лоскутном шитье. Технология соединения лоскутного верха с подкладкой и прокладкой. Обработка срезов лоскутного изделия.

Изготовление образцов лоскутных узоров. Изготовление проектного изделия в технике лоскутного шитья.

## **Раздел «Технологии творческой и опытнической деятельности. Знакомство формами рекламы, способы ее воздействия»**

### **Тема 1. Исследовательская и созидательная деятельность**

Понятие о творческой проектной деятельности, индивидуальных и коллективных творческих проектах. Цель и задачи проектной деятельности в 5 классе. Составные части годового творческого проекта пятиклассников.

Этапы выполнения проекта. Поисковый (подготовительный) этап: выбор темы проекта, обоснование необходимости изготовления изделия, формулирование требований к проектируемому изделию. Разработка нескольких вариантов изделия и выбор наилучшего. Технологический этап: разработка конструкции и технологии изготовления изделия, подбор материалов и инструментов, организация рабочего места, изготовление изделия с соблюдением правил безопасной работы, подсчет затрат на изготовление. Заключительный (аналитический) этап: окончательный контроль готового изделия. Испытание изделия. Анализ того, что получилось, а что нет. Защита проекта. Современные технологии производства рекламы.

## **6 класс**

### **Раздел «Технологии домашнего хозяйства»**

#### **Тема 1. Интерьер жилого дома.**

Понятие о жилом помещении: жилой дом, квартира, комната, многоквартирный дом. Зонирование пространства жилого дома. Организация зон приготовления и приёма пищи, отдыха и общения членов семьи, приёма гостей, зоны сна, санитарно-гигиенической зоны. Зонирование комнаты подростка.

Понятие о композиции в интерьере. Интерьер жилого дома. Современные стили в интерьере. Использование современных материалов и подбор цветового решения в отделке квартиры. Виды отделки потолка, стен, пола. Декоративное оформление интерьера. Применение текстиля в интерьере. Основные виды занавесей для окон.

#### **Тема 2. Комнатные растения в интерьере**

Понятие о фитодизайне как искусстве оформления интерьера, создания композиций с использованием растений. Роль комнатных растений в интерьере. Приёмы размещения комнатных растений в интерьере: одиночные растения, композиция из горшечных растений, комнатный садик, террариум.

Требования растений к окружающим условиям. Светолюбивые, теневыносливые и тенелюбивые растения. Разновидности комнатных растений: декоративнолистные,



декоративноцветущие комнатные, декоративноцветущие горшечные, кактусы и суккуленты. Виды растений по внешним данным: злаковидные, растения с прямостоячими стеблями, лианы и ампельные растения, розеточные, шарообразные и кустистые растения.

Технологии выращивания комнатных растений. Влияние растений на микроклимат помещения. Правила ухода за комнатными растениями. Пересадка и перевалка комнатного растения.

Технологии выращивания цветов без почвы: гидропоника, на субстратах, аэропоника. Профессия садовник.

## **Раздел «Кулинария»**

### **Тема 1. Блюда из рыбы и нерыбных продуктов моря**

Пищевая ценность рыбы и нерыбных продуктов моря. Содержание в них белков, жиров, углеводов, витаминов. Виды рыбы и нерыбных продуктов моря, продуктов из них. Маркировка консервов.

Признаки доброкачественности рыбы. Условия и сроки хранения рыбной продукции. Оттаивание мороженой рыбы. Вымачивание солёной рыбы. Разделка рыбы. Санитарные требования при обработке рыбы. Тепловая обработка рыбы.

Технология приготовления блюд из рыбы и нерыбных продуктов моря. Подача готовых блюд. Требования к качеству готовых блюд.

### **Тема 2. Блюда из мяса**

Значение мясных блюд в питании. Виды мяса и субпродуктов. Признаки доброкачественности мяса. Органолептические методы определения доброкачественности мяса. Условия и сроки хранения мясной продукции. Оттаивание мороженого мяса. Подготовка мяса к тепловой обработке. Санитарные требования при обработке мяса. Оборудование и инвентарь, применяемые при механической и тепловой обработке мяса.

Виды тепловой обработки мяса. Определение качества термической обработки мясных блюд. Технология приготовления блюд из мяса. Подача к столу. Гарниры к мясным блюдам.

### **Тема 3. Блюда из птицы**

Виды домашней и сельскохозяйственной птицы и их кулинарное употребление. Способы определения качества птицы. Подготовка птицы к тепловой обработке.

Способы разрезания птицы на части. Оборудование и инвентарь, применяемые при механической и тепловой обработке птицы.

Виды тепловой обработки птицы. Технология приготовления блюд из птицы. Оформление готовых блюд и подача их к столу.

### **Тема 4. Заправочные супы**

Значение супов в рационе питания. Технология приготовления бульонов, используемых при приготовлении заправочных супов.

Виды заправочных супов. Технология приготовления щей, борща, рассольника, солянки, овощных супов и супов с крупами и мучными изделиями. Оценка готового блюда. Оформление готового супа и подача к столу.

### **Тема 5. Приготовление обеда. Сервировка стола к обеду**

Меню обеда. Сервировка стола к обеду. Набор столового белья, приборов и посуды для обеда.

Подача блюд. Правила поведения за столом и пользования столовыми приборами.

## **Раздел «Создание изделий из текстильных материалов»**

### **Тема 1. Свойства текстильных материалов**

Классификация текстильных химических волокон. Способы их получения. Виды и свойства искусственных и синтетических тканей. Виды нетканых материалов

из химических волокон. Профессия оператор в производстве химических волокон.

## **Тема 2. Конструирование швейных изделий**

Понятие о плечевой одежде. Понятие об одежде с цельнокроеным и втачным рукавом. Определение размеров фигуры человека. Снятие мерок для изготовления плечевой одежды. Построение чертежа основы плечевого изделия с цельнокроеным рукавом.

## **Тема 3. Моделирование швейных изделий**

Понятие о моделировании одежды. Моделирование формы выреза горловины. Моделирование плечевой одежды с застёжкой на пуговицах. Моделирование отрезной плечевой одежды. Приёмы изготовления выкроек дополнительных деталей изделия: подкройной обтачки горловины спинки, подкройной обтачки горловины переда, подборта.

Подготовка выкройки к раскрою. Профессия художник по костюму.

## **Тема 4. Швейная машина**

Устройство машинной иглы. неполадки в работе швейной машины, связанные с неправильной установкой иглы, её поломкой. Замена машинной иглы. неполадки в работе швейной машины, связанные с неправильным натяжением ниток. Дефекты машинной строчки: петляние сверху и снизу, слабая и стянутая строчка. Приспособления к швейным машинам. Назначение и правила использования регулятора натяжения верхней нитки. Обмётывание петель и пришивание пуговицы с помощью швейной машины.

Подготовка выкройки к раскрою.

## **Тема 5. Технология изготовления швейных изделий**

Технология изготовления плечевого швейного изделия с цельнокроеным рукавом. Последовательность подготовки ткани к раскрою. Правила раскладки выкроек на ткани. Правила раскроя. Выкраивание деталей из прокладки. Критерии качества кроя. Правила безопасной работы с иглами и булавками.

Понятие о дублировании деталей кроя. Технология соединения детали с клеевой прокладкой. Правила безопасной работы утюгом.

Способы переноса линий выкройки на детали кроя с помощью прямых копировальных стежков.

Основные операции при ручных работах: временное соединение мелкой детали с крупной — примётывание; временное ниточное закрепление стачанных и вывернутых краёв — вымётывание.

Основные машинные операции: присоединение мелкой детали к крупной — притачивание; соединение деталей по контуру с последующим вывёртыванием — обтачивание. Обработка припусков шва перед вывёртыванием.

Классификация машинных швов: соединительные (стачной в заутюжку и стачной в разутюжку). Обработка мелких деталей швейного изделия обтачным швом — мягкого пояса, бретелей.

Подготовка и проведение примерки плечевой одежды с цельнокроеным рукавом. Устранение дефектов после примерки.

Последовательность изготовления плечевой одежды с цельнокроеным рукавом. Технология обработки среднего шва с застёжкой и разрезом, плечевых швов, нижних срезов рукавов.

Обработка срезов подкройной обтачкой с расположением её на изнаночной или лицевой стороне изделия. Обработка застёжки под бортом. Обработка боковых швов. Соединение лифа с юбкой. Обработка нижнего среза изделия. Обработка разреза в шве.

Окончательная отделка изделия. Профессия технолог-конструктор.

Раскрой швейного изделия.

Дублирование деталей клеевой прокладкой.

Изготовление образцов ручных и машинных работ.

Обработка мелких деталей проектного изделия.

Подготовка изделия к примерке. Проведение примерки проектного изделия.

Обработка среднего шва спинки, плечевых и нижних срезов рукавов; горловины и застёжки проектного изделия; боковых срезов и отрезного изделия; нижнего среза изделия.

Окончательная обработка изделия.

## **Раздел «Художественные ремёсла»**

### **Тема 1. Вязание крючком**

Краткие сведения из истории старинного рукоделия — вязания. Вязаные изделия в современной моде. Материалы и инструменты для вязания. Виды крючков и спиц. Правила подбора инструментов в зависимости от вида изделия и толщины нити. Организация рабочего места при вязании. Расчёт количества петель для изделия. Отпаривание и сборка готового изделия.

Основные виды петель при вязании крючком. Условные обозначения, применяемые при вязании крючком.

### **Тема 2. Вязание спицами .**

Вязание спицами узоров из лицевых и изнаночных петель: набор петель на спицы, применение схем узоров с условными обозначениями. Кромочные, лицевые и изнаночные петли, закрытие петель последнего ряда. Вязание полотна лицевыми и изнаночными петлями. Вязание цветных узоров. Создание схем для вязания с помощью ПК. Профессия вязальщица текстильно-галантерейных изделий.

## **Раздел «Технологии творческой и опытнической деятельности. Знакомство формами рекламы, способы ее воздействия»**

### **Тема 1. Исследовательская и созидательная деятельность**

Цель и задачи проектной деятельности в 6 классе. Составные части годового творческого проекта шестиклассников. Формы рекламы, способы ее воздействия

## **7 класс**

### **Раздел 1. «Технологии домашнего хозяйства»**

#### **Тема 1. Освещение жилого помещения. Предметы искусства и коллекции в интерьере**

Роль освещения в интерьере. Понятие о системе освещения жилого помещения. Естественное и искусственное освещение. Типы ламп: накаливания, люминесцентные, галогенные, светодиодные. Особенности конструкции ламп, область применения, потребляемая электроэнергия, достоинства и недостатки.

Типы светильников: рассеянного и направленного освещения. Виды светильников: потолочные, висячие, настенные, настольные, напольные, встроенные, рельсовые, тросовые. Современные системы управления светом: выключатели, переключатели, диммеры. Комплексная система управления «умный дом». Типы освещения: общее, местное, направленное, декоративное, комбинированное.

Предметы искусства и коллекции в интерьере. Оформление и размещение картин. Понятие о коллекционировании. Размещение коллекций в интерьере. Профессия дизайнер.

#### **Тема2 Гигиена жилища**

Значение в жизни человека соблюдения и поддержания чистоты и порядка в жилом помещении. Виды уборки: ежедневная (сухая), еженедельная (влажная), генеральная. Их особенности и правила проведения. Современные натуральные и синтетические средства, применяемые при уходе за посудой, уборке помещения.

## **Раздел 2 «Электротехника»**

### **Тема 1. Бытовые электроприборы**

Зависимость здоровья и самочувствия людей от поддержания чистоты в доме. Электрические бытовые приборы для уборки и создания микроклимата в помещении. Современный пылесос, его функции. Робот-пылесос. Понятие о микроклимате. Приборы для создания микроклимата (климатические приборы): кондиционер, ионизатор-очиститель воздуха, озонатор. Функции климатических приборов.

## **Раздел 3 «Кулинария»**

### **Тема 1. Блюда из молока и кисломолочных продуктов**

Значение молока и кисломолочных продуктов в питании человека. Натуральное (цельное) молоко. Молочные продукты. Молочные консервы. Кисломолочные продукты. Сыр. Методы определения качества молока и молочных продуктов. Посуда для приготовления блюд из молока и кисломолочных продуктов. Молочные супы и каши: технология приготовления и требования к качеству. Подача готовых блюд. Технология приготовления творога в домашних условиях. Технология приготовления блюд из кисломолочных продуктов. Профессия мастер производства молочной продукции. Современные промышленные технологии получения продуктов питания.

### **Тема 2. Изделия из жидкого теста**

Виды блюд из жидкого теста. Продукты для приготовления жидкого теста. Пищевые разрыхлители для теста. Оборудование, посуда и инвентарь для замешивания теста и выпечки блинов. Технология приготовления теста и изделий из него: блинов, блинчиков с начинкой, оладий и блинного пирога. Подача их к столу.

Определение качества мёда органолептическим и лабораторными методами.

### **Тема 3. Виды теста и выпечки**

Продукты для приготовления выпечки. Разрыхлители теста. Инструменты и приспособления для приготовления теста и формования мучных изделий. Электрические приборы для приготовления выпечки.

Дрожжевое, бисквитное, заварное тесто и тесто для пряничных изделий. Виды изделий из них. Рецепт и технология приготовления пресного слоёного и песочного теста. Особенности выпечки их них. Профессия кондитер.

### **Тема 4. Сладости, десерты, напитки**

Виды сладостей: цукаты, конфеты, печенье, бэзе (меренги). Их значение в питании человека. Виды десертов. Безалкогольные напитки: молочный коктейль, морс. Рецепт, технология их приготовления и подача к столу. Профессия кондитер сахаристых изделий.

### **Тема 5 Сервировка сладкого стола. Праздничный этикет**

Меню сладкого стола. Сервировка сладкого стола. Набор столового белья, приборов и посуды. Подача кондитерских изделий и сладких блюд. Правила поведения за столом и пользования десертными приборами. Сладкий стол-фуршет. Правила приглашения гостей. Разработка пригласительных билетов с помощью ПК.

## **Раздел 4 «Создание изделий из текстильных материалов»**

### **Тема 1 Свойства текстильных материалов**

Классификация текстильных волокон животного происхождения. Способы их получения. Виды и свойства шерстяных и шёлковых тканей. Признаки определения вида тканей по сырьевому составу. Сравнительная характеристика свойств тканей из различных волокон.

## **Тема 2 Конструирование швейных изделий**

Понятие о поясной одежде. Виды поясной одежды. Конструкции юбок. Снятие мерок для изготовления поясной одежды. Построение чертежа прямой юбки.

## **Тема 3. Моделирование швейных изделий .**

Приёмы моделирования поясной одежды. Моделирование юбки с расширением книзу. Моделирование юбки со складками. Подготовка выкройки к раскрою. Получение выкройки швейного изделия из пакета готовых выкроек, журнала мод, CD и из Интернета.

Моделирование юбки.

## **Тема 4. Швейная машина**

Уход за швейной машиной: чистка и смазка движущихся и вращающихся частей. Приспособления к швейной машине для потайного подшивания и окантовывания среза.

## **Тема 5. Технология изготовления швейных изделий**

Технология изготовления поясного швейного изделия. Правила раскладки выкроек поясного изделия на ткани. Правила раскроя. Выкраивание бейки. Критерии качества кроя. Правила безопасной работы ножницами, булавками, утюгом. Дублирование детали пояса клеевой прокладкой-корсажем.

Основные операции при ручных работах: прикрепление подогнутого края потайными стежками – подшивание.

Основные машинные операции: подшивание потайным швом с помощью лапки для потайного подшивания; стачивание косых беек; окантовывание среза бейкой. Классификация машинных швов: краевой окантовочный закрытым срезом и открытым срезом.

Технология обработки среднего шва с застёжкой-молнией и разрезом. Притачивание застёжки-молнии вручную и на швейной машине. Технология обработки односторонней, встречной и бантовой складок.

Подготовка и проведение примерки поясной одежды. Устранение дефектов после примерки.

Последовательность обработки поясного изделия после примерки. Технология обработки вытачек, боковых срезов, верхнего среза поясного изделия прямым притачным поясом. Вымётывание петли и пришивание пуговицы на поясе. Обработка нижнего среза изделия. Обработка разреза в шве. Окончательная чистка и влажно-тепловая обработка изделия.

## **Раздел 5 «Художественные ремёсла»**

### **Тема 1. Ручная роспись тканей**

Понятие о ручной росписи тканей. Подготовка тканей к росписи. Виды батика. Технология горячего батика. Декоративные эффекты в горячем батике. Технология холодного батика. Декоративные эффекты в холодном батике. Особенности выполнения узелкового батика и свободной росписи. Профессия художник росписи по ткани.

### **Тема 2. Вышивание**

Материалы и оборудование для вышивки. Приёмы подготовки ткани к вышивке. Технология выполнения прямых, петлеобразных, петельных, крестообразных и косых ручных стежков.

Техника вышивания швом крест горизонтальными и вертикальными рядами, по диагонали. Использование ПК в вышивке крестом.

Техника вышивания художественной, белой и владимирской гладью. Атласная и штриховая гладь. Швы французский узелок и рококо.

Материалы и оборудование для вышивки атласными лентами. Швы, используемые в вышивке лентами. Стирка и оформление готовой работы. Профессия вышивальщица.

## **Раздел 6. «Технологии творческой и опытнической деятельности. Знакомство формами рекламы, способы ее воздействия»**

### **Тема 1. Исследовательская и созидательная деятельность**

Цель и задачи проектной деятельности в 7 классе. Составные части годового творческого проекта семиклассников. Логика построения и особенности разработки отдельных видов проектов: технологический проект, бизнес-проект (бизнес-план), инженерный проект, дизайн-проект, исследовательский проект, социальный проект. Технологии рекламы и СО в государственных, общественных, коммерческих структурах, средствах массовой информации.

## **8 класс**

### **Раздел 1. «Технологии домашнего хозяйства»**

#### **Тема 1. Экология жилища**

Характеристика основных элементов систем водоснабжения, теплоснабжения, водопровода и канализации в городском и сельском (дачном) домах. Правила их эксплуатации. Современные системы фильтрации воды. Система безопасности жилища.

Ознакомление с приточно-вытяжной естественной вентиляцией в помещении.

Ознакомление с системой фильтрации воды (на лабораторном стенде).

Изучение конструкции водопроводных смесителей.

#### **Тема 2. Водоснабжение и канализация в доме**

Схемы горячего и холодного водоснабжения в многоквартирном доме. Система канализации в доме. Мусоропроводы и мусоросборники. Работа счётчика расхода воды. Определение расхода и стоимости расхода воды.

Утилизация сточных вод системы водоснабжения и канализации. Экологические проблемы, связанные с утилизацией.

### **Раздел 2 «Электротехника»**

#### **Тема 1. Бытовые электроприборы**

Применение электрической энергии в промышленности, на транспорте и в быту.

Электронагревательные приборы, их характеристики по мощности и рабочему напряжению. Виды электронагревательных приборов.

Электрическая и индукционная плиты на кухне: принцип действия, правила эксплуатации. Преимущества и недостатки. Пути экономии электрической энергии в быту. Правила безопасного пользования бытовыми электроприборами.

Отопительные электроприборы. Назначение, устройство, правила эксплуатации рефлектора, воздушнонагревателя, масляного обогревателя (радиатора). Экономия электроэнергии при пользовании отопительными приборами. Устройство и принцип действия электрического фена для сушки волос.

Общие сведения о принципе работы, видах и правилах эксплуатации стиральных машин-автоматов, электрических вытяжных устройств.

Электронные приборы: телевизоры, DVD-плееры, музыкальные центры, компьютеры, часы и др. Сокращение срока их службы и поломка при скачках напряжения. Способы защиты приборов от скачков напряжения.

#### **Тема 2. Электромонтажные и сборочные технологии**

Общее понятие об электрическом токе, о силе тока, напряжении и сопротивлении. Виды источников тока и приёмников электрической энергии. Условные графические изображения на электрических схемах.

Понятие об электрической цепи и о её принципиальной схеме. Виды проводов. Инструменты для электромонтажных работ. Приёмы монтажа и соединений установочных проводов и установочных изделий.

Правила безопасной работы с электроустановками, при выполнении электромонтажных работ.

Профессии, связанные с выполнением электромонтажных и наладочных работ.

Чтение простой электрической схемы. Сборка электрической цепи из деталей конструктора с гальваническим источником тока. Исследование работы цепи при различных вариантах её сборки.

Электромонтажные работы: ознакомление с видами электромонтажных инструментов и их использования; выполнение упражнений по механическому оконцеванию, соединению приёмами и ответвлению проводов.

### **Тема3. Электротехнические устройства с элементами автоматики**

Принципы работы и способы подключения плавких и автоматических предохранителей. Схема квартирной электропроводки. Подключение бытовых приёмников электрической энергии.

Работа счётчика электрической энергии. Способы определения расхода стоимости электрической энергии. Возможность одновременного включения нескольких бытовых приборов в сеть с учётом их мощности. Пути экономии электрической энергии.

Устройство и принцип действия бытового электрического утюга с элементами автоматики.

Влияние электрических и электронных приборов на окружающую среду и здоровье человека. Правила безопасной работы с электроустановками и при выполнении электромонтажных работ.

Профессии, связанные с производством, эксплуатацией и обслуживанием электротехнических и электронных устройств.

Изучение схем квартирной электропроводки. Определение расхода и стоимости электроэнергии за месяц. Ознакомление с устройством и принципом работы бытового электрического утюга с элементами автоматики.

## **Раздел 3 «Семейная экономика»**

### **Тема 1. Бюджет семьи**

Источники семейных доходов и бюджет семьи. Способы выявления потребностей семьи. Минимальные и оптимальные потребности. Потребительская корзина одного человека и членов семьи.

Технология построения семейного бюджета. Доходы и расходы семьи. Рациональное планирование расходов на основе актуальных потребностей семьи.

Технология совершения покупок. Потребительские качества товаров и услуг. Правила поведения при совершении покупки. Способы защиты прав потребителей.

Технология ведения бизнеса. Оценка возможностей предпринимательской деятельности для пополнения семейного бюджета. Выбор возможного объекта или услуги для предпринимательской деятельности на основе анализа потребностей местного населения и рынка потребительских товаров. Реклама. Принципы организации рекламы. Способы воздействия рекламы на потребителя и его потребности.

Оценка имеющихся и возможных источников доходов семьи. Анализ потребностей членов семьи. Планирование недельных, месячных и годовых расходов семьи с учётом её состава. Изучение цен на рынке товаров и услуг в целях минимизации расходов в бюджете семьи.

Анализ качества и потребительских свойств товаров. Выбор способа совершения покупки. Изучение отдельных положений законодательства по правам потребителей.

Планирование возможной индивидуальной трудовой деятельности: обоснование объектов и услуг, примерная оценка доходности предприятия.

## **Раздел 4 «Современное производство и профессиональное самоопределение»**

### **Тема 1. Сферы производства и разделение труда**

Сферы и отрасли современного производства. Основные составляющие производства. Основные структурные подразделения производственного предприятия.

Влияние техники и технологий на виды, содержание и уровень квалификации труда. Уровни квалификации и уровни образования. Факторы, влияющие на уровень оплаты труда.

Понятие о профессии, специальности, квалификации и компетентности работника.

### **Тема 2. Профессиональное образование и профессиональная карьера**

Роль профессии в жизни человека. Виды массовых профессий сферы индустриального производства и сервиса в регионе. Региональный рынок труда и его конъюнктура. Специальность, производительность и оплата труда.

Классификация профессий. Внутренний мир человека и профессиональное самоопределение. Профессиональные интересы, склонности и способности. Диагностика и самодиагностика профессиональной пригодности к выбранному виду профессиональной деятельности. Мотивы и ценностные ориентации самоопределения.

Источники получения информации о профессиях, путях и об уровнях профессионального образования. Профессиограмма и психограмма профессии. Выбор по справочнику профессионального учебного заведения, характеристика условий поступления в него и обучения там.

Возможности построения карьеры в профессиональной деятельности.

Здоровье и выбор профессии.

Ознакомление по Единому тарифно-квалификационному справочнику с массовыми профессиями. Ознакомление с профессиограммами массовых для региона профессий. Анализ предложений работодателей на региональном рынке труда.

Поиск информации в различных источниках, включая Интернет, о возможностях получения профессионального образования. Диагностика склонностей и качеств личности. Построение планов профессионального образования и трудоустройства. Составление плана физической подготовки к предполагаемой профессии.

## **Раздел 5 «Технологии творческой и опытнической деятельности. Знакомство формами рекламы, способы ее воздействия»**

### **Тема. Исследовательская и созидательная деятельность**

Проектирование как сфера профессиональной деятельности. Последовательность проектирования. Банк идей. Реализация проекта. Оценка проекта.

### **Перечень лабораторно - практических работ**

#### **5 класс**

1. Разработка плана размещения оборудования на кухне-столовой. Проектирование кухни с помощью ПК.
2. Изучение потребности в бытовых электроприборах на кухне. Изучение безопасных приемов работы с бытовыми электроприборами. Изучение правил эксплуатации микроволновой печи и холодильника.
3. Подготовка посуды и инвентаря к приготовлению пищи.



4. Составление индивидуального режима питания и дневного рациона на основе пищевой пирамиды.
5. Приготовление и оформление бутербродов. Приготовление горячих напитков (чай, кофе, какао). Дегустация блюд. Оценка качества. Соблюдение правил безопасного труда при работе ножом и горячей жидкостью.
6. Механическая кулинарная обработка овощей и фруктов. Определение нитратов в овощах. Приготовление и оформление блюд из сырых и вареных овощей и фруктов. Дегустация блюд. Оценка качества.
7. Приготовление и оформление бутербродов. Приготовление горячих напитков (чай, кофе, какао). Дегустация блюд. Оценка качества. Соблюдение правил безопасного труда при работе ножом и горячей жидкостью.
8. Определение свежести яиц. Приготовление блюд из яиц. Дегустация блюд. Оценка качества.
9. Разработка меню завтрака. Приготовление завтрака. Сервировка стола к завтраку. Складывание салфеток.  
Разработка меню завтрака. Приготовление завтрака. Сервировка стола к завтраку. Складывание салфеток.
10. Определение направления долевой нити в ткани. Определение лицевой и изнаночной сторон в ткани. Сравнительный анализ прочности окраски тканей. Изучение свойств тканей из хлопка и льна.
11. Изготовление выкройки для образцов ручных и машинных работ. Снятие мерок для изготовления выкройки проектного изделия. Подготовка выкройки проектного изделия к раскрою.
12. Упражнение в шитье на швейной машине, не заправленной нитками.  
Заправка швейной машины нитками. Упражнение в шитье на швейной машине, заправленной нитками.  
Исследование работы регулирующих механизмов швейной машины.  
Выполнение прямой и зигзагообразной строчек с изменением длины стежка.  
Упражнение в выполнении закрепок.
13. Раскладка выкроек на ткани. Раскрой швейного изделия. Изготовление образцов ручных и машинных работ. Проведение влажно-тепловых работ. Обработка проектного изделия по индивидуальному плану.
14. Экскурсия в краеведческий музей (музей этнографии, школьный музей).  
Изучение лучших работ мастеров декоративно-прикладного искусства родного края. Зарисовка и фотографирование наиболее интересных образцов рукоделия.
15. Зарисовка природных мотивов с натуры, их стилизация. Создание графической композиции, орнамента на ПК или на листе бумаги в клетку.
16. Изготовление образцов лоскутных узоров. Изготовление проектного изделия в технике лоскутного шитья.
17. Творческий проект по разделу «Технологии домашнего хозяйства».

## **6 класс**

1. Выполнение электронной презентации «Декоративное оформление интерьера». Разработка плана жилого дома. Подбор современных материалов для отделки потолка, стен, пола. Изготовление макета оформления окон.
2. Перевалка (пересадка) комнатных растений.  
Уход за растениями в кабинете технологии, классной комнате, холлах школы.
3. Определение свежести рыбы. Приготовление блюда из рыбы.  
Определение качества термической обработки рыбных блюд.  
Приготовление блюд из морепродуктов.
4. Определение доброкачественности мяса и мясных продуктов.

- Приготовление блюда из мяса.
5. Приготовление блюда из птицы.
  6. Приготовление заправочного супа.
  7. Составление меню обеда. Приготовление обеда. Сервировка стола к обеду. Определение калорийности блюд.
  8. Изучение свойств текстильных материалов из химических волокон.
  9. Моделирование выкройки проектного изделия.  
Подготовка выкройки проектного изделия к раскрою.  
Изготовление выкроек для образцов ручных и машинных работ.
  10. Снятие мерок и построение чертежа швейного изделия с цельнокроеным рукавом.
    11. Устранение дефектов машинной строчки.  
Применение приспособлений к швейной машине.  
Выполнение прорезных петель.  
Пришивание пуговицы.
    12. Раскрой швейного изделия.  
Дублирование деталей клеевой прокладкой.  
Изготовление образцов ручных и машинных работ.  
Обработка мелких деталей проектного изделия.  
Подготовка изделия к примерке. Проведение примерки проектного изделия.  
Обработка среднего шва спинки, плечевых и нижних срезов рукавов; горловины и застёжки проектного изделия; боковых срезов и отрезного изделия; нижнего среза изделия.  
Окончательная обработка изделия.
  13. Вывязывание полотна из столбиков с накидом несколькими способами.
    - Выполнение плотного вязания по кругу.
    14. Выполнение образцов вязок лицевыми и изнаночными петлями.  
Разработка схемы жаккардового узора на ПК.
    15. Творческий проект по разделу «Технологии домашнего хозяйства».
    16. Творческий проект по разделу «Кулинария».
    17. Творческий проект по разделу «Создание изделий из текстильных материалов».
    18. Творческий проект по разделу «Художественные ремёсла».
    19. Составление портфолио и разработка электронной презентации.
    20. Презентация и защита творческого проекта.
    21. Разработка рекламных проектов.

## **7 класс**

1. Выполнение электронной презентации «Освещение жилого дома».  
Систематизация коллекции, книг.
  1. Генеральная уборка кабинета технологии. Подбор моющих средств для уборки помещения.
  2. Изучение потребности в бытовых электроприборах для уборки и создания микроклимата в помещении. Подбор современной бытовой техники с учётом потребностей семьи.
  3. Определение качества молока и молочных продуктов. Приготовление молочного супа, молочной каши или блюда из творога.
  4. Определение качества мёда.  
Приготовление изделий из жидкого теста.

5. Приготовление изделий из пресного и слоёного теста. Приготовление изделий из песочного теста.
6. Приготовление сладких блюд и напитков.
7. Разработка меню. Приготовление блюд для праздничного стола. Сервировка сладкого стола. Разработка приглашения на праздник с помощью ПК.
8. Определение сырьевого состава тканей и изучение их свойств.
9. Изготовление выкроек для образцов ручных и машинных работ. Снятие мерок и построение чертежа прямой юбки в натуральную величину.
10. Моделирование юбки. Получение выкройки готового изделия из журнала мод. Подготовка выкройки проектного изделия к раскрою.
11. Уход за швейной машиной: чистка и смазка. Выполнение потайного подшивания и окантовывания среза с помощью приспособлений к швейной машине.
12. Раскрой проектного изделия. Изготовление образцов ручных и машинных работ. Обработка среднего шва юбки с застёжкой-молнией. Обработка складок. Подготовка и проведение примерки поясного изделия. Обработка юбки после примерки: вытачек и боковых срезов, верхнего среза прямым притачным поясом, нижнего среза. Выполнение прорезной петли и пришивание пуговицы. Чистка изделия и влажно-тепловая обработка изделия.
13. Выполнение образца росписи в технике холодного батика.
14. Выполнение образцов швов прямыми, петлеобразными, петельными, крестообразными и косыми стежками. Выполнение образца вышивки в технике крест. Выполнение образцов вышивки гладью, французским узелком и рококо. Выполнение образца вышивки атласными лентами.
15. Творческий проект по разделу «Технологии домашнего хозяйства». Творческий проект по разделу «Создание изделий из текстильных материалов». Творческий проект по разделу «Художественные ремёсла». Составление портфолио и разработка электронной презентации. Презентация и защита творческого проекта.

## **8 класс**

1. Ознакомление с приточно-вытяжной естественной вентиляцией в помещении. Ознакомление с системой фильтрации воды (на лабораторном стенде). Изучение конструкции водопроводных смесителей.
2. Ознакомление со схемой системы водоснабжения и канализации в школе и дома. Определение расхода и стоимости горячей и холодной воды за месяц.
3. Оценка допустимой суммарной мощности электроприборов, подключаемых к одной розетке и в квартирной (домовой) сети. Ознакомление с устройством и принципом действия стиральной машины-автомата, электрического фена. Изучение способов защиты электронных приборов от скачков напряжения.
4. Чтение простой электрической схемы. Сборка электрической цепи из деталей конструктора с гальваническим источником тока. Исследование работы цепи при различных вариантах её сборки. Электромонтажные работы: ознакомление с видами электромонтажных инструментов и их использования; выполнение упражнений по механическому оконцеванию, соединению приёмами и ответвлению проводов.
5. Изучение схем квартирной электропроводки. Определение расхода и стоимости электроэнергии за месяц. Ознакомление с устройством и принципом работы бытового электрического утюга с элементами автоматики.
6. Оценка имеющихся и возможных источников доходов семьи. Анализ потребностей членов семьи. Планирование недельных, месячных и годовых расходов семьи с учётом её состава. Изучение цен на рынке товаров и услуг в целях

минимизации расходов в бюджете семьи. Анализ качества и потребительских свойств товаров. Выбор способа совершения покупки. Изучение отдельных положений законодательства по правам потребителей. Планирование возможной индивидуальной трудовой деятельности: обоснование объектов и услуг, примерная оценка доходности предприятия.

7. Ознакомление с деятельностью производственного предприятия. Анализ структуры предприятия и профессионального разделения труда.

8. Ознакомление по Единому тарифно-квалификационному справочнику с массовыми профессиями. Ознакомление с профессиограммами массовых для региона профессий. Анализ предложений работодателей на региональном рынке труда. Поиск информации в различных источниках, включая Интернет, о возможностях получения профессионального образования. Диагностика склонностей и качеств личности. Построение планов профессионального образования и трудоустройства. Составление плана физической подготовки к предполагаемой профессии.

9. Обоснование темы творческого проекта. Поиск и изучение информации по проблеме, формирование базы данных. Разработка нескольких вариантов решения проблемы, выбор лучшего варианта и подготовка необходимой документации с использованием ПК. Выполнение проекта и анализ результатов работы. Оформление пояснительной записки и проведение презентации.

Ввиду того что материально-техническая база МБОУ гимназии №1 не позволяет проводить практические занятия по кулинарии, они проходят в устной и письменной форме на уроках технологии. Учащимся рекомендуется в домашних условиях под присмотром родителей закреплять полученные знания на практике.

Учащиеся 5-6 классов предоставляют фото отчет проделанной работы, а учащиеся 7-8 классов составляют технологические карты.

**ТЕМАТИЧЕСКОЕ ПЛАНИРОВАНИЕ С ОПРЕДЕЛЕНИЕМ ОСНОВНЫХ ВИДОВ УЧЕБНОЙ ДЕЯТЕЛЬНОСТИ**

**Направление «Технологии ведения дома»**

5 класс (68 ч.)

Тема раздела программы, количество отводимых учебных часов	Основное содержание материала темы	Характеристики основных видов деятельности учащихся
<b>Раздел «Технологии домашнего хозяйства» (2 ч)</b>		
Тема <b>«Интерьер кухни, столовой»</b> (2 ч)	Понятие об интерьере. Требования к интерьеру (эргономические, санитарно-гигиенические, эстетические). Планировка кухни. Разделение кухни на рабочую и обеденную зоны. Цветовое решение кухни. Использование современных материалов в отделке кухни. Декоративное оформление. Современные стили в оформлении кухни. Проектирование кухни на ПК	Знакомиться с эргономическими, санитарно-гигиеническими, эстетическими требованиями к интерьеру. Находить и представлять информацию об устройстве современной кухни. Планировать кухню с помощью шаблонов и ПК
<b>Раздел «Электротехника» (1 ч)</b>		
Тема <b>«Бытовые электроприборы»</b> (1 ч)	Общие сведения о видах, принципе действия и правилах эксплуатации бытовых электроприборов на кухне: бытового холодильника, микроволновой печи (СВЧ), посудомоечной машины и др.	Изучать потребность в бытовых электроприборах на кухне. Находить и представлять информацию об истории электроприборов. Изучать принципы действия и правила эксплуатации микроволновой печи и бытового холодильника
<b>Раздел «Кулинария» (14 ч)</b>		
Тема <b>«Санитария и гигиена</b>	Санитарно-гигиенические требования к лицам, приготовляющим пищу, к приготовлению пищи,	Овладевать навыками личной гигиены при приготовлении пищи и хранении продуктов.

Тема раздела программы, количество отводимых учебных часов	Основное содержание материала темы	Характеристики основных видов деятельности учащихся
на кухне» (1 ч)	хранению продуктов и готовых блюд. Необходимый набор посуды для приготовления пищи. Правила и последовательность мытья посуды. Уход за поверхностью стен и пола. Моющие и чистящие средства для ухода за посудой, поверхностью стен и пола. Безопасные приёмы работы на кухне. Правила безопасной работы с газовыми плитами, электронагревательными приборами, с горячей посудой и жидкостью, ножом и кухонными приспособлениями. Первая помощь при порезах и ожогах паром или кипятком	Организовывать рабочее место. Определять набор безопасных для здоровья моющих и чистящих средств для мытья посуды и уборки кабинета технологии. Осваивать безопасные приёмы работы с кухонным оборудованием, колющими и режущими инструментами, горячей посудой, жидкостью. Оказывать первую помощь при порезах и ожогах
Тема «Физиология питания» (1 ч)	Питание как физиологическая потребность. Пищевые (питательные) вещества. Значение белков, жиров, углеводов для жизнедеятельности человека. Пищевая пирамида. Роль витаминов, минеральных веществ и воды в обмене веществ, их содержание в пищевых продуктах. Пищевые отравления. Правила, позволяющие их избежать. Первая помощь при отравлениях. Режим питания	Находить и представлять информацию о содержании в пищевых продуктах витаминов, минеральных солей и микроэлементов. Осваивать исследовательские навыки при проведении лабораторных работ по определению качества пищевых продуктов и питьевой воды. Составлять индивидуальный режим питания и дневной рацион на основе пищевой пирамиды
Тема «Бутерброды и горячие напитки» (2 ч)	Значение хлеба в питании человека. Продукты, применяемые для приготовления бутербродов. Виды бутербродов. Технология приготовления бутербродов. Инструменты и приспособления для нарезки. Требования к качеству готовых бутербродов. Условия и сроки их хранения. Подача бутербродов. Профессия пекарь. Виды горячих напитков (чай, кофе, какао, горячий шоколад).	Приготавливать и оформлять бутерброды. Определять вкусовые сочетания продуктов в бутербродах. Подсушивать хлеб для канане в жарочном шкафу или тостере. Приготавливать горячие напитки (чай, кофе, какао). Проводить сравнительный анализ вкусовых качеств различных видов чая и кофе. Находить и представлять информацию о растениях, из которых можно

Тема раздела программы, количество отводимых учебных часов	Основное содержание материала темы	Характеристики основных видов деятельности учащихся
	<p>Сорта чая, их вкусовые достоинства, полезные свойства. Влияние эфирных масел, воды на качество напитка. Технология заваривания, подача чая. Сорта и виды кофе. Устройства для размола зёрен кофе. Технология приготовления, подача кофе. Приборы для приготовления кофе. Получение какао-порошка. Технология приготовления какао, подача напитка</p>	<p>приготовить горячие напитки. Дегустировать бутерброды и горячие напитки. Знакомиться с профессией пекарь</p>
<p>Тема «Блюда из круп, бобовых и макаронных изделий» (2 ч)</p>	<p>Виды круп, бобовых и макаронных изделий. Подготовка продуктов к приготовлению блюд. Посуда для приготовления блюд. Технология приготовления крупяных рассыпчатых, вязких и жидких каш. Требования к качеству каши. Применение бобовых в кулинарии. Подготовка к варке. Время варки. Технология приготовления блюд из макаронных изделий. Подача готовых блюд</p>	<p>Читать маркировку и штриховые коды на упаковках. Знакомиться с устройством кастрюли-кашеварки. Определять экспериментально оптимальное соотношение крупы и жидкости при варке гарнира из крупы. Готовить рассыпчатую, вязкую и жидкую кашу. Определять консистенцию блюда. Готовить гарнир из бобовых или макаронных изделий. Находить и представлять информацию о крупах и продуктах их переработки; о блюдах из круп, бобовых и макаронных изделий. Дегустировать блюда из круп, бобовых и макаронных изделий. Знакомиться с профессией повар</p>
<p>Тема «Блюда из овощей и фруктов» (4 ч)</p>	<p>Пищевая (питательная) ценность овощей и фруктов. Содержание в них витаминов, минеральных солей, глюкозы, клетчатки. Содержание влаги в продуктах, её влияние на качество и сохранность продуктов. Способы хранения овощей и фруктов. Свежемороженые овощи. Подготовка их к заморозке. Хранение и условия кулинарного</p>	<p>Определять доброкачественность овощей и фруктов по внешнему виду и с помощью индикаторов. Выполнять кулинарную механическую обработку овощей и фруктов. Выполнять фигурную нарезку овощей для художественного оформления салатов. Осваивать безопасные приёмы работы ножом и приспособлениями для нарезки овощей.</p>

Тема раздела программы, количество отводимых учебных часов	Основное содержание материала темы	Характеристики основных видов деятельности учащихся
	<p>использования свежемороженых продуктов. Влияние экологии окружающей среды на качество овощей и фруктов. Определение доброкачественности овощей по внешнему виду. Методы определения количества нитратов в овощах с помощью измерительных приборов, в химических лабораториях, с помощью бумажных индикаторов в домашних условиях. Способы удаления лишних нитратов из овощей. Общие правила механической кулинарной обработки овощей. Особенности обработки листовых и пряных овощей, лука и чеснока, тыквенных овощей, томатов, капустных овощей. Правила кулинарной обработки, обеспечивающие сохранение цвета овощей и витаминов. Правила измельчения овощей, наиболее распространённые формы нарезки овощей. Инструменты и приспособления для нарезки. Использование салатов в качестве самостоятельных блюд и гарниров к мясным и рыбным блюдам. Технология приготовления салата из сырых овощей (фруктов). Украшение готовых блюд продуктами, входящими в состав салатов, зеленью. Значение и виды тепловой обработки продуктов (варка, припускание, бланширование, жарение, пассерование, тушение, запекание). Преимущества и недостатки различных способов тепловой обработки овощей. Технология приготовления салатов и винегретов из варёных овощей. Условия варки</p>	<p>Отрабатывать точность и координацию движений при выполнении приёмов нарезки. Читать технологическую документацию. Соблюдать последовательность приготовления блюд по технологической карте. Готовить салат из сырых овощей или фруктов. Осваивать безопасные приёмы тепловой обработки овощей. Готовить гарниры и блюда из варёных овощей. Осуществлять органолептическую оценку готовых блюд. Находить и представлять информацию об овощах, применяемых в кулинарии, о блюдах из них, влиянии на сохранение здоровья человека, о способах тепловой обработки, способствующих сохранению питательных веществ и витаминов. Владеть навыками деловых, уважительных, культурных отношений со всеми членами бригады</p>



Тема раздела программы, количество отводимых учебных часов	Основное содержание материала темы	Характеристики основных видов деятельности учащихся
	овощей для салатов и винегретов, способствующие сохранению питательных веществ и витаминов. Требования к качеству и оформлению готовых блюд	
Тема « <b>Блюда из яиц</b> » (2 ч)	Значение яиц в питании человека. Использование яиц в кулинарии. Меры предосторожности при кулинарной обработке яиц. Способы определения свежести яиц. Способы хранения яиц. Технология приготовления блюд из яиц. Приспособления для взбивания. Способы варки куриных яиц: всмятку, в мешочек, вкрутую. Подача варёных яиц. Жарение яиц: приготовление яичницы-глазуньи, омлета натурального. Подача готовых блюд	Определять свежесть яиц с помощью овоскопа или подсоленной воды. Готовить блюда из яиц. Находить и представлять информацию о способах хранения яиц без холодильника, о блюдах из яиц, способах оформления яиц к народным праздникам
Тема « <b>Приготовление завтрака. Сервировка стола к завтраку</b> » (2 ч)	Меню завтрака. Понятие о калорийности продуктов. Понятие о сервировке стола. Особенности сервировки стола к завтраку. Набор столового белья, приборов и посуды для завтрака. Способы складывания салфеток. Правила поведения за столом и пользования столовыми приборами	Подбирать столовое бельё для сервировки стола к завтраку. Подбирать столовые приборы и посуду для завтрака. Составлять меню завтрака. Рассчитывать количество и стоимость продуктов для приготовления завтрака. Выполнять сервировку стола к завтраку, овладевая навыками эстетического оформления стола. Складывать салфетки. Участвовать в ролевой игре «Хозяйка и гости за столом»
<b>Раздел «Создание изделий из текстильных материалов» (22 ч)</b>		
Тема « <b>Свойства текстильных материалов из волокон растительного</b>	Классификация текстильных волокон. Способы получения и свойства натуральных волокон растительного происхождения. Изготовление нитей и тканей в условиях современного прядильного,	Составлять коллекции тканей из натуральных волокон растительного происхождения. Исследовать свойства хлопчатобумажных и льняных тканей. Изучать характеристики различных

Тема раздела программы, количество отводимых учебных часов	Основное содержание материала темы	Характеристики основных видов деятельности учащихся
<b>происхождения» (4 ч)</b>	ткацкого и отделочного производства и в домашних условиях. Основная и уточная нити в ткани. Ткацкие переплетения: полотняное, саржевое, сатиновое и атласное. Лицевая и изнаночная стороны ткани. Общие свойства текстильных материалов: физические, эргономические, эстетические, технологические. Виды и свойства текстильных материалов из волокон растительного происхождения: хлопчатобумажных и льняных тканей, ниток, тесьмы, лент	видов волокон и материалов: тканей, ниток, тесьмы, лент по коллекциям. Определять направление долевой нити в ткани. Исследовать свойства нитей основы и утка. Определять лицевую и изнаночную стороны ткани. Определять виды переплетения нитей в ткани. Проводить анализ прочности окраски тканей. Находить и представлять информацию о производстве нитей и тканей в домашних условиях, об инструментах и приспособлениях, которыми пользовались для этих целей в старину. Изучать свойства тканей из хлопка и льна. Знакомиться с профессиями оператор прядильного производства и ткач. Оформлять результаты исследований
Тема <b>«Конструирование швейных изделий» (4 ч)</b>	Понятие о чертеже и выкройке швейного изделия. Инструменты и приспособления для изготовления выкройки. Определение размеров швейного изделия. Расположение конструктивных линий фигуры. Снятие мерок. Особенности построения выкроек салфетки, подушки для стула, фартука, прямой юбки с кулиской на резинке, сарафана, топа. Подготовка выкройки к раскрою. Копирование готовой выкройки. Правила безопасной работы ножницами	Снимать мерки с фигуры человека и записывать результаты измерений. Рассчитывать по формулам отдельные элементы чертежей швейных изделий. Строить чертёж швейного изделия в масштабе 1 : 4 и в натуральную величину по своим меркам или по заданным размерам. Копировать готовую выкройку. Находить и представлять информацию об истории швейных изделий
Тема <b>«Швейная машина» (4 ч)</b>	Современная бытовая швейная машина с электрическим приводом. Основные узлы швейной машины. Организация рабочего места для выполнения машинных работ. Подготовка швейной	Изучать устройство современной бытовой швейной машины с электрическим приводом. Подготавливать швейную машину к работе: наматывать нижнюю нитку на шпульку, заправлять

Тема раздела программы, количество отводимых учебных часов	Основное содержание материала темы	Характеристики основных видов деятельности учащихся
	<p>машины к работе: намотка нижней нитки на шпульку, заправка верхней и нижней ниток, выведение нижней нитки наверх. Приёмы работы на швейной машине: начало работы, поворот строчки под углом, закрепление машинной строчки в начале и конце работы, окончание работы. Неполадки, связанные с неправильной заправкой ниток. Назначение и правила использования регулирующих механизмов: переключателя вида строчек, регулятора длины стежка, клавиши шитья назад</p>	<p>верхнюю и нижнюю нитки, выводить нижнюю нитку наверх. Выполнять прямую и зигзагообразную машинные строчки с различной длиной стежка по намеченным линиям по прямой и с поворотом под углом с использованием переключателя вида строчек и регулятора длины стежка. Выполнять заправки в начале и конце строчки с использованием клавиши шитья назад. Находить и представлять информацию об истории швейной машины. Владеть безопасными приёмами труда</p>
<p>Тема «Технология изготовления швейных изделий» (10 ч)</p>	<p>Подготовка ткани к раскрою. Раскладка выкроек на ткани с учётом направления долевой нити. Особенности раскладки выкроек в зависимости от ширины ткани и направления рисунка. Инструменты и приспособления для раскроя. Обмеловка выкройки с учётом припусков на швы. Выкраивание деталей швейного изделия. Критерии качества кроя. Правила безопасной работы с портновскими булавками. Понятие о стежке, строчке, шве. Инструменты и приспособления для ручных работ. Требования к выполнению ручных работ. Правила выполнения прямого стежка. Способы переноса линий выкройки на детали кроя: с помощью резца-колёсика, прямыми стежками, с помощью булавок. Основные операции при ручных работах: предохранение срезов от осыпания —</p>	<p>Определять способ подготовки данного вида ткани к раскрою. Выполнять экономную раскладку выкроек на ткани с учётом направления долевой нити, ширины ткани и направления рисунка, обмеловку с учётом припусков на швы. Выкраивать детали швейного изделия. Находить и представлять информацию об истории создания инструментов для раскроя. Изготавливать образцы ручных работ: перенос линий выкройки на детали кроя: с помощью резца-колёсика, прямыми стежками, с помощью булавок; обмётывание косыми (или петельными) стежками; замётывание (вподгибку с открытым срезом и вподгибку с закрытым срезом); смётывание. Изготавливать образцы машинных работ: обмётывание зигзагообразными стежками; застрачивание (вподгибку с открытым срезом и</p>

Тема раздела программы, количество отводимых учебных часов	Основное содержание материала темы	Характеристики основных видов деятельности учащихся
	<p>ручное обмётывание; временное соединение деталей — смётывание; временное закрепление подогнутого края — замётывание (с открытым и закрытым срезами). Основные операции при машинной обработке изделия: предохранение срезов от осыпания — машинное обмётывание зигзагообразной строчкой и оверлоком; постоянное соединение деталей — стачивание; постоянное закрепление подогнутого края — застрачивание (с открытым и закрытым срезами). Требования к выполнению машинных работ. Оборудование для влажно-тепловой обработки (ВТО) ткани. Правила выполнения ВТО. Основные операции ВТО: приутюживание, разутюживание, заутюживание. Классификация машинных швов: соединительные (стачной шов вразутюжку и стачной шов взаутюжку) и краевые (шов вподгибку с открытым срезом и шов вподгибку с открытым обмётанным срезом, шов вподгибку с закрытым срезом). Последовательность изготовления швейных изделий. Технология пошива салфетки, фартука, юбки. Обработка накладных карманов. Обработка кулиски под мягкий пояс (в фартуке), резинку (в юбке)</p>	<p>вподгибку с закрытым срезом); стачивание. Проводить влажно-тепловую обработку на образцах машинных швов: приутюживание, разутюживание, заутюживание. Обработать проектное изделие по индивидуальному плану. Осуществлять самоконтроль и оценку качества готового изделия, анализировать ошибки. Находить и представлять информацию об истории швейных изделий, одежды. Владеть безопасными приёмами труда. Знакомиться с профессиями закройщик и портной</p>
<b>Раздел «Художественные ремёсла» (8 ч)</b>		
Тема «Декоративно-прикладное»	Понятие декоративно-прикладного искусства. Традиционные и современные виды декоративно-	Изучать лучшие работы мастеров декоративно-прикладного искусства родного края. Зарисовывать

Тема раздела программы, количество отводимых учебных часов	Основное содержание материала темы	Характеристики основных видов деятельности учащихся
<b>искусство»</b> (2 ч)	<p>прикладного искусства России: узорное ткачество, вышивка, кружевоплетение, вязание, роспись по дереву, роспись по ткани, ковроткачество. Знакомство с творчеством народных умельцев своего региона, области, села. Приёмы украшения праздничной одежды в старину: отделка изделий вышивкой, тесьмой; изготовление сувениров к праздникам</p>	<p>и фотографировать наиболее интересные образцы рукоделия. Анализировать особенности декоративно-прикладного искусства народов России. Посещать краеведческий музей (музей этнографии, школьный музей). Находить и представлять информацию о народных промыслах своего региона, о способах и материалах, применяемых для украшения праздничной одежды в старину</p>
<b>Тема «Основы композиции и законы восприятия цвета при создании предметов декоративно-прикладного искусства»</b> (2 ч)	<p>Понятие композиции. Правила, приёмы и средства композиции. Статичная и динамичная, ритмическая и пластическая композиции. Симметрия и асимметрия. Фактура, текстура и колорит в композиции. Понятие орнамента. Символика в орнаменте. Применение орнамента в народной вышивке. Стилизация реальных форм. Приёмы стилизации. Цветовые сочетания в орнаменте. Ахроматические и хроматические цвета. Основные и дополнительные, тёплые и холодные цвета. Гармонические цветовые композиции. Возможности графических редакторов ПК в создании эскизов, орнаментов, элементов композиции, в изучении различных цветовых сочетаний. Создание композиции на ПК с помощью графического редактора. Профессия художник декоративно-прикладного искусства и народных промыслов</p>	<p>Зарисовывать природные мотивы с натуры и осуществлять их стилизацию. Выполнять эскизы орнаментов для салфетки, платка, одежды, декоративного панно. Создавать графические композиции на листе бумаги или на ПК с помощью графического редактора</p>

Тема раздела программы, количество отводимых учебных часов	Основное содержание материала темы	Характеристики основных видов деятельности учащихся
Тема «Лоскутное шитьё» (4 ч)	Краткие сведения из истории создания изделий из лоскутов. Возможности лоскутной пластики, её связь с направлениями современной моды. Традиционные узоры в лоскутном шитье: «спираль», «изба» и др. Материалы для лоскутного шитья, их подготовка к работе. Инструменты и приспособления. Лоскутное шитьё по шаблонам: изготовление шаблонов из плотного картона, выкраивание деталей, создание лоскутного верха (соединение деталей между собой). Аппликация и стёжка (выстёгивание) в лоскутном шитье. Технология соединения лоскутного верха с подкладкой и прокладкой. Обработка срезов лоскутного изделия	Изучать различные виды техники лоскутного шитья. Разрабатывать узор для лоскутного шитья на ПК с помощью графического редактора. Изготавливать шаблоны из картона или плотной бумаги. Подбирать лоскуты ткани соответствующего цвета, фактуры, волокнистого состава для создания лоскутного изделия. Изготавливать образцы лоскутных узоров. Обсуждать наиболее удачные работы. Находить и представлять информацию об истории лоскутного шитья
<b>Раздел «Технологии творческой и опытнической деятельности. Знакомство формами рекламы, способы ее воздействия.» (21 ч)</b>		
Тема «Исследовательская и созидательная деятельность» (21 ч)	Понятие о творческой проектной деятельности, индивидуальных и коллективных творческих проектах. Цель и задачи проектной деятельности в 5 классе. Составные части годового творческого проекта пятиклассников. Этапы выполнения проекта: поисковый (подготовительный), технологический, заключительный (аналитический). Определение затрат на изготовление проектного изделия. Испытания проектных изделий. Подготовка презентации, пояснительной записки и доклада для защиты творческого проекта	Знакомиться с примерами творческих проектов пятиклассников. Определять цель и задачи проектной деятельности. Изучать этапы выполнения проекта. Выполнять проект по разделу «Технологии жилого дома». Выполнять проект по разделу «Кулинария». Выполнять проект по разделу «Создание изделий из текстильных материалов». Выполнять проект по разделу «Художественные ремёсла». Оформлять портфолио и пояснительную записку к творческому проекту. Подготавливать электронную презентацию проекта. Составлять

<b>Тема раздела программы, количество отводимых учебных часов</b>	<b>Основное содержание материала темы</b>	<b>Характеристики основных видов деятельности учащихся</b>
		доклад для защиты творческого проекта. Защищать творческий проект.

6 класс (68 ч.)

Тема раздела программы, количество отводимых учебных часов	Основное содержание материала темы	Характеристики основных видов деятельности учащихся
<b>Раздел «Технологии домашнего хозяйства» (3 ч)</b>		
Тема <b>«Интерьер жилого дома»</b> (1 ч)	Понятие о жилом помещении: жилой дом, квартира, комната, многоквартирный дом. Зонирование пространства жилого дома. Организация зон приготовления и приёма пищи, отдыха и общения членов семьи, приёма гостей; зоны сна, санитарно-гигиенической зоны. Зонирование комнаты подростка. Понятие о композиции в интерьере. Интерьер жилого дома. Современные стили в интерьере. Использование современных материалов и подбор цветового решения в отделке квартиры. Виды отделки потолка, стен, пола. Декоративное оформление интерьера. Применение текстиля в интерьере. Основные виды занавесей для окон	Находить и представлять информацию об устройстве современного жилого дома, квартиры, комнаты. Делать планировку комнаты подростка с помощью шаблонов и ПК. Выполнять эскизы с целью подбора материалов и цветового решения комнаты. Изучать виды занавесей для окон и выполнять макет оформления окон. Выполнять электронную презентацию по одной из тем: «Виды штор», «Стили оформления интерьера» и др.
Тема <b>«Комнатные растения в интерьере»</b> (2 ч)	Понятие о фитодизайне. Роль комнатных растений в интерьере. Размещение комнатных растений в интерьере. Разновидности комнатных растений. Уход за комнатными растениями. Профессия садовник	Выполнять перевалку (пересадку) комнатных растений. Находить и представлять информацию о приёмах размещения комнатных растений, об их происхождении. Понимать значение понятий, связанных с уходом за растениями. Знакомиться с профессией садовник
<b>Раздел «Кулинария» (14 ч)</b>		



Тема раздела программы, количество отводимых учебных часов	Основное содержание материала темы	Характеристики основных видов деятельности учащихся
<p>Тема  <b>«Блюда из рыбы и нерыбных продуктов моря»</b>  (4 ч)</p>	<p>Пищевая ценность рыбы и нерыбных продуктов моря. Содержание в них белков, жиров, углеводов, витаминов. Виды рыбы и нерыбных продуктов моря, продуктов из них. Маркировка консервов. Признаки доброкачественности рыбы. Условия и сроки хранения рыбной продукции. Оттаивание мороженой рыбы. Вымачивание солёной рыбы. Разделка рыбы. Санитарные требования при обработке рыбы. Тепловая обработка рыбы. Технология приготовления блюд из рыбы и нерыбных продуктов моря. Подача готовых блюд. Требования к качеству готовых блюд</p>	<p>Определять свежесть рыбы органолептическими методами. Определять срок годности рыбных консервов. Подбирать инструменты и приспособления для механической и кулинарной обработки рыбы. Планировать последовательность технологических операций по приготовлению рыбных блюд. Оттаивать и выполнять механическую кулинарную обработку свежемороженой рыбы. Выполнять механическую обработку чешуйчатой рыбы. Разделять солёную рыбу. Осваивать безопасные приёмы труда. Выбирать готовить блюда из рыбы и нерыбных продуктов моря. Определять качество термической обработки рыбных блюд. Сервировать стол и дегустировать готовые блюда. Знакомиться с профессией повар. Находить и представлять информацию о блюдах из рыбы и морепродуктов</p>
<p>Тема  <b>«Блюда из мяса»</b> (4 ч)</p>	<p>Значение мясных блюд в питании. Виды мяса и субпродуктов. Признаки доброкачественности мяса. Органолептические методы определения доброкачественности мяса. Условия и сроки хранения мясной продукции. Оттаивание мороженого мяса. Подготовка мяса к тепловой обработке. Санитарные требования при обработке мяса. Оборудование и инвентарь, применяемые при механической и тепловой обработке мяса. Виды тепловой обработки мяса. Определение качества термической</p>	<p>Определять качество мяса органолептическими методами. Подбирать инструменты и приспособления для механической и кулинарной обработки мяса. Планировать последовательность технологических операций по приготовлению мясных блюд. Выполнять механическую кулинарную обработку мяса. Осваивать безопасные приёмы труда. Выбирать и готовить блюда из мяса. Проводить оценку качества термической обработки мясных блюд. Сервировать стол и дегустировать готовые блюда. Находить и представлять информацию о блюдах из мяса,</p>

Тема раздела программы, количество отводимых учебных часов	Основное содержание материала темы	Характеристики основных видов деятельности учащихся
	<p>обработки мясных блюд. Технология приготовления блюд из мяса. Подача к столу. Гарниры к мясным блюдам</p>	<p>соусах и гарнирах к мясным блюдам</p>
<p>Тема «Блюда из птицы» (2 ч)</p>	<p>Виды домашней и сельскохозяйственной птицы и их кулинарное употребление. Способы определения качества птицы. Подготовка птицы к тепловой обработке. Способы разрезания птицы на части. Оборудование и инвентарь, применяемые при механической и тепловой обработке птицы. Виды тепловой обработки птицы. Технология приготовления блюд из птицы. Оформление готовых блюд и подача их к столу</p>	<p>Определять качество птицы органолептическими методами. Подбирать инструменты и приспособления для механической и кулинарной обработки птицы. Планировать последовательность технологических операций. Осуществлять механическую кулинарную обработку птицы. Соблюдать безопасные приёмы работы с кухонным оборудованием, инструментами и приспособлениями. Готовить блюда из птицы. Проводить дегустацию блюд из птицы. Сервировать стол и дегустировать готовые блюда. Находить и представлять информацию о блюдах из птицы</p>

Тема раздела программы, количество отводимых учебных часов	Основное содержание материала темы	Характеристики основных видов деятельности учащихся
Тема «Заправочные супы» (2 ч)	Значение супов в рационе питания. Технология приготовления бульонов, используемых при приготовлении заправочных супов. Виды заправочных супов. Технология приготовления щей, борща, рассольника, солянки, овощных супов и супов с крупами и мучными изделиями. Оценка готового блюда. Оформление готового супа и подача к столу	Определять качество продуктов для приготовления супа. Готовить бульон. Готовить и оформлять заправочный суп. Выбирать оптимальный режим работы нагревательных приборов. Определять консистенцию супа. Соблюдать безопасные приёмы труда при работе с горячей жидкостью. Осваивать приёмы мытья посуды и кухонного инвентаря. Читать технологическую документацию. Соблюдать последовательность приготовления блюд по технологической карте. Осуществлять органолептическую оценку готовых блюд. Владеть навыками деловых, уважительных, культурных отношений со всеми членами бригады (группы). Находить и представлять информацию о различных супах
Тема «Приготовление обеда. Сервировка стола к обеду» (2 ч)	Меню обеда. Сервировка стола к обеду. Набор столового белья, приборов и посуды для обеда. подача блюд. Правила поведения за столом и пользования столовыми приборами	Подбирать столовое бельё для сервировки стола к обеду. Подбирать столовые приборы и посуду для обеда. Составлять меню обеда. Рассчитывать количество и стоимость продуктов для приготовления обеда. Выполнять сервировку стола к обеду, овладевая навыками эстетического оформления стола
<b>Раздел «Создание изделий из текстильных материалов» (22 ч)</b>		
Тема «Свойства текстильных материалов» (2 ч)	Классификация текстильных химических волокон. Способы их получения. Виды и свойства искусственных и синтетических тканей. Виды нетканых материалов из химических волокон	Составлять коллекции тканей и нетканых материалов из химических волокон. Исследовать свойства текстильных материалов из химических волокон. Подбирать ткань по волокнистому составу для различных швейных изделий. Находить и

Тема раздела программы, количество отводимых учебных часов	Основное содержание материала темы	Характеристики основных видов деятельности учащихся
		представлять информацию о современных материалах из химических волокон и об их применении в текстиле. Оформлять результаты исследований. Знакомиться с профессией оператор на производстве химических волокон
Тема « <b>Конструирование швейных изделий</b> » (4 ч )	Понятие о плечевой одежде. Понятие об одежде с цельнокроеным и втачным рукавом. Определение размеров фигуры человека. Снятие мерок для изготовления плечевой одежды. Построение чертежа основы плечевого изделия с цельнокроеным рукавом	Снимать мерки с фигуры человека и записывать результаты измерений. Рассчитывать по формулам отдельные элементы чертежей швейных изделий. Строить чертёж основы плечевого изделия с цельнокроеным рукавом. Находить и представлять информацию об истории швейных изделий
Тема « <b>Моделирование швейных изделий</b> » (2 ч )	Понятие о моделировании одежды. Моделирование формы выреза горловины. Моделирование плечевой одежды с застёжкой на пуговицах. Моделирование отрезной плечевой одежды. Приёмы изготовления выкроек дополнительных деталей изделия: подкройной обтачки горловины спинки, подкройной обтачки горловины переда, подборта. Подготовка выкройки к раскрою	Выполнять эскиз проектного изделия. Изучать приёмы моделирования формы выреза горловины. Изучать приёмы моделирования плечевой одежды с застёжкой на пуговицах. Изучать приёмы моделирования отрезной плечевой одежды. Моделировать проектное швейное изделие. Изготавливать выкройки дополнительных деталей изделия: подкройных обтачек и т. д. Готовить выкройку проектного изделия к раскрою. Знакомиться с профессией технолог-конструктор швейного производства
Тема « <b>Швейная машина</b> » (2 ч )	Устройство машинной иглы. Неполадки, связанные с неправильной установкой иглы, её поломкой. Замена машинной иглы. Неполадки, связанные с неправильным натяжением ниток:	Изучать устройство машинной иглы. Выполнять замену машинной иглы. Определять вид дефекта строчки по её виду. Изучать устройство регулятора натяжения верхней нитки. Подготавливать швейную машину

Тема раздела программы, количество отводимых учебных часов	Основное содержание материала темы	Характеристики основных видов деятельности учащихся
	<p>петляние сверху и снизу, слабая и стянутая строчка. Назначение и правила использования регулятора натяжения верхней нитки. Обмётывание петель и пришивание пуговицы с помощью швейной машины</p>	<p>к работе. Выполнять регулирование качества зигзагообразной и прямой строчек с помощью регулятора натяжения верхней нитки. Выполнять обмётывание петли на швейной машине. Пришивать пуговицу с помощью швейной машины. Овладевать безопасными приёмами работы на швейной машине. Находить и предъявлять информацию о фурнитуре для одежды, об истории пуговиц</p>
<p>Тема «Технология изготовления швейных изделий» (12 ч)</p>	<p>Последовательность подготовки ткани к раскрою. Правила раскладки выкроек на ткани. Правила раскроя. Выкраивание деталей из прокладки. Критерии качества кроя. Правила безопасной работы иглами и булавками. Понятие о дублировании деталей кроя. Технология соединения детали с клеевой прокладкой. Правила безопасной работы утюгом. Способы переноса линий выкройки на детали кроя с помощью прямых копировальных стежков. Основные операции при ручных работах: временное соединение мелкой детали с крупной — примётывание; временное ниточное закрепление стачанных и вывернутых краёв — вымётывание. Основные машинные операции: присоединение мелкой детали к крупной — притачивание; соединение деталей по контуру с последующим вывёртыванием — обтачивание. Обработка припусков шва перед</p>	<p>Выполнять экономную раскладку выкроек на ткани, обмеловку с учётом припусков на швы. Выкраивать детали швейного изделия из ткани и прокладки. Дублировать детали кроя клеевой прокладкой. Выполнять правила безопасной работы утюгом. Изготавливать образцы ручных работ: перенос линий выкройки на детали кроя с помощью прямых копировальных стежков; примётывание; вымётывание. Изготавливать образцы машинных работ: притачивание и обтачивание. Проводить влажно-тепловую обработку на образцах. Обрабатывать мелкие детали (мягкий пояс, бретели и др.) проектного изделия обтачным швом. Выполнять подготовку проектного изделия к примерке. Проводить примерку проектного изделия. Устранять дефекты после примерки. Обрабатывать проектное изделие по индивидуальному плану. Осуществлять самоконтроль и оценку качества готового изделия, анализировать ошибки. Находить и представлять информацию об истории швейных изделий, одежды.</p>

Тема раздела программы, количество отводимых учебных часов	Основное содержание материала темы	Характеристики основных видов деятельности учащихся
	<p>вывёртыванием. Классификация машинных швов: соединительные (и обтачной с расположением шва на сгибе и в кант). Обработка мелких деталей швейного изделия обтачным швом — мягкого пояса, бретелей. Подготовка и проведение примерки плечевой одежды с цельнокроеным рукавом. Устранение дефектов после примерки. Последовательность изготовления плечевой одежды с цельнокроеным рукавом. Технология обработки среднего шва с застёжкой и разрезом, плечевых швов, нижних срезов рукавов. Обработка срезов подкройной обтачкой с расположением её на изнаночной или лицевой стороне изделия. Обработка застёжки подбортом. Обработка боковых швов. Соединение лифа с юбкой. Обработка нижнего среза изделия. Обработка разреза в шве. Окончательная отделка изделия</p>	<p>Овладевать безопасными приёмами труда. Знакомиться с профессией закройщик</p>
<p><b>Раздел «Художественные ремёсла» (8 ч)</b></p>		
<p>Тема <b>«Вязание крючком» (4 ч)</b></p>	<p>Краткие сведения из истории старинного рукоделия — вязания. Вязаные изделия в современной моде. Материалы и инструменты для вязания. Виды крючков и спиц. Правила подбора инструментов в зависимости от вида изделия и толщины нити. Организация</p>	<p>Изучать материалы и инструменты для вязания. Подбирать крючок и нитки для вязания. Вязать образцы крючком. Зарисовывать и фотографировать наиболее интересные вязаные изделия. Знакомиться с профессией вязальщица текстильно-галантерейных изделий. Находить и представлять информацию об истории</p>

Тема раздела программы, количество отводимых учебных часов	Основное содержание материала темы	Характеристики основных видов деятельности учащихся
	<p>рабочего места при вязании. Расчёт количества петель для изделия. Отпаривание и сборка готового изделия. Основные виды петель при вязании крючком. Условные обозначения, применяемые при вязании крючком. Вязание полотна: начало вязания, вязание рядами, основные способы вывязывания петель, закрепление вязания. Вязание по кругу: основное кольцо, способы вязания по кругу. Профессия вязальщица текстильно-галантерейных изделий</p>	<p>вязания</p>
<p>Тема «<b>Вязание спицами</b>» (4 ч)</p>	<p>Вязание спицами узоров из лицевых и изнаночных петель: набор петель на спицы, применение схем узоров с условными обозначениями. Кромочные, лицевые и изнаночные петли, закрытие петель последнего ряда. Вязание полотна лицевыми и изнаночными петлями. Вязание цветных узоров. Создание схем для вязания с помощью ПК</p>	<p>Подбирать спицы и нитки для вязания. Вязать образцы спицами. Находить и представлять информацию о народных художественных промыслах, связанных с вязанием спицами. Создавать схемы для вязания с помощью ПК</p>
<p><b>Раздел «Технологии творческой и опытнической деятельности. Знакомство формами рекламы, способы ее воздействия..» (21 ч)</b></p>		
<p>Тема «<b>Исследовательская и созидательная деятельность</b>»</p>	<p>Понятие о творческой проектной деятельности, индивидуальных и коллективных творческих проектах. Цель и задачи проектной деятельности в 6 классе. Составные части</p>	<p>Знакомиться с примерами творческих проектов шестиклассников. Определять цель и задачи проектной деятельности. Изучать этапы выполнения проекта. Выполнять проект по разделу «Технологии домашнего</p>

<b>Тема раздела программы, количество отводимых учебных часов</b>	<b>Основное содержание материала темы</b>	<b>Характеристики основных видов деятельности учащихся</b>
<p>(21 ч)</p>	<p>годового творческого проекта шестиклассников. Этапы выполнения проекта: поисковый (подготовительный), технологический, заключительный (аналитический). Определение затрат на изготовление проектного изделия. Испытания проектных изделий. Подготовка презентации, пояснительной записки и доклада для защиты творческого проекта</p>	<p>хозяйства». Выполнять проект по разделу «Кулинария». Выполнять проект по разделу «Создание изделий из текстильных материалов». Выполнять проект по разделу «Художественные ремёсла». Оформлять портфолио и пояснительную записку к творческому проекту. Подготавливать электронную презентацию проекта. Составлять доклад для защиты творческого проекта. Защищать творческий проект</p>



7 класс (68 ч).

Тема раздела программы, количество отводимых учебных часов	Основное содержание материала темы	Характеристики основных видов деятельности учащихся
<b>Раздел «Технологии домашнего хозяйства» (4 ч)</b>		
Тема <b>«Освещение жилого помещения. Предметы искусства и коллекции в интерьере» (2 ч)</b>	Роль освещения в интерьере. Естественное и искусственное освещение. Типы ламп. Виды светильников. Системы управления светом. Типы освещения. Оформление интерьера произведениями искусства. Оформление и размещение картин. Понятие о коллекционировании. Размещение коллекций в интерьере. Профессия дизайнер	Находить и представлять информацию об устройстве системы освещения жилого помещения. Выполнять электронную презентацию на тему «Освещение жилого дома». Знакомиться с понятием «умный дом». Находить и представлять информацию о видах коллекций, способах их систематизации и хранения. Знакомиться с профессией дизайнер
Тема <b>«Гигиена жилища» (2 ч)</b>	Виды уборки, их особенности. Правила проведения ежедневной, влажной и генеральной уборки	Выполнять генеральную уборку кабинета технологии. Находить и представлять информацию о веществах, способных заменить вредные для окружающей среды синтетические моющие средства. Изучать средства для уборки помещений, имеющиеся в ближайшем магазине. Изучать санитарно-технические требования, предъявляемые к уборке помещений
<b>Раздел «Электротехника» (2 ч)</b>		
Тема <b>«Бытовые электроприборы» (2 ч)</b>	Электрические бытовые приборы для уборки и создания микроклимата в помещении. Современный многофункциональный пылесос. Приборы для создания микроклимата: кондиционер, ионизатор-очиститель воздуха, озонатор	Изучать потребность в бытовых электроприборах для уборки и создания микроклимата в помещении. Находить и представлять информацию о видах и функциях климатических приборов. Подбирать современную бытовую технику с учётом потребностей и доходов семьи
<b>Раздел «Кулинария» (10ч)</b>		

Тема раздела программы, количество отводимых учебных часов	Основное содержание материала темы	Характеристики основных видов деятельности учащихся
Тема «Блюда из молока и кисломолочных продуктов» (2 ч)	Значение молока и кисломолочных продуктов в питании человека. Натуральное (цельное) молоко. Молочные продукты. Молочные консервы. Кисломолочные продукты. Сыр. Методы определения качества молока и молочных продуктов. Посуда для приготовления блюд из молока и кисломолочных продуктов. Молочные супы и каши: технология приготовления и требования к качеству. Подача готовых блюд. Технология приготовления творога в домашних условиях. Технология приготовления блюд из кисломолочных продуктов	Определять качество молока и молочных продуктов органолептическими методами. Определять срок годности молочных продуктов. Подбирать инструменты и приспособления для приготовления блюд из молока и кисломолочных продуктов. Планировать последовательность технологических операций по приготовлению блюд. Осваивать безопасные приёмы труда при работе с горячими жидкостями. Приготавливать молочный суп, молочную кашу или блюдо из творога. Определять качество молочного супа, каши, блюд из кисломолочных продуктов. Сервировать стол и дегустировать готовые блюда. Знакомиться с профессией мастер производства молочной продукции. Находить и представлять информацию о кисломолочных продуктах, национальных молочных продуктах в регионе проживания
Тема «Изделия из жидкого теста» (2 ч)	Виды блюд из жидкого теста. Продукты для приготовления жидкого теста. Пищевые разрыхлители для теста. Оборудование, посуда и инвентарь для замешивания теста и выпечки блинов. Технология приготовления теста и изделий из него: блинов, блинчиков с начинкой, оладий и блинного пирога. Подача их к столу. Определение качества мёда органолептическими и лабораторными методами	Определять качество мёда органолептическими и лабораторными методами. Приготавливать изделия из жидкого теста. Дегустировать и определять качество готового блюда. Находить и представлять информацию о рецептах блинов, блинчиков и оладий, о народных праздниках, сопровождающихся выпечкой блинов

Тема раздела программы, количество отводимых учебных часов	Основное содержание материала темы	Характеристики основных видов деятельности учащихся
Тема «Виды теста и выпечки» (2ч)	<p>Продукты для приготовления выпечки. Разрыхлители теста. Инструменты и приспособления для приготовления теста и формования мучных изделий. Электрические приборы для приготовления выпечки. Дрожжевое, бисквитное, заварное тесто и тесто для пряничных изделий. Виды изделий из них. Рецептура и технология приготовления пресного слоёного и песочного теста. Особенности выпечки изделий из них. Профессия кондитер</p>	<p>Подбирать инструменты и приспособления для приготовления теста, формования и выпечки мучных изделий. Планировать последовательность технологических операций по приготовлению теста и выпечки. Осваивать безопасные приёмы труда. Выбирать и готовить изделия из пресного слоёного теста. Выбирать и готовить изделия из песочного теста. Сервировать стол, дегустировать, проводить оценку качества выпечки. Знакомиться с профессией кондитер. Находить и представлять информацию о народных праздниках, сопровождающихся выпечкой «жаворонков» из дрожжевого теста; о происхождении слова «пряник» и способах создания выпуклого рисунка на пряниках; о классической и современной (быстрой) технологиях приготовления слоёного теста; о происхождении традиционных названий изделий из теста</p>
Тема «Сладости, десерты, напитки» (2 ч)	<p>Виды сладостей: цукаты, конфеты, печенье, безе (меренги). Их значение в питании человека. Виды десертов. Безалкогольные напитки: молочный коктейль, морс. Рецептура, технология их приготовления и подача к столу</p>	<p>Подбирать продукты, инструменты и приспособления для приготовления сладостей, десертов и напитков. Планировать последовательность технологических операций по приготовлению изделий. Осваивать безопасные приёмы труда. Выбирать, готовить и оформлять сладости, десерты и напитки. Дегустировать и определять качество приготовленных сладких блюд. Знакомиться с профессией кондитер сахаристых изделий. Находить и представлять информацию о видах сладостей, десертов и напитков, способах нахождения рецептов для их приготовления</p>

Тема раздела программы, количество отводимых учебных часов	Основное содержание материала темы	Характеристики основных видов деятельности учащихся
Тема «Сервировка сладкого стола. Праздничный этикет» (2 ч)	Меню сладкого стола. Сервировка сладкого стола. Набор столового белья, приборов и посуды. Подача кондитерских изделий и сладких блюд. Правила поведения за столом и пользования десертными приборами. Сладкий стол-фуршет. Правила приглашения гостей. Разработка пригласительных билетов с помощью ПК	Подбирать столовое бельё для сервировки сладкого стола. Подбирать столовые приборы и посуду для сладкого стола. Составлять меню обеда. Рассчитывать количество и стоимость продуктов для сладкого стола. Выполнять сервировку сладкого стола, овладевая навыками его эстетического оформления. Разрабатывать пригласительный билет на праздник с помощью ПК
<b>Раздел «Создание изделий из текстильных материалов» (16ч)</b>		
Тема «Свойства текстильных (2ч)	Классификация текстильных волокон животного происхождения. Способы их получения. Виды и свойства шерстяных и шёлковых тканей. Признаки определения вида ткани по сырьевому составу. Сравнительная характеристика свойств тканей из различных волокон	Составлять коллекции тканей из натуральных волокон животного происхождения. Оформлять результаты исследований. Изучать свойства шерстяных и шёлковых тканей. Определять сырьевой состав тканей. Находить и представлять информацию о шёлкоткачестве. Оформлять результаты исследований
Тема «Конструирование швейных изделий» (2 ч)	Понятие о поясной одежде. Виды поясной одежды. Конструкции юбок. Снятие мерок для изготовления поясной одежды. Построение чертежа прямой юбки	Снимать мерки с фигуры человека и записывать результаты измерений. Рассчитывать по формулам отдельные элементы чертежей швейных изделий. Строить чертёж прямой юбки. Находить и представлять информацию о конструктивных особенностях поясной одежды
Тема «Моделирование швейных изделий» (2 ч)	Приёмы моделирования поясной одежды. Моделирование юбки с расширением книзу. Моделирование юбки со складками. Подготовка выкройки к раскрою. Получение	Выполнять эскиз проектного изделия. Изучать приёмы моделирования юбки с расширением книзу. Изучать приёмы моделирования юбки со складками. Моделировать проектное швейное изделие. Получать

Тема раздела программы, количество отводимых учебных часов	Основное содержание материала темы	Характеристики основных видов деятельности учащихся
	выкройки швейного изделия из пакета готовых выкроек, журнала мод, с CD и из Интернета	выкройку швейного изделия из журнала мод. Готовить выкройку проектного изделия к раскрою. Знакомиться с профессией художник по костюму и текстилю. Находить и представлять информацию о выкройках
Тема «Швейная машина» (2 ч)	Уход за швейной машиной: чистка и смазка движущихся и вращающихся частей	Выполнять чистку и смазку швейной машины. Находить и представлять информацию о видах швейных машин последнего поколения
Тема «Технология изготовления швейных изделий» (8 ч)	Правила раскладки выкроек поясного изделия на ткани. Правила раскроя. Выкраивание бейки. Критерии качества кроя. Правила безопасной работы ножницами, булавками, утюгом. Дублирование детали пояса клеевой прокладкой-корсажем. Основные операции при ручных работах: прикрепление подогнутого края потайными стежками — подшивание. Основные машинные операции: подшивание потайным швом с помощью лапки для потайного подшивания; стачивание косых беек; окантовывание среза бейкой. Классификация машинных швов: краевой окантовочный шов с закрытым срезом и с открытым срезом. Технология обработки среднего шва юбки с застёжкой-молнией и разрезом. Притачивание застёжки-молнии вручную и на швейной машине. Технология обработки односторонней, встречной и бантовой складок. Подготовка и проведение примерки поясной одежды.	Выполнять экономную раскладку выкроек поясного изделия на ткани, обмеловку с учётом припусков на швы. Выкраивать косую бейку. Выполнять раскрой проектного изделия. Дублировать деталь пояса клеевой прокладкой-корсажем. Выполнять правила безопасной работы ножницами, булавками, утюгом. Изготавливать образцы ручных работ: подшивание прямыми потайными, косыми и крестообразными стежками. Выполнять подшивание потайным швом с помощью лапки для потайного подшивания. Стачивать косую бейку. Изготавливать образцы машинных швов: краевого окантовочного с закрытым срезом и с открытым срезом. Обработать средний шов юбки с застёжкой-молнией на проектном изделии. Обработать одностороннюю, встречную или бантовую складку на проектном изделии или образцах. Выполнять подготовку проектного изделия к примерке. Проводить примерку проектного изделия. Устранять дефекты после примерки. Обработать проектное изделие по индивидуальному

Тема раздела программы, количество отводимых учебных часов	Основное содержание материала темы	Характеристики основных видов деятельности учащихся
	<p>Устранение дефектов после примерки. Последовательность обработки поясного изделия после примерки. Технология обработки вытачек, боковых срезов, верхнего среза поясного изделия прямым притачным поясом. Вымётывание петли и пришивание пуговицы на поясе. Обработка нижнего среза изделия. Обработка разреза в шве. Окончательная чистка и влажно-тепловая обработка изделия</p>	<p>плану. Осуществлять самоконтроль и оценку качества готового изделия, анализировать ошибки. Находить и представлять информацию о промышленном оборудовании для влажно-тепловой обработки</p>
<b>Раздел «Художественные ремёсла» (16 ч)</b>		
<p>Тема «Ручная роспись тканей» (4ч)</p>	<p>Понятие о ручной росписи тканей. Подготовка тканей к росписи. Виды батика. Технология горячего батика. Декоративные эффекты в горячем батике. Технология холодного батика. Декоративные эффекты в холодном батике. Особенности выполнения узелкового батика и свободной росписи. Профессия художник росписи по ткани</p>	<p>Изучать материалы и инструменты для росписи тканей. Подготавливать ткань к росписи. Создавать эскиз росписи по ткани. Выполнять образец росписи ткани в технике холодного батика. Знакомиться с профессией художник росписи по ткани. Находить и представлять информацию об истории возникновения техники батик в различных странах</p>
<p>Тема «Вышивание» (12 ч)</p>	<p>Материалы и оборудование для вышивки. Приёмы подготовки ткани к вышивке. Технология выполнения прямых, петлеобразных, петельных, крестообразных и косых ручных стежков. Техника вышивания швом крест горизонтальными и вертикальными рядами, по диагонали. Использование ПК в вышивке крестом. Техника вышивания</p>	<p>Подбирать материалы и оборудование для ручной вышивки. Выполнять образцы вышивки прямыми, петлеобразными, петельными, крестообразными и косыми ручными стежками; швом крест; атласной и штриховой гладью, швами узелок и рококо, атласными лентами. Выполнять эскизы вышивки ручными стежками. Создавать схемы для вышивки в технике крест с помощью ПК. Знакомиться с профессией</p>

Тема раздела программы, количество отводимых учебных часов	Основное содержание материала темы	Характеристики основных видов деятельности учащихся
	художественной, белой и владимирской гладью. Материалы и оборудование для вышивки гладью. Атласная и штриховая гладь. Швы французский узелок и рококо. Материалы и оборудование для вышивки атласными лентами. Швы, используемые в вышивке лентами. Стирка и оформление готовой работы. Профессия вышивальщица	вышивальщица. Находить и представлять информацию об истории лицевого шитья, истории вышивки лентами в России и за рубежом
<b>Раздел «Технологии творческой и опытнической деятельности. Знакомство формами рекламы, способы ее воздействия.» (20ч)</b>		
Тема «Исследовательская и созидательная деятельность» (20 ч)	Понятие о творческой проектной деятельности, индивидуальных и коллективных творческих проектах. Цель и задачи проектной деятельности в 7 классе. Составные части годового творческого проекта семиклассников. Этапы выполнения проекта: поисковый (подготовительный), технологический, заключительный (аналитический). Определение затрат на изготовление проектного изделия. Испытания проектных изделий. Подготовка презентации, пояснительной записки и доклада для защиты творческого проекта	Знакомиться с примерами творческих проектов семиклассников. Определять цель и задачи проектной деятельности. Изучать этапы выполнения проекта. Выполнять проект по разделу «Технологии домашнего хозяйства». Выполнять проект по разделу «Кулинария». Выполнять проект по разделу «Создание изделий из текстильных материалов». Выполнять проект по разделу «Художественные ремёсла». Оформлять портфолио и пояснительную записку к творческому проекту. Подготавливать электронную презентацию проекта. Составлять доклад для защиты творческого проекта. Защищать творческий проект

**8 класс (34 ч)**

<b>Тема раздела программы, количество отводимых учебных часов</b>	<b>Основное содержание материала темы</b>	<b>Характеристики основных видов деятельности учащихся</b>
<b>Раздел «Технологии домашнего хозяйства» (4 ч)</b>		
Тема <b>«Экология жилища» (2 ч)</b>	Характеристика основных элементов систем энергоснабжения, теплоснабжения, водопровода и канализации в городском и сельском (дачном) домах. Правила их эксплуатации. Понятие об экологии жилища. Современные системы фильтрации воды. Система безопасности жилища	Знакомиться с приточно-вытяжной естественной вентиляцией в помещении. Ознакомиться с системой фильтрации воды (на лабораторном стенде). Определять составляющие системы водоснабжения и канализации в школе и дома. Определять расход и стоимость горячей и холодной воды за месяц
Тема <b>«Водоснабжение и канализация в доме» (2 ч)</b>	Схемы горячего и холодного водоснабжения в многоэтажном доме. Система канализации в доме. Мусоропроводы и мусоросборники. Работа счётчика расхода воды. Способы определения расхода и стоимости расхода воды. Экологические проблемы, связанные с утилизацией сточных вод	
<b>Раздел «Электротехника» (12 ч)</b>		
Тема <b>«Бытовые электроприборы» (6 ч)</b>	Электронагревательные приборы, их безопасная эксплуатация. Электрическая и индукционная плиты на кухне. Принцип действия, правила эксплуатации. Преимущества и недостатки. Пути	Оценивать допустимую суммарную мощность электроприборов, подключаемых к одной розетке и в квартирной (домовой) сети. Знакомиться с устройством и принципом действия стиральной машины-автомата,



Тема раздела программы, количество отводимых учебных часов	Основное содержание материала темы	Характеристики основных видов деятельности учащихся
	<p>экономии электрической энергии в быту. Правила безопасного пользования бытовыми электроприборами. Назначение, устройство, правила эксплуатации отопительных электроприборов. Устройство и принцип действия электрического фена. Общие сведения о принципе работы, видах и правилах эксплуатации бытовых холодильников и стиральных машин-автоматов, электрических вытяжных устройств. Электронные приборы: телевизоры, DVD, музыкальные центры, компьютеры, часы и др. Сокращение срока службы и поломка при скачках напряжения. Способы защиты приборов от скачков напряжения</p>	<p>электрического фена. Знакомиться со способом защиты электронных приборов от скачков напряжения</p>
<p>Тема «Электромонтажные и сборочные технологии» (4 ч)</p>	<p>Общее понятие об электрическом токе, о силе тока, напряжении и сопротивлении. Виды источников тока и приёмников электрической энергии. Условные графические изображения на электрических схемах. Понятие об электрической цепи и о её принципиальной схеме. Виды проводов. Инструменты для электромонтажных работ; приёмы монтажа. Установочные</p>	<p>Читать простые электрические схемы. Собирать электрическую цепь из деталей конструктора с гальваническим источником тока. Исследовать работу цепи при различных вариантах её сборки. Ознакомиться с видами электромонтажных инструментов и приёмами их использования; выполнять упражнения по несложному электромонтажу. Использовать пробник для поиска обрыва в простых электрических цепях</p>

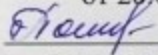
Тема раздела программы, количество отводимых учебных часов	Основное содержание материала темы	Характеристики основных видов деятельности учащихся
	изделия. Приёмы монтажа и соединений установочных приводов и установочных изделий. Правила безопасной работы. Профессии, связанные с выполнением электромонтажных и наладочных работ	
Тема «Электротехнические устройства с элементами автоматики» (2 ч)	Схема квартирной электропроводки. Работа счётчика электрической энергии. Элементы автоматики в бытовых электротехнических устройствах. Устройство и принцип работы бытового электрического утюга с элементами автоматики. Влияние электротехнических и электронных приборов на здоровье человека	Знакомиться со схемой квартирной электропроводки. Определять расход и стоимость электроэнергии за месяц. Знакомиться с устройством и принципом работы бытового электрического утюга с элементами автоматики
<b>Раздел «Семейная экономика» (6 ч)</b>		
Тема «Бюджет семьи» (6 ч)	Источники семейных доходов и бюджет семьи. Способы выявления потребностей семьи. Технология построения семейного бюджета. Доходы и расходы семьи. Технология совершения покупок. Потребительские качества товаров и услуг. Способы защиты прав потребителей. Технология ведения бизнеса. Оценка возможностей предпринимательской деятельности для пополнения семейного бюджета	Оценивать имеющиеся и возможные источники доходов семьи. Анализировать потребности членов семьи. Планировать недельные, месячные и годовые расходы семьи с учётом её состава. Анализировать качество и потребительские свойства товаров. Планировать возможную индивидуальную трудовую деятельность

Тема раздела программы, количество отводимых учебных часов	Основное содержание материала темы	Характеристики основных видов деятельности учащихся
<b>Раздел «Современное производство и профессиональное самоопределение» (4 ч)</b>		
Тема <b>«Сферы производства и разделение труда» (2 ч)</b>	Сферы и отрасли современного производства. Основные составляющие производства. Основные структурные подразделения производственного предприятия. Уровни квалификации и уровни образования. Факторы, влияющие на уровень оплаты труда. Понятие о профессии, специальности, квалификации и компетентности работника	Исследовать деятельность производственного предприятия или предприятия сервиса. Анализировать структуру предприятия и профессиональное разделение труда. Разбираться в понятиях «профессия», «специальность», «квалификация»
Тема <b>«Профессиональное образование и профессиональная карьера» (2 ч)</b>	Виды массовых профессий сферы производства и сервиса в регионе. Региональный рынок труда и его конъюнктура. Профессиональные интересы, склонности и способности. Диагностика и самодиагностика профессиональной пригодности. Источники получения информации о профессиях, путях и об уровнях профессионального образования. Здоровье и выбор профессии	Знакомиться по Единому тарифно-квалификационному справочнику с массовыми профессиями. Анализировать предложения работодателей на региональном рынке труда. Искать информацию в различных источниках, включая Интернет, о возможностях получения профессионального образования. Проводить диагностику склонностей и качеств личности. Строить планы профессионального образования и трудоустройства
<b>Раздел «Технологии творческой и опытнической деятельности Знакомство формами рекламы, способы ее воздействия.» (8 ч)</b>		
Тема <b>«Исследовательская и созидательная деятельность» (8 ч)</b>	Проектирование как сфера профессиональной деятельности. Последовательность проектирования. Банк идей. Реализация проекта. Оценка	Обосновывать тему творческого проекта. Находить и изучать информацию по проблеме, формировать базу данных. Разрабатывать несколько вариантов решения проблемы,

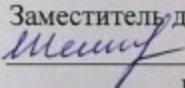
Тема раздела программы, количество отводимых учебных часов	Основное содержание материала темы	Характеристики основных видов деятельности учащихся
	проекта	выбирать лучший вариант и подготавливать необходимую документацию и презентацию с помощью ПК. Выполнять проект и анализировать результаты работы. Оформлять пояснительную записку и проводить презентацию проекта

СОГЛАСОВАНО

Протокол заседания  
методического объединения  
учителей технологии, музыки,  
изобразительного искусства, физической  
культуры МБОУ гимназии № 1  
от 28.08.2016 года №1

 Погосова Р. К.  
подпись руководителя МО  
Ф.И.О.

СОГЛАСОВАНО

Заместитель директора по УВР  
 Шаламов Р.Ю.  
подпись

Ф.И.О.  
31 августа 2016 года