

**результаты государственной итоговой аттестации  
Выпускников 9-х классов МБОУ гимназии №1  
г. Армавира Краснодарского края в 2018 году**

Цель: выявить педагогические проблемы для нового учебного года на основе сравнения реального состояния педагогического процесса в гимназии с прогнозируемым.

В 2017-2018 учебном году по подготовке к ГИА на начало учебного года составлен и в течение года реализован:

-план мероприятий по организации подготовки и проведения государственной итоговой аттестации обучающихся, освоивших программы основного общего образования МБОУ гимназии № 1 г. Армавира Краснодарского края в 2017-2018 учебном году;

-план работы МБОУ гимназии № 1 г. Армавира Краснодарского края со слабоуспевающими выпускниками 9-х классов в 2017-2018 учебном году.

Еженедельно (два раза в неделю) проводились дополнительные занятия по обязательным предметам (математика, русский язык), раз в неделю по предметам по выбору (литература, обществознание, химия, физика, биология, информатика, география, английский язык) с учащимися по подготовке к ГИА, по ликвидации пробелов в знаниях.

Осуществлялось в течение года проведение мониторинговых исследований промежуточных этапов подготовки учащихся к ГИА (срезы, пробные экзамены), анализ и коррекция.

Проводились обязательные курсы по русскому языку «Основы русского красноречия».

**Анализ выбора предметов и формы прохождения аттестации**

| <b>Предмет</b>  | <b>Форма прохождения аттестации (ОГЭ или ГВЭ)</b> | <b>Количество выпускников</b> | <b>% от общего количества выпускников</b> |
|-----------------|---|-------------------------------|---|
| Русский язык    | ОГЭ   | 88                            | 100                                       |
| Математика      | ОГЭ   | 88                            | 100                                       |
| Обществознание  | ОГЭ   | 64                            | 72,7                                      |
| Литература      | ОГЭ   | 9                             | 10,2                                      |
| География       | ОГЭ   | 27                            | 30,7                                      |
| Физика          | ОГЭ   | 18                            | 20,5                                      |
| Английский язык | ОГЭ   | 18                            | 20,5                                      |
| Химия           | ОГЭ   | 19                            | 21,6                                      |
| Информатика     | ОГЭ   | 3                             | 3,4                                       |
| Биология        | ОГЭ   | 9                             | 10,2                                      |
| История         | ОГЭ   | 9                             | 10,2                                      |

## Результаты итоговой аттестации учащихся 9-х классов

### Русский язык

| Класс              | Средний балл (максимальный балл 39)    | Количество учащихся, выполнивших работу | Получили «5» |           | Получили «4»              |           | Получили «3» |           | Получили «2» | Получили наивысший балл |
|--------------------|--|---|--------------|-----------|---------------------------|-----------|--------------|-----------|--------------|-------------------------|
|                    |  |   | КОЛ-ВО       | %         | КОЛ-ВО                    | %         | КОЛ-ВО       | %         |              |                         |
| 9А                 | 33,45                                  | 22                                      | 13           | 59        | 7                         | 31        | 2            | 9         | -            | 1                       |
| 9Б                 | 34,04                                  | 23                                      | 12           | 52        | 11                        | 47        | -            | -         | -            | 1                       |
| 9В                 | 34,21                                  | 23                                      | 14           | 60        | 9                         | 39        | -            | -         | -            | 0                       |
| 9Г                 | 34,60                                  | 20                                      | 13           | 65        | 6                         | 30        | 1            | 5         | -            | 0                       |
| <b>Итого</b>       | <b>34,07</b>                           | <b>88</b>                               | <b>52</b>    | <b>59</b> | <b>33</b>                 | <b>37</b> | <b>3</b>     | <b>3</b>  | <b>-</b>     | <b>2</b>                |
| <b>2016-2017гг</b> | <b>33,4</b><br>(максимальный балл 39)  | <b>97</b>                               | <b>60</b>    | <b>62</b> | <b>27</b>                 | <b>28</b> | <b>9</b>     | <b>9</b>  | <b>1</b>     | <b>10</b>               |
| <b>2015-2016гг</b> | <b>33,54</b><br>(максимальный балл 39) | <b>100+</b><br><b>1ГВЭ</b>              | <b>52</b>    | <b>51</b> | <b>38+</b><br><b>1ГВЭ</b> | <b>39</b> | <b>10</b>    | <b>10</b> |              | <b>7</b>                |

### Основной государственный экзамен

| класс        | Количество учащихся, выполнивших работу | Ср. балл     | "5"       | "4"       | "3"      | «2»      | Качество    | ср. балл оценки | Обученность |
|--------------|---|--------------|-----------|-----------|----------|----------|-------------|-----------------|-------------|
| 9А           | 22                                      | 33,45        | 13        | 7         | 2        | -        | 91          | 4,5             | 82,7        |
| 9Б           | 23                                      | 34,04        | 12        | 11        | -        | -        | 100         | 4,5             | 82,8        |
| 9В           | 23                                      | 34,21        | 14        | 9         | -        | -        | 100         | 4,6             | 85,9        |
| 9Г           | 20                                      | 34,60        | 13        | 6         | 1        | -        | 95          | 4,6             | 86          |
| <b>итого</b> | <b>88</b>                               | <b>34,07</b> | <b>52</b> | <b>33</b> | <b>3</b> | <b>-</b> | <b>96,6</b> | <b>4,56</b>     | <b>84,3</b> |

### Результаты ОГЭ

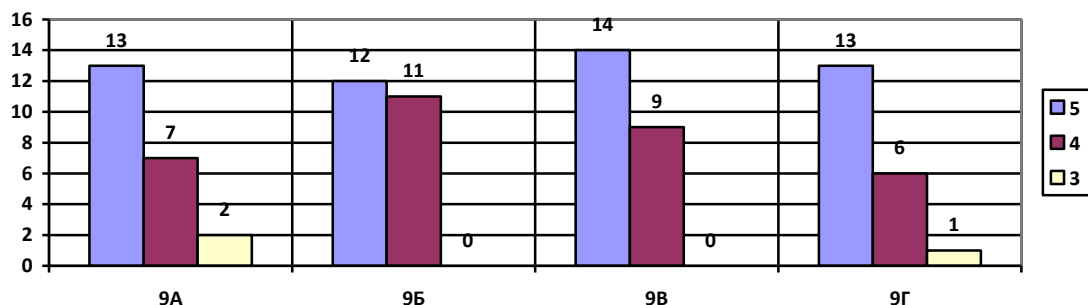
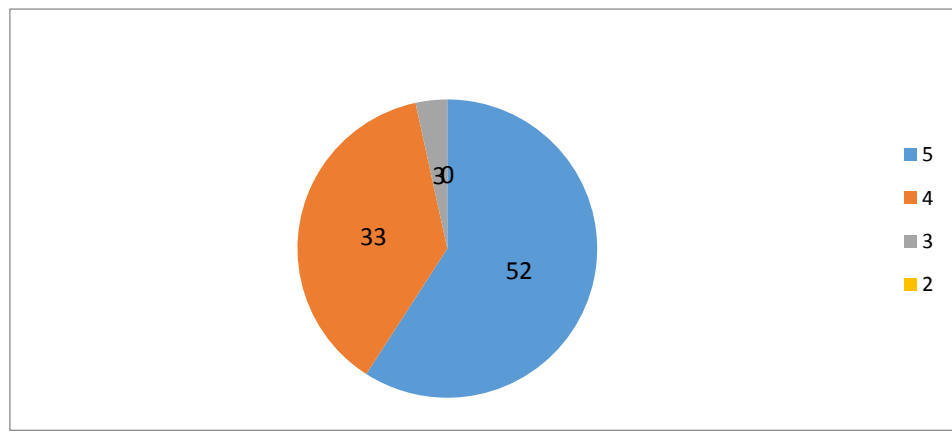


Диаграмма полученных отметок



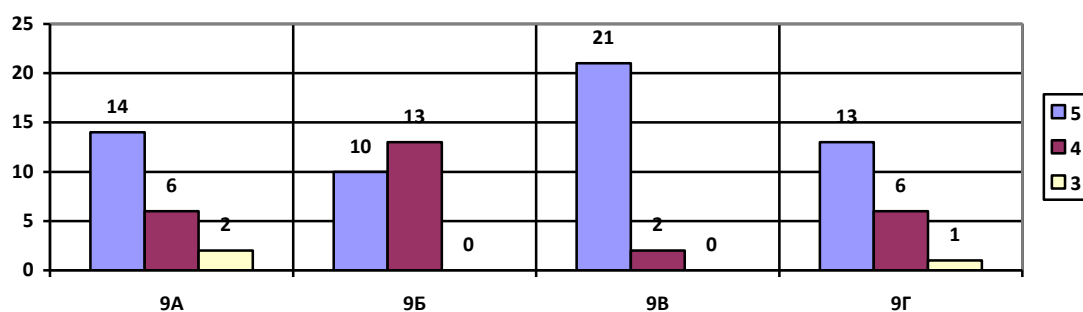
### Математика

| Класс        | Средний балл (максимальный балл 32) | Количество учащихся, выполнявших работу | Получили «5» |           | Получили «4» |           | Получили «3» |          | Получили наивысший балл |
|--------------|-------------------------------------|---|--------------|-----------|--------------|-----------|--------------|----------|-------------------------|
|              |                                     |   | КОЛ-ВО       | %         | КОЛ-ВО       | %         | КОЛ-ВО       | %        |                         |
| 9А           | 21,68                               | 22                                      | 14           | 63        | 6            | 27        | 2            | 1        | -                       |
| 9Б           | 20,74                               | 23                                      | 10           | 43        | 13           | 57        | -            | -        | -                       |
| 9В           | 25,78                               | 23                                      | 21           | 91        | 2            | 9         |              |          | -                       |
| 9Г           | 23,05                               | 20                                      | 13           | 65        | 6            | 30        | 1            | 5        | 1                       |
| <b>Итого</b> | <b>22,8</b>                         | <b>88</b>                               | <b>58</b>    | <b>66</b> | <b>27</b>    | <b>31</b> | <b>3</b>     | <b>3</b> | <b>1</b>                |
| 2016-2017ГГ  | 21,29<br>(максимальный балл 32)     | 97                                      | 53           | 54,6      | 36           | 37,1      | 8            | 8,3      | -                       |
| 2015-2016ГГ  | 22,31<br>(максимальный балл 32)     | 100+<br>1ГВЭ                            | 52           | 51,5      | 43+1<br>ГВЭ  | 43,5      | 5            | 5        | -                       |

### Основной государственный экзамен

| класс        | Количество учащихся, выполнявших работу | Ср. балл    | "5"       | "4"       | "3"      | Качество    | ср. балл оценки | Обученность |
|--------------|---|-------------|-----------|-----------|----------|-------------|-----------------|-------------|
| 9А           | 22                                      | 21,68       | 14        | 6         | 2        | 91          | 4,55            | 84,4        |
| 9Б           | 23                                      | 20,74       | 10        | 13        | -        | 100         | 4,43            | 79,7        |
| 9В           | 23                                      | 25,78       | 21        | 2         | -        | 100         | 4,91            | 96,9        |
| 9Г           | 20                                      | 23,05       | 13        | 6         | 1        | 95          | 4,6             | 86          |
| <b>ИТОГО</b> | <b>88</b>                               | <b>22,8</b> | <b>58</b> | <b>27</b> | <b>3</b> | <b>96,6</b> | <b>4,63</b>     | <b>86,8</b> |

### Результаты ОГЭ



**Результаты государственной итоговой аттестации выпускников 9-х классов  
за пять лет**

| Год          | Отметки | Предмет               |                         |          |                |            |       |         |                             |             |        |           |
|--------------|---------|-----------------------|-------------------------|----------|----------------|------------|-------|---------|-----------------------------|-------------|--------|-----------|
|              |         | Русский язык          | Математика<br>(Алгебра) | Биология | Обществознание | Литература | Химия | История | Иностранный<br>язык (англ.) | Информатика | Физика | География |
| 2014г.       |         | 68                    | 68                      | -        | 53             | 54         | 1     | -       | 6                           | -           | 1      | 1         |
|              | «5»     | 53                    | 48                      | -        | 36             | 27         | 1     | -       | 4                           | -           | 1      | 1         |
|              | «4»     | 15                    | 19                      | -        | 17             | 27         | -     | -       | 2                           | -           | -      | -         |
|              | «3»     | -                     | 1                       | -        | -              | -          | -     | -       | -                           | -           | -      | -         |
|              | «2»     | -                     | -                       | -        | -              | -          | -     | -       | -                           | -           | -      | -         |
| Мак. балл    |         | 10уч                  | 0уч                     | -        | 6уч            | 5уч        | 0уч   | -       | 0уч                         | -           | 0уч    | 0уч       |
| Средний балл |         | 39,8                  | 24,9                    | -        | 34,5           | 18,4       | -     | -       | 65                          | -           | 30     | -         |
| 2015г.       |         | 77                    | 77                      | -        | 2              | -          | 1     | 1       | 3                           | -           | -      | -         |
|              | «5»     | 47                    | 47                      | -        | 2              | -          | 1     | -       | 3                           | -           | -      | -         |
|              | «4»     | 24                    | 26                      | -        | -              | -          | -     | -       | -                           | -           | -      | -         |
|              | «3»     | 6                     | 4                       | -        | -              | -          | -     | 1       | -                           | -           | -      | -         |
|              | «2»     | 0                     | 0                       | -        | -              | -          | -     | -       | -                           | -           | -      | -         |
| Мак. балл    |         | 6уч                   | 0уч                     | -        | 0уч            | -          | 0уч   | 0уч     | 0уч                         | -           | -      | -         |
| Средний балл |         | 34                    | 23,84                   | -        | 34,5           | -          | 31    | 22      | 65                          | -           | -      | -         |
| 2016г.       |         | 101                   | 101                     | 1        | 96             | 30         | 6     | 1       | 14                          | 6           | 19     | 25        |
|              | «5»     | 52                    | 52                      | 1        | 33             | 23         | 5     | -       | 10                          | 2           | 8      | 8         |
|              | «4»     | 39                    | 44                      | -        | 57             | 7          | 1     | 1       | 3                           | 4           | 9      | 12        |
|              | «3»     | 10                    | 5                       | -        | 6              | -          | -     | -       | 1                           | -           | 2      | 5         |
|              | «2»     | 0                     | 0                       | -        | -              | -          | -     | -       | -                           | -           | -      | -         |
| Мак. балл    |         | 7уч.                  | -                       | -        | 6уч.           | 1уч.       | -     | 1уч.    | -                           | -           | -      | 1уч.      |
| Средний балл |         | 33,54                 | 22,31                   | 43       | 30,7           | 20,2       | 29,5  | 27      | 60,5                        | 16,7        | 27,3   | 24,04     |
| 2017г.       |         | 97                    | 97                      | 11       | 76             | 13         | 16    | 2       | 20                          | 12          | 14     | 30        |
|              | «5»     | 60                    | 53                      | 7        | 35             | 11         | 13    | -       | 18                          | 8           | 5      | 8         |
|              | «4»     | 27                    | 36                      | 4        | 38             | 2          | 2     | 2       | 2                           | 4           | 6      | 11        |
|              | «3»     | 9                     | 8                       | -        | 3              | -          | 1     | -       | -                           | -           | 3      | 7         |
|              | «2»     | 1пересда<br>ла на «3» | -                       | -        | -              | -          | -     | -       | -                           | -           | -      | -         |
| Мак. балл    |         | 10 уч.                | -                       | -        | 6 уч.          | -          | -     | 1 уч    | 1 уч                        | -           | -      | 1 уч.     |
| Средний балл |         | 33,4                  | 21,29                   | 35,7     | 30,7           | 21,3       | 27,6  | 24      | 64,05                       | 18,7        | 24,3   | 22,93     |
| 2018г.       |         | 88                    | 88                      | 9        | 64             | 9          | 19    | 9       | 18                          | 3           | 18     | 27        |
|              | «5»     | 52                    | 58                      | 4        | 37             | 9          | 14    | 1       | 13                          | 3           | 6      | 12        |
|              | «4»     | 33                    | 27                      | 5        | 22             | -          | 4     | 5       | 4                           | -           | 8      | 10        |
|              | «3»     | 3                     | 3                       | -        | 5              | -          | 1     | 3       | 1                           | -           | 4      | 5         |
|              | «2»     | -                     | -                       | -        | -              | -          | -     | -       | -                           | -           | -      | -         |
| Мак. балл    |         | 2                     | 1                       | -        | -              | -          | 1     | -       | -                           | 3           | -      | -         |
| Средний балл |         | 34,07                 | 22,8                    | 34,3     | 30,8           | 29,2       | 27,5  | 25,7    | 59,9                        | 22          | 27,3   | 23,6      |

### Сдали экзамены на «5» и «4»

В 9 классе «А» - 17 учащихся, или 77% учеников  
В 9 классе «Б» - 20 учащихся, или 87 % учеников  
В 9 классе «В» - 20 учащихся, или 87 % учеников  
В 9 классе «Г» - 15 учащихся, или 75% учеников

Всего на «5» и «4» сдали экзамены 72 гимназиста, или 82%

### Повысили итоговую оценку после обязательного экзамена

| Класс        | Число учащихся, сдавших экзамены     |                                      |
|--------------|--------------------------------------|--------------------------------------|
|              | Русский язык                         | Математика (Алгебра)                 |
| 9-А          | 12, остальные подтвердили            | 10, остальные подтвердили            |
| 9-Б          | 13, остальные подтвердили            | 16, остальные подтвердили            |
| 9-В          | 18, понизил-1, остальные подтвердили | 22, остальные подтвердили            |
| 9-Г          | 12, понизил-1, остальные подтвердили | 8, понизил-1, остальные подтвердили  |
| <b>Итого</b> | <b>55, понизил-1, подтвердили-32</b> | <b>56, понизил-1, подтвердили-31</b> |

### Вывод:

Анализ результатов итоговой аттестации позволяет сделать вывод о том, что в 2017-2018 учебном году педагогическому коллективу удалось обеспечить предметную обученность выпускников не ниже эталонного значения установленного в крае для гимназий.

### Задачи на 2017-2018 учебный год:

1. Использовать современные методы и приемы, обеспечивающие предметную обученность выпускников не ниже эталонного значения установленного в крае для гимназий.
2. Продолжить диагностическую работу по отслеживанию динамики развития учащихся с фиксацией уровня обученности гимназистов на каждом этапе обучения.