

**Результаты государственной итоговой аттестации в форме и по материалам ЕГЭ выпускников 11-х классов МБОУ гимназии №1 г. Армавира Краснодарского края в 2017-2018 учебном году**

В 2017-2018 учебном году учебная деятельность гимназии осуществлялась в трех профильных классах:

- в 11 классе «А» профиль «Инженерно-математический» (далее И-М) (профильные предметы алгебра и начала анализа, физика) - 28 обучающихся,
- в 11 классе «Б» профиль «Социально-экономический» (далее С-Э) (профильные предметы алгебра и начала анализа, обществознание) - 31 обучающийся,
- в 11 классе «В» профиль «Социально-педагогический» (далее С-П) (профильные предметы русский язык, обществознание) - 22 обучающихся.

Цель: выявить педагогические проблемы для нового учебного года на основе сравнения реального состояния педагогического процесса в гимназии с прогнозируемым.

В 2017-2018 учебном году по подготовке к ЕГЭ на начало учебного года составлен и реализован:

- план мероприятий по организации подготовки и проведения государственной итоговой аттестации обучающихся, освоивших программы среднего общего образования МБОУ гимназии № 1 г. Армавира Краснодарского края в 2017-2018 учебном году;

- план работы МБОУ гимназии № 1 г. Армавира Краснодарского края со слабоуспевающими выпускниками 11-х классов в 2017-2018 учебном году.

Еженедельно (три раза в неделю) проводились дополнительные занятия по обязательным предметам (математика, русский язык), по предметам по выбору (два раза в неделю) (литература, обществознание, физика, химия, биология, английский язык) с учащимися по подготовке к ГИА, по ликвидации пробелов в знаниях.

Осуществлялось в течение года проведение мониторинговых исследований промежуточных этапов подготовки учащихся к ГИА (срезы, пробные экзамены), анализ и коррекция.

## Результаты итоговой аттестации учащихся 11-х классов

Предмет	Количество учащихся, сдававших экзамен		Средний балл		Минимальный порог	Выполнили работу							Ниже мин. порога
			Гимназия	Город Край Россия		От 90-100 б	От 80-89 б.	От 70-79 б.	От 60-69 б.	От 50-59 б.	От 40-49 б.	От 24-39 б.	
Русский язык	11А	28	84,2	<b>77,3</b>	<b>24</b>	8	13	5	2	-	-	-	нет
	11Б	31	81,6			5	13	10	2	1	-	-	нет
	11В	22	85,3			9	7	5	0	1	-	-	нет
<b>Итого</b>		<b>81</b>	<b>83,5</b>	<b>22</b>		<b>33</b>	<b>20</b>	<b>4</b>	<b>2</b>	-	-	<b>нет</b>	
						<b>27,2</b>	<b>40,7</b>	<b>24,7</b>	<b>4,9</b>	<b>2,5</b>	-	-	
Математика (базовый уровень)					<b>7</b>	20-17 «5»	16-12 «4»	11-7 «3»	6-0 «2»				
	11А	19	19,1	<b>16,15</b>		19	-	-	-	-	-	-	нет
	11Б	22	17,8			19	3	-	-	-	-	-	нет
	11В	21	17,8			16	5	-	-	-	-	-	нет
<b>Итого</b>		<b>62</b>	<b>18,2</b>	<b>54</b>		<b>8</b>	-	-	-	-	-	-	<b>нет</b>
						<b>87,1</b>	<b>12,9</b>	-	-	-	-	-	<b>%</b>
Математика (профильный уровень)	11А	27	72,1	<b>49,7</b>	<b>27</b>	-	5	16	3	1	2	-	нет
	11Б	24	60			-	2	6	5	6	3	2	нет
	11В	12	63,7			-	2	4	1	3	1	1	нет
<b>Итого</b>		<b>63</b>	<b>65,8</b>	<b>-</b>		<b>9</b>	<b>26</b>	<b>9</b>	<b>10</b>	<b>6</b>	<b>3</b>	<b>нет</b>	
						<b>-</b>	<b>14,3</b>	<b>41,3</b>	<b>14,3</b>	<b>16</b>	<b>9,4</b>	<b>4,7</b>	<b>%</b>
Химия	11А	0	0	<b>62,8</b>	<b>36</b>	-	-	-	-	-	-	-	нет
	11Б	4	67,5			-	-	2	1	-	-	-	нет
	11В	2	69			-	-	1	1	1	-	-	нет
<b>Итого</b>		<b>6</b>	<b>68</b>	<b>-</b>		<b>-</b>	<b>3</b>	<b>2</b>	<b>1</b>	<b>-</b>	<b>-</b>	<b>нет</b>	
						<b>-</b>	<b>-</b>	<b>3</b>	<b>2</b>	<b>1</b>	<b>-</b>	<b>-</b>	<b>нет</b>
Биология	11А	0	0	<b>60,2</b>	<b>36</b>	-	-	-	-	-	-	-	нет
	11Б	3	71,7			-	1	1	-	1	-	-	нет
	11В	2	79			-	-	2	-	-	-	-	нет
<b>Итого</b>		<b>5</b>	<b>74,6</b>	<b>-</b>		<b>1</b>	<b>3</b>	<b>-</b>	<b>1</b>	<b>-</b>	<b>-</b>	<b>нет</b>	
						<b>-</b>	<b>1</b>	<b>3</b>	<b>-</b>	<b>1</b>	<b>-</b>	<b>-</b>	<b>нет</b>
Физика	11А	22	71,45	<b>54,2</b>	<b>36</b>	3	5	4	5	4	1	-	нет
	11Б	8	50,5			-	-	-	-	5	2	1	нет
	11В	1	80			-	1	-	-	-	-	-	нет
<b>Итого</b>		<b>31</b>	<b>66,3</b>	<b>3</b>		<b>6</b>	<b>4</b>	<b>5</b>	<b>9</b>	<b>3</b>	<b>1</b>	<b>нет</b>	
						<b>3</b>	<b>6</b>	<b>4</b>	<b>5</b>	<b>9</b>	<b>3</b>	<b>1</b>	<b>нет</b>
Обществознание	11А	7	76,7	<b>60,9</b>	<b>42</b>	1	2	3	-	1	-	-	нет
	11Б	19	69,4			2	-	8	5	3	1	-	нет
	11В	18	69,1			1	2	4	8	2	1	-	нет
<b>Итого</b>		<b>44</b>	<b>70,5</b>	<b>4</b>		<b>4</b>	<b>15</b>	<b>13</b>	<b>6</b>	<b>2</b>	<b>-</b>	<b>нет</b>	
						<b>4</b>	<b>4</b>	<b>15</b>	<b>13</b>	<b>6</b>	<b>2</b>	<b>-</b>	<b>нет</b>
История	11А	1	68	<b>61,3</b>	<b>32</b>	-	-	-	1	-	-	-	нет
	11Б	5	54,6			-	-	1	-	2	2	-	нет
	11В	7	68,3			-	1	1	4	-	1	-	нет
<b>Итого</b>		<b>13</b>	<b>63</b>	<b>-</b>		<b>1</b>	<b>2</b>	<b>5</b>	<b>2</b>	<b>3</b>	<b>-</b>	<b>нет</b>	
						<b>-</b>	<b>1</b>	<b>2</b>	<b>5</b>	<b>2</b>	<b>3</b>	<b>-</b>	<b>нет</b>
Информатика и ИКТ	11А	3	69,7	<b>60,5</b>	<b>40</b>	-	-	2	1	-	-	-	нет
	11Б	4	76,75			1	1	1	-	1	-	-	нет
	11В	2	80			-	1	1	-	-	-	-	нет
<b>Итого</b>		<b>9</b>	<b>75,1</b>	<b>1</b>		<b>2</b>	<b>4</b>	<b>1</b>	<b>1</b>	<b>-</b>	<b>-</b>	<b>нет</b>	
						<b>1</b>	<b>2</b>	<b>4</b>	<b>1</b>	<b>1</b>	<b>-</b>	<b>-</b>	<b>нет</b>

Предмет	Количество учащихся, сдававших экзамен		Средний балл		Минимальный порог	Выполнили работу							Ниже мин. порога
			Гимназия	Город Край Россия		От 90-100 б	От 80-89 б.	От 70-79 б.	От 60-69 б.	От 50-59 б.	От 40-49 б.	От 24-39 б.	
Литература	11А	0	0	<b>66,64</b>	<b>32</b>	-	-	-	-	-	-	-	нет
	11Б	0	0			-	-	-	-	-	-	-	нет
	11В	4	68,5			1	-	1	-	2	-	-	нет
<b>Итого</b>	<b>4</b>	<b>68,5</b>				<b>1</b>	<b>-</b>	<b>1</b>	<b>-</b>	<b>2</b>	<b>-</b>	<b>-</b>	<b>нет</b>
География	11А	-	-	<b>62,36</b>	<b>37</b>	-	-	-	-	-	-	-	нет
	11Б	1	65			-	-	-	1	-	-	-	нет
	11В	-	-			-	-	-	-	-	-	-	нет
<b>Итого</b>	<b>1</b>	<b>65</b>				<b>-</b>	<b>-</b>	<b>-</b>	<b>1</b>	<b>-</b>	<b>-</b>	<b>-</b>	<b>нет</b>
Иностранный язык (английский)	11А	3	82	<b>63,2</b>	<b>20</b>	-	2	1	-	-	-	-	нет
	11Б	9	55			-	1	1	2	1	2	2	нет
	11В	9	69,7			-	2	3	1	3	-	-	нет
<b>Итого</b>	<b>21</b>	<b>65,1</b>				<b>-</b>	<b>5</b>	<b>5</b>	<b>3</b>	<b>4</b>	<b>2</b>	<b>2</b>	<b>нет</b>

**Результаты государственной итоговой аттестации**  
**в форме и по материалам ЕГЭ выпускников 11-х классов за семь лет**

Предмет	Всего сдававших							Средний балл (гимназия)						
	2012г.	2013г.	2014г.	2015г.	2016г.	2017г.	2018г.	2012г.	2013г.	2014г.	2015г.	2016г.	2017г.	2018г.
<b>Русский язык</b> Минимальный порог – 24	58	78	63	78	45	47	81	77,3 ☺	81,3 ☺	84,1 ☺	82,5 ☺	89,2 ☺	86,2 ☺	83,5 ☺
<b>Математика</b> (базовый ур.)	-	-	-	33	35	32	62	-	-	-	17,2	17,5 ☺	17,8 ☺	18,2 ☺
<b>Математика</b> (профильный ур.) Минимальный порог -27	58	78	63	78	43	37	63	58,3 1☺	59,9 ☺	67 ☺	60,8 ☺	64,4 ☺	70,2 ☺	65,8 ☺
<b>Химия</b> Минимальный порог -36	7	11	10	6	10	9	6	64,7 ☺	88,1 ☺	81,3 ☺	81 ☺	72,1 ☺	71,4 ☺	68 ☺
<b>География</b> Минимальный порог -37	1	нет	нет	1	0	1	1	58 ☺	нет	нет	73	нет	96 ☺	65 ☺
<b>Биология</b> Минимальный порог -36	6	14	10	6	9	11	5	65,7 ☺	74,9 ☺	80,4 ☺	81 ☺	72,3 ☺	68,1 ☺	74,6 ☺
<b>Физика</b> Минимальный порог -36	13	19	27	14	11	12	31	63,5 ☺	62,7 ☺	61,6 ☺	66 ☺	68,5 ☺	70,4 ☺	66,3 ☺
<b>Обществознание</b> Минимальный порог -42	39	43	36	58	24	20	44	69,8 ☺	77,5 ☺	71,9 ☺	68,5 ☺	70,8 ☺	75,3 ☺	70,5 ☺
<b>История</b> Минимальный порог -32	14	17	10	17	11	7	13	65,9 3☺	81,2 ☺	66,1 ☺	61,8 ☺	70,4 ☺	74,9 ☺	63 ☺

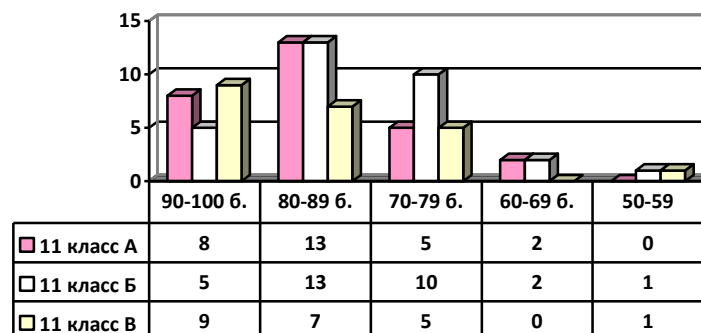
<b>Литература</b> Минимальный порог -32	7	11	1	4	1	3	4	74,7 ☉	82 ☉	56 ☉	85,5 ☉	62 ☉	65 ☉	68,5 ☉
<b>Информатика и ИКТ</b> Минимальный порог -40	8	12	6	3	1	2	9	81 ☉	80,2 ☉	76,7 ☉	79 ☉	91 ☉	78 ☉	75,1 ☉
<b>Иностранный язык (английск)</b> Минимальный порог -20	7	13	7	13	7	9	21	63,3 ☉	82,5 ☉	60,7 ☉	67,7 ☉	80 ☉	82,4 ☉	65,1 ☉
<b>Иностранный язык (испанск)</b> Минимальный порог -20	-	-	-	-	1	-	-	-	-	-	-	72	-	-
<b>Количество участников ЕГЭ по выбору</b>	<b>102</b>	<b>140</b>	<b>107</b>	<b>233</b>	<b>153</b>	<b>143</b>	<b>259</b>							

Наиболее популярными предметами по выбору одиннадцатиклассников были: обществознание, физика, история, английский язык.

### Русский язык

Средний балл по русскому языку - 86,15

Класс	Кол-во в классе	Кол-во сдававших	Успеваемость	Средний балл	Наивысший балл по школе	Наименьший балл по школе
11А (И-М)	28	28	100	84,2	96	67
11Б (С-Э)	31	31	100	81,6	100	59
11В(С-П)	22	22	100	85,3	94	57
<b>Итого</b>	<b>81</b>	<b>81</b>	<b>100</b>	<b>83,5</b>	<b>100</b>	<b>57</b>



Получили от 100 до 90 баллов 22 гимназистов из 81 или 27,2%  
(2016-2017 уч.г. - 19 гимназистов из 47 или 47,4%),  
(2015-2016 уч.г. - 26 гимназистов из 45 или 57,8%),  
(2014-2015 уч.г. - 27 гимназистов из 78 или 34,6%),  
(2013-2014 уч.г. - 27 гимназистов из 63 или 43%).  
89 до 80 баллов 33 гимназистов из 81 или 40,7%  
(2016-2017 уч.г. 19 гимназистов из 47 или 40,4%),  
(2015-2016 уч.г. 14 гимназистов из 45 или 31,1%),  
(2014-2015 уч.г. - 20 гимназистов из 78 или 25,6%),  
(2013-2014 уч.г. - 14 гимназистов из 63 или 22%).

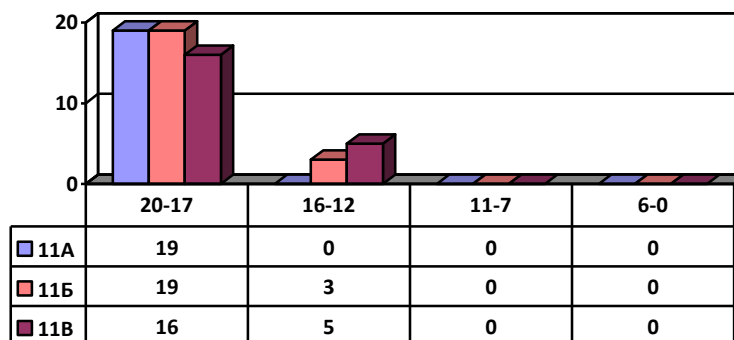
**Минимальный балл по гимназии 57.**

Баллы набранные гимназистами	11а (И-М)	11б (С-Э)	11в (С-П)	Всего уч-ся
100	-	1	-	1
96	3	-	1	4
94	3	1	5	9
91	2	3	3	8
89	3	4	1	8
87	2	4	4	10
85	2	2	1	5
82	3	3	-	6
80	3	-	1	4
78	1	4	2	7
76	2	3	1	6
73	1	-	2	3
71	-	1	-	1
70	1	2	-	3
69	1	1	-	2
67	1	-	-	1
64	-	-	-	-
62	-	1	-	1
59	-	1	-	1
57	-	-	1	1
<b>Кол-во учащихся</b>	<b>28</b>	<b>31</b>	<b>22</b>	<b>81</b>
<b>Средний балл</b>	<b>84,2</b>	<b>81,55</b>	<b>85,27</b>	<b>83,5</b>

**Математика (базовый уровень)**

**Средний балл по математике – 17,54.**

Класс	Кол-во в классе	Кол-во сдававших	Успеваемость	Средний балл	Наивысший балл по школе	Наименьший балл по школе
11А (И-М)	28	19	100	19,1	20	17
11Б (С-Э)	31	22	100	17,8	20	15
11В(С-П)	22	21	100	17,8	20	14
<b>Итого</b>	<b>81</b>	<b>62</b>	<b>100</b>	<b>18,2</b>	<b>20</b>	<b>14</b>



### Выполнили работу по математике:

На 20 баллов: 15 обучающихся (11 «А»-8, 11 «Б» -3, 11 «В» -4).

На 19 баллов: 15 обучающихся (11 «А»-5, 11 «Б» -5, 11 «В» -5).

На 18 баллов: 13 обучающихся (11 «А»-5, 11 «Б» -4, 11 «В» -4).

На 17 баллов: 11 обучающихся (11 «А»-1, 11 «Б» -7, 11 «В» -3).

На 16 баллов: 2 обучающихся (11 «Б» -1, 11 «В» -1).

На 15 баллов: 5 обучающихся (11 «Б» -2, 11 «В» -3).

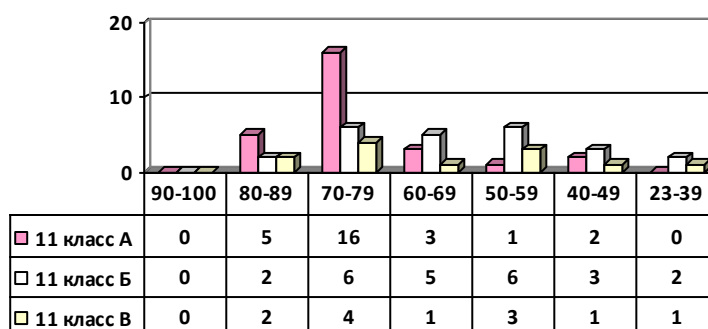
На 14 баллов: 1 обучающийся (11 «В» -1).

### Минимальный балл по гимназии 14.

### Математика (профильный уровень)

*Средний балл по математике – 65,8.*

Класс	Кол-во в классе	Кол-во сдававших	Успеваемость	Средний балл	Наивысший балл по школе	Наименьший балл по школе
11А (И-М)	28	27	100	72,1	84	45
11Б (С-Э)	31	24	100	60	80	39
11В (С-П)	22	12	100	63,7	86	39
Итого	81	63	100	65,8	86	39



### Баллы набранные гимназистами

Баллы набранные гимназистами	11а (И-М)	11б (С-Э)	11в (С-П)	Всего уч-ся
86	-	-	1	1
84	1	-	-	1
82	2	-	1	3
80	2	2	-	4
78	6	-	-	6
76	1	-	-	1
74	4	1	1	6
72	3	2	2	7
70	2	3	1	6
68	3	2	-	5
62	-	3	1	4
56	-	3	2	5
50	1	3	1	5
45	2	3	1	6
39	-	2	1	3
<b>Кол-во учащихся</b>	<b>27</b>	<b>24</b>	<b>12</b>	<b>63</b>
<b>Средний балл</b>	<b>72,1</b>	<b>60</b>	<b>63,7</b>	<b>65,8</b>

### **Задачи на 2018-2019 учебный год:**

1. Использовать современные методы и приемы, обеспечивающие предметную обученность выпускников не ниже эталонного значения (минимального количества баллов единого государственного экзамена, подтверждающего освоение основных общеобразовательных программ среднего общего образования) установленного Рособрнадзором для общеобразовательных учреждений.
2. Продолжить работу по диагностике, отслеживающую динамику развития учащихся, фиксирующую уровень обученности гимназистов на каждом этапе школьного обучения.