



**ПРИОРИТЕТНЫЙ НАЦИОНАЛЬНЫЙ  
ПРОЕКТ «ОБРАЗОВАНИЕ»**

**КОНКУРС НА ПОЛУЧЕНИЕ ДЕНЕЖНОГО ПООЩРЕНИЯ  
ЛУЧШИМИ УЧИТЕЛЯМИ КРАСНОДАРСКОГО КРАЯ**

***1. Критерий «высокие результаты учебных  
достижений обучающихся при их позитивной  
динамике за последние три года»***

**Марчук Анна Викторовна,**  
учитель информатики  
МБОУ гимназии №1  
г. Армавира

**2013**

## *1.1 Ежегодная позитивная динамика среднегодовой оценки учащихся*


Учитель информатики Марчук Анна Викторовна в течение всей своей педагогической деятельности работает без неуспевающих.

*За два учебных года наблюдается ежегодная позитивная динамика среднегодовой оценки учащихся:*

<i>Класс</i>  <i>Оценки</i>	<i>Информационные технологии</i>				<i>Среднегодовая оценка</i>
	<i>Всего</i>	<i>«5»</i>	<i>«4»</i>	<i>«3»</i>	
10 «Б», 2009 – 2010 уч.г.	30	5	25	-	4,2
11 «Б», 2010 – 2011 уч.г.	30	10	20	-	4,3



<i>Класс</i>  <i>Оценки</i>	<i>Информационные технологии</i>				<i>Среднегодовая оценка</i>
	<i>Всего</i>	<i>«5»</i>	<i>«4»</i>	<i>«3»</i>	
10 «А», 2009 – 2010 уч.г.	30	18	11	1	4,6
11 «А», 2010 – 2011 уч.г.	30	20	8	2	4,6



Директор МБОУ гимназии №1



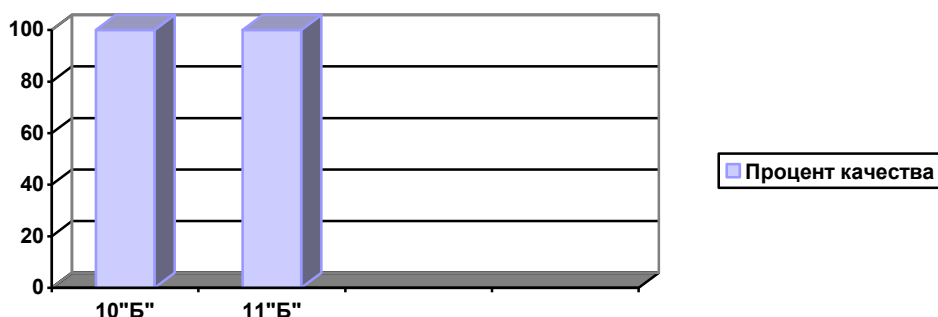
*Приложение № 1.1*  
В.В. Гуреева

## 1.2 Ежегодная позитивная динамика качества знаний учащихся (процент успевающих на «4» и «5»)

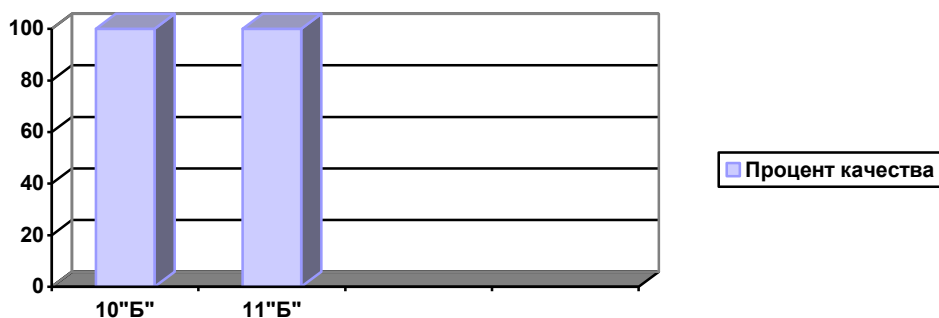
Учитель информатики Марчук Анна Викторовна добилась высоких показателей «качества знаний» учащихся по своему предмету.

*Наблюдается позитивная динамика «качества знаний» (на «4» и «5») у учащихся за два учебных года.*

Класс Оценки	Информационные технологии				Процент качества, %
	Всего	«5»	«4»	«3»	
10 «Б», 2009 – 2010 уч.г.	30	5	25	-	100
11 «Б», 2010 – 2011 уч.г.	30	10	20	-	100



Класс Оценки	Информационные технологии				Процент качества, %
	Всего	«5»	«4»	«3»	
10 «Б», 2010 – 2011 уч.г.	31	13	18	-	100
11 «Б», 2011 – 2012 уч.г.	29	12	27	-	100



Директор МБОУ гимназии №1


В.В. Гуреева

Приложение № 1.1

### 1.3 Результаты государственной (итоговой) аттестации выпускников 9, 11 (12) классов

*Все выпускники 9 классов Марчук А.В. получили удовлетворительные результаты на экзамене, проводимом ТЭК, по информатике:*

Класс / Оценки	Информатика				Процент обученности
	Число экзаменующихся	«5»	«4»	«3»	
9 «А», 2010 – 2011 уч.г.	1	1	-	-	100%



Директор МБОУ гимназии №1



В.В. Гуреева

*Все выпускники 11 классов Марчук Анны Викторовны получили удовлетворительные результаты ЕГЭ по информатике.*

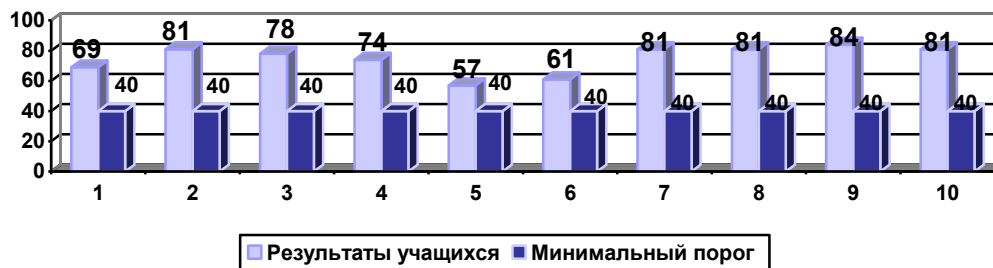
Год	Число сдававших ЕГЭ	Минимальный порог ЕГЭ	Процент обученности
2009–2010 уч.г.	14	41 балл	100%

Диаграмма сравнения результатов ЕГЭ 2010



Год	Число сдававших ЕГЭ	Минимальный порог ЕГЭ	Процент обученности
2010–2011 уч.г.	10	40 баллов	100%

Диаграмма сравнения результатов ЕГЭ 2011



Год	Число сдававших ЕГЭ	Минимальный порог ЕГЭ	Процент обученности
2011–2012 уч.г.	8	40 баллов	100%

Диаграмма сравнения результатов ЕГЭ 2012



Директор МБОУ гимназии №1




*(Handwritten signature)*

Приложение № 1.1  
В.В. Гуреева

## 1.4 Качество результатов государственной (итоговой) аттестации выпускников 9, 11 (12) классов

В 2011 году выпускник 9 класса, учащийся Марчук Анны Викторовны, получил максимальный балл на экзамене, проводимом ТЭК, по информатике и ИКТ:

Класс Оценки	Информатика				
	Число экзаменующихся	«5»	«4»	«3»	Средний балл
9 «А», 2010 – 2011 уч.г.	1	1	-	-	26



Других выпускников 9 классов, выбравших информатику по выбору, в данный период не было.

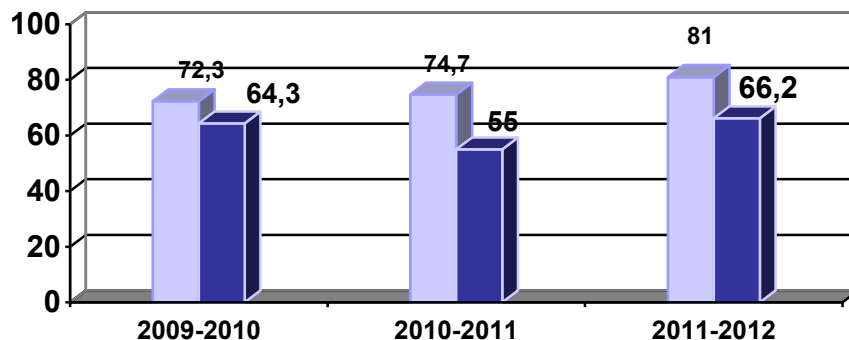
Директор МБОУ гимназии №1



В.В. Гуреева

*Средний балл по ЕГЭ выпускников 11 классов Марчук Анны Викторовны выше среднекраевого показателя ЕГЭ по информатике.*

Диаграмма сравнения качества результатов ЕГЭ



■ Средний балл учащихся Марчук А.В. ■ Среднекраевой показатель



*Приложение № 1.1*

Директор МБОУ гимназии №1

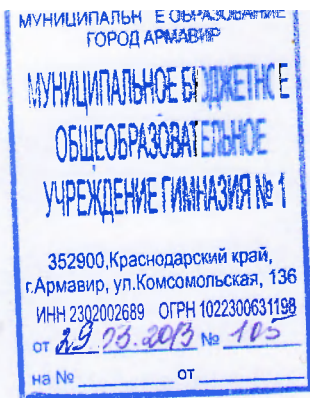


В.В. Гуреева

## *Приложение № 1.1*

**1.1.1. Справка – подтверждение** высоких учебных результатов и ежегодной позитивной динамики среднегодовой оценки и «качества знаний» учащихся за два учебных года; успешной сдачи экзаменов в 9 классах по информатике, проводимых ТЭК, и единого государственного экзамена по информатике и ИКТ в 2010, 2011, 2012 годах.





Приложение 1.1.1 к п.1.

### Справка-подтверждение

Дана Марчук Анне Викторовне, учителю информатики МБОУ гимназии №1 г. Армавира в том, что действительно её учащиеся 10-11 класса «Б» (2009-2010уч.год, 2010-2011 уч.год), 10-11 класса «А» (2009-2010уч.год, 2010-2011 уч.год) по информационным технологиям показали высокие результаты учебных достижений: наблюдается позитивная динамика среднегодовой оценки учащихся, позитивная динамика «качества знаний» (на «4» и «5») - 100%.

За последние три учебных года: 2009-2010гг., 2010-2011гг., 2011-2012 гг. сдавал экзамен по информатике один выпускник 9 классов, получил удовлетворительный результат на экзамене, проводимом ТЭК по информатике и ИКТ (максимальный балл – 26), все выпускники 11 классов получили удовлетворительные результаты ЕГЭ по информатике и средний балл по экзамену выше среднекраевого показателя (средний балл ЕГЭ по информатике в 2010 году составил – 72,3 балла, в 2011 – 74,7 балла, в 2012 – 81 балл).

Директор МБОУ гимназии №1



В.В. Гуреева