

Администрация муниципального образования
город Армавир
Управление образования

**СИСТЕМА
ОБРАЗОВАНИЯ
ГОРОДА АРМАВИРА
2017**

**МАТЕРИАЛЫ
к совещанию
педагогической общественности**

Армавир

«Система образования города Армавира - 2017» продолжает серию сборников статистических материалов к совещанию педагогической общественности.

В сборнике представлены статистические некоторые статистические данные о педагогических кадрах, контингенте обучающихся и условиях воспитания и обучения в образовательных организациях города Армавира.

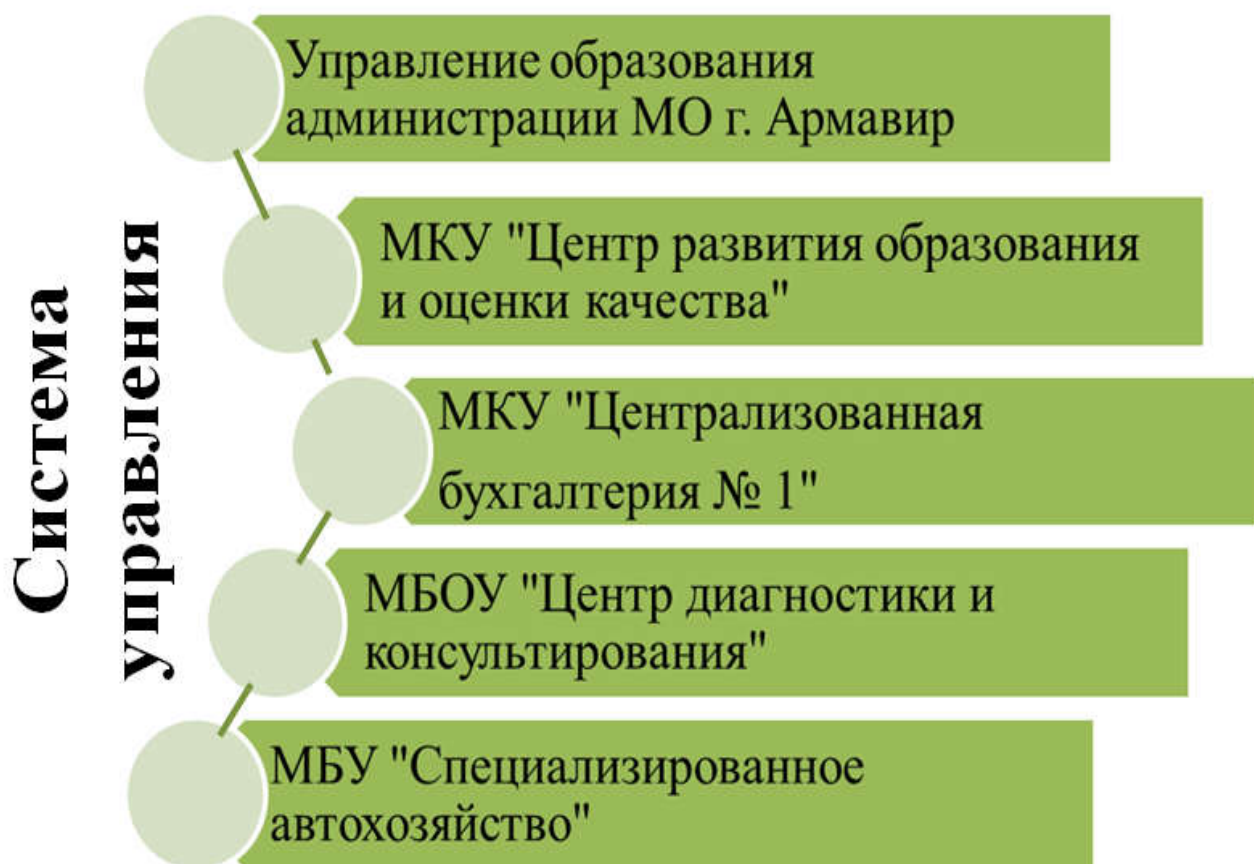
Материалы адресованы специалистам управления образования, педагогическим работникам и руководителям общеобразовательных организаций, учреждений дополнительного образования.

Муниципальная система образования города Армавира -2017/составители: директор МКУ «Центр развития образования и оценки качества» О.В. Мартынова, специалисты МКУ ЦРО и ОК – С. В. Толстошей, О.В. Болтенкова, специалист управления образования – Н.В. Булатова.

Рецензент: начальник управления образования администрации муниципального образования город Армавир, Д.А. Товстоляк.

Управление образования администрации муниципального образования город Армавир, 2017.

Муниципальное казенное учреждение «Центр развития образования и оценки качества», 2017.



Основные показатели системы образования город Армавир

Показатель	2014 год	2015 год	2016 год
Расходы на отрасль «Образование» из средств консолидированного бюджета (тыс. руб.)	1410578	1720874,8	1546523,6
Среднемесячная начисленная заработная плата учителей (руб.)	27629	28359,66	28213,46
Среднегодовая численность педагогических работников (чел.):	1846	1798	1809
дошкольных образовательных учреждений (чел.)	699	681	696
общеобразовательных школ	875	884	894
в т.ч. учителей	770	773	
учителей вечерних (сменных) общеобразовательных учреждений	16	14	11
учреждений дополнительного образования для детей	250	219	208
Численность детей в муниципальных дошкольных образовательных учреждениях (без групп кратковременного пребывания) (чел.)	7937	8044	8371
общеобразовательных учреждений	16048	16207	16768
вечерних (сменных) общеобразовательных учреждений	406	406	408

Соотношение численности работающих пенсионеров к численности учителей школ

ОО	2015-2016 год			2016-2017 год			2017-2018 год		
	Численность учителей	Численность пенсионеров	%	Численность учителей	Численность пенсионеров	%	Численность учителей	Численность пенсионеров	%
Гимназия №1	56	8	14,2	56	9	16,0	56	9	16,0
СОШ №2	36	8	22,2	37	6	16,0	38	13	34,2
СОШ №3	37	9	24,3	39	14	36,0	44	14	31,8
СОШ №4	58	12	20,7	60	14	23,3	66	8	12,0
СОШ №5	32	6	18,8	32	9	28,1	30	9	30,0
СОШ №6	25	3	12,0	26	5	19,2	27	8	29,6
СОШ №7	54	22	40,7	56	17	30,3	56	17	30,0
СОШ №8	36	13	36,1	36	15	41,7	42	7	16,6
СОШ №9	39	15	38,4	40	16	40,0	42	10	23,8
СОШ №10	23	9	39,1	24	11	45,8	25	13	52,0
СОШ №11	45	11	24,4	45	3	6,7	46	9	19,5
СОШ №12	45	16	35,5	45	14	31,0	39	18	46,2
СОШ №13	25	2	8,0	25	2	8,0	26	4	15,4
СОШ №14	32	5	15,6	30	3	10,0	36	4	11,1
СОШ №15	25	1	4,0	25	1	4,0	27	5	18,5
ООШ №16	22	3	13,6	24	3	12,5	22	5	22,7
СОШ №17	19	3	15,8	15	5	33,3	18	4	22,2
СОШ №18	51	13	25,5	52	12	23,0	60	15	25,0
СОШ №19	52	9	17,3	55	11	20,0	55	13	23,6
СОШ №20	38	5	13,2	38	5	13,0	38	3	7,8

ООШ №21	12	1	8,3	12	0	0,0	13	0	0,0
СОШ №23	56	24	42,8	60	13	21,7	54	26	45,6
ООШ №25	17	13	76,5	18	9	50,0	19	9	47,4
Новый путь	28	3	10,7	19	5	26,0	15	4	26,7
Развитие	20	4	20,0	18	3	16,7	21	5	23,8
Лицей	10	3	30,0	11	0	0,0	11	4	36,4
ООШИ №1	19	2	10,5	23	5	21,7	23	7	30,4
Итого	912	223	24,5	921	210	22,8	949	207	21,8

Сведения о молодых специалистах, приступающих к педагогической деятельности с 1 сентября 2017 года (стаж работы-0 лет)

ОО	2016-2017 учебный год			2017-2018 учебный год		
	Численность учителей	Численность молодых специалистов	%	Численность учителей	Численность молодых специалистов	%
Гимназия №1	56	0	0	56	0	0
СОШ №2	37	1	2,7	38	0	0
СОШ №3	39	0	0	44	0	0
СОШ №4	60	0	0	66	2	3,0
СОШ №5	32	0	0	30	0	0
СОШ №6	26	0	0	27	1	3,7
СОШ №7	56	2	14,3	56	0	0
СОШ №8	36	3	8,3	42	0	0
СОШ №9	40	0	0	42	0	0
СОШ №10	24	0	0	25	0	0
СОШ №11	45	0	0	46	1	2,1
СОШ №12	45	0	0	39	0	0
СОШ №13	25	1	4,0	26	2	7,6
СОШ №14	30	1	3,3	36	0	0
СОШ №15	25	0	0	27	0	0
ООШ №16	24	0	0	22	0	0
СОШ №17	15	1	6,6	19	2	10,5
СОШ №18	52	1	1,9	60	2	3,3
СОШ №19	55	0	0	55	1	1,8
СОШ №20	38	1	2,6	38	0	0
ООШ №21	12	1	8,3	13	1	7,7
СОШ №23	60	0	0	54	0	0
ООШ №25	18	0	0	19	0	0
Новый путь	19	0	0	15	0	0
Развитие	18	0	0	21	0	0
Лицей	11	0	0	11	0	0
ООШИ №1	23	0	0	23	0	0
Итого	921	12	1,3	950	12	1,05

Сведения о молодых специалистах (стаж работы от 1 года до 3-х лет)

ОО	2016-2017 учебный год			2017-2018 учебный год		
	Численность учителей (кол-во)	Численность молодых специалистов (кол-во)	%	Численность учителей (кол-во)	Численность молодых специалистов (кол-во)	%
Гимназия № 1	56	3	5,3	56	3	5,3
СОШ № 2	37	1	2,7	38	2	5,3
СОШ № 3	39	1	2,5	44	4	9,0
СОШ № 4	60	3	5,0	66	2	3,0
СОШ № 5	32	2	6,3	30	0	0
СОШ № 6	26	1	3,8	27	1	3,7
СОШ № 7	56	8	14,3	56	7	12,5
СОШ № 8	36	3	8,3	42	2	4,8
СОШ № 9	40	0	0	42	2	4,7
СОШ №10	24	0	0	25	0	0
СОШ № 11	45	3	6,6	46	2	4,0
СОШ № 12	45	0	0	39	1	2,5
СОШ № 13	25	5	20,0	26	1	3,8
СОШ № 14	30	5	16,6	36	4	11,0
СОШ № 15	25	3	12,0	27	3	11,0
ООШ № 16	24	0	0	22	0	0
СОШ № 17	15	0	0	18	1	5,5
СОШ № 18	52	5	9,6	60	8	13,3
СОШ № 19	55	0	0	55	1	1,8
СОШ № 20	38	3	7,8	38	3	7,8
ООШ № 21	12	0	0	13	1	7,6
СОШ № 23	60	2	3,3	54	2	3,7
ООШ № 25	18	1	5,5	19	1	5,0
Новый путь	19	3	15,7	15	0	0
Развитие	18	2	11,1	21	0	0
Лицей	11	0	0	11	0	0
ООШИ № 1	23	0	0	23	0	0
Итого	921	54	5,9	949	51	5,4

Динамика численности учащихся в образовательных организациях

ОО	2015-2016	2016-2017	2017-2018
	учебный год	учебный год	учебный год
Гимназия № 1	1070	1071	1085
СОШ № 2	717	752	769
СОШ № 3	875	930	1012
СОШ № 4	1220	1200	1315
СОШ № 5	565	567	550
СОШ № 6	588	602	625
СОШ № 7	1160	1174	1244
СОШ № 8	726	772	770
СОШ № 9	752	788	810
СОШ № 10	440	441	460
Лицей №11	867	815	843
СОШ №12	705	710	700

СОШ№13	410	420	461
СОШ№14	560	607	642
СОШ№15	425	429	425
ООШ№ 16	344	374	387
СОШ№ 17	300	306	363
СОШ№ 18	1022	1097	1200
СОШ№ 19	1082	1111	1170
СОШ№ 20	660	708	710
СОШ№ 21	68	70	73
СОШ№ 23	1180	1192	1172
ООШ№ 25	186	192	190
Развитие	120	180	178
Классический лицей	62	69	68
Новый путь	145	151	141
ШИ №1 «Казачья»	298	375	375
Итого	16547	17103	17738

Комплектование 1-х и 10-х классов

ОО	2016-2017 учебный год (по состоянию на 01.08.2016 г)		2017-2018 учебный год (по состоянию на 01.08.2017 г)	
	1-е классы	10-е классы	1-е классы	10-е классы
Гимназия № 1	117	89	130	75
СОШ № 2	33	20	75	23
СОШ № 3	105	26	140	25
СОШ № 4	160	45	150	44
СОШ № 5	58	24	56	25
СОШ № 6	72	18	66	31
СОШ № 7	147	52	150	70
СОШ № 8	92	32	60	41
СОШ № 9	90	21	76	32
СОШ № 10	51	25	70	14
Лицей № 11	66	66	104	48
СОШ № 12	75	25	80	32
СОШ № 13	58	20	44	15
СОШ № 14	65	37	70	20
СОШ № 15	46	13	40	17
ООШ № 16	52	-	55	-
СОШ № 17	36	18	49	14
СОШ № 18	146	29	150	50
СОШ № 19	116	43	131	46
СОШ № 20	98	23	96	13
СОШ № 21	7	-	12	-
СОШ № 23	140	30	120	30
ООШ №25	20	-	24	-
Новый путь	16	6	16	-
Развитие	31	6	24	10
Лицей	-	10	-	20
ООШИ № 1	72	-	63	-
Итого	1969	678	2051	695

Сведения о численности обучающихся с ограниченными возможностями здоровья (по состоянию на 1 сентября 2017 года)

ОО	2017-2018 учебный год			Итого
	очная форма	заочная форма	дистанционная форма	
Гимназия № 1	2	-	0	2
СОШ № 2	5	-	1	6
СОШ № 3	17	-	2	19
СОШ № 4	2	-	0	2
СОШ № 5	3	-	0	3
СОШ № 6	1	-	0	1
СОШ № 7	6	-	3(очно-дист.)	9
СОШ № 8	0	-	0	0
СОШ № 9	3	-	0	3
СОШ № 10	15	-	1 (с СИ № 18)	16
Лицей №11	8	-	0	8
СОШ №12	4	-	1	5
СОШ №13	1	-	0	1
СОШ №14	10	-	0	10
СОШ №15	0	-	0	0
ООШ № 16	0	-	1 (с СИ № 18)	1
СОШ № 17	26	-	0	26
СОШ № 18	15	-	5	20
СОШ № 19	6	-	1	7
СОШ № 20	0	-	0	0
СОШ № 21	0	-	0	0
СОШ № 23	7	-	1 (очно – дист.)	8
ООШ № 25	1	-	0	1
Развитие	4	-	0	4
Классический лицей	0	-	0	0
Новый путь	4	-	0	4
ООШИ №1	98	-	0	98
Итого	238	0	16	254

Сведения об оказании платных образовательных услуг

ОО	2016-2017 учебный год	
	Наименование платных образовательных услуг	Степень обучения
Гимназия № 1	Грамотейка	НОО
	Иностранный язык для любознательных	ООО
СОШ № 2	Школа будущего первоклассника	НОО
	Английский с удовольствием	НОО
СОШ № 3	Предшкольная подготовка	НОО
	Группа продленного дня	НОО
СОШ № 4	В стране невыученных уроков	НОО
СОШ № 5	Предшкольная подготовка	НОО
	Интенсивный курс информатики	ООО
СОШ № 6	Школа будущих первоклассников	НОО
СОШ № 7	Предшкольная подготовка	НОО
СОШ № 8	-	-
СОШ № 9	-	-
СОШ № 10	Школа будущих первоклассников	НОО

Лицей №11	Школа будущего первоклассника «Золотой ключик»	НОО
	Присмотр и уход за детьми в группах продлённого дня	НОО
	Спорт для всей семьи	НОО, ООО, СОО
	Школа юного переводчика (английский язык)	НОО, ООО, СОО
СОШ№12	«АБВГДейка» - школа с художественно-эстетическим уклоном подготовки детей к первому классу	НОО
СОШ№13	Школа будущих первоклассников	НОО
	Группа продленного дня	НОО
	Английский язык с удовольствием	НОО, ООО
СОШ№14	Предшкольная подготовка	НОО
СОШ№15	-	-
ООШ№ 16	-	-
СОШ№ 17	Предшкольная подготовка «АБВГДейка»	НОО
	«Изучаем английский», 1,2 классы	НОО
СОШ№ 18	-	-
СОШ№ 19	Школа будущего первоклассника	НОО
СОШ№ 20	Предшкольная подготовка	НОО
СОШ№ 21	-	-
СОШ№ 23	-	-
ООШ№ 25	-	-
Развитие	Начальное общее, основное общее, среднее общее образование и дополнительное образование детей	НОО, ООО, СОО
Классический лицей	Среднее общее образование и дополнительное образование детей	ООО, СОО
	Подготовка к ЕГЭ	СОО
Новый путь	Начальное общее, основное общее, среднее общее образование и дополнительное образование детей	НОО, ООО, СОО

Информация о повышении квалификации в 2017 году

ОО	Прохождение курсов повышения квалификации по плану 2017 года (заявлено кол-во чел.)	Прохождение курсов повышения квалификации по факту за I квартал 2017года		Прохождение курсов повышения квалификации по факту за II квартал 2017года		Место проведения курсов повышения квалификации (указать количество)			
		кол-во чел.	%	кол-во чел.	%	Армавир АГПУ	Краснодар ИРО	Другое	Из них дистанцион но
Гимназия № 1	13	3	23,1	6	46,2	6	0	0	0
СОШ № 2	7	3	42,9	3	42,9	0	3	0	0
СОШ № 3	23	2	8,7	10	43,5	3	7	0	0
СОШ № 4	22	7	31,8	7	31,8	4	3	0	0
СОШ № 5	8	4	50,0	4	50,0	1	3	0	0
СОШ № 6	9	12	133,3	13	144,4	8	5	0	0
СОШ № 7	10	4	40,0	8	80,0	3	4	1	0
СОШ № 8	10	2	20,0	2	20,0	0	0	2	0
СОШ № 9	13	0	0	1	7,7	0	0	1	0
СОШ № 10	6	1	16,7	2	33,3	0	2	0	0

СОШ № 11	17	2	11,8	2	11,8	0	0	0	2
СОШ № 12	8	2	25,0	4	50,0	1	1	1	1
СОШ № 13	6	0	0	3	50,0	3	0	0	0
СОШ № 14	2	2	100,0	1	50,0	1	0	0	0
СОШ № 15	10	4	40,0	4	40,0	2	2	0	0
ООШ № 16	8	1	12,5	1	12,5	0	0	1	0
СОШ № 17	6	1	16,7	3	50,0	0	0	0	3
СОШ № 18	25	22	88,0	24	96,0	19	1	3	1
СОШ № 19	13	8	61,5	5	38,5	1	4	0	0
СОШ № 20	9	0	0	4	44,4	4	0	0	0
ООШ № 21	0	0	0	0	0	0	0	0	0
СОШ №23	17	13	76,5	13	76,5	11	2	0	0
ООШ № 25	4	5	125,0	5	125,0	3	2	0	0
ООШИ № 1	28	4	14,3	6	21,4	0	0	0	0
Лицей	0	0	0	0	0	0	0	0	0
Новый путь	7	0	0	0	0	0	0	0	0
Развитие	6	0	0	2	33,3	1	1	0	0
ГБС (К)ОУ № 22 VIII вида	15	0	0	16	106,6	1	0	15	0
ГБОУ школа -интернат № 2	0	0	0	1	100,0	0	1	0	0
ГБОУ школа- интернат №3	15	0	0	15	100,0	0	0	0	15
ДДЮТ	4	0	0	0	0	0	0	0	0
ЦНТТ	3	0	0	0	0	0	0	0	0
ЦДТ	1	0	0	0	0	0	0	0	0
ЦДЮТур	0	0	0	0	0	0	0	0	0
ЭБС	4	0	0	2	50,0	2	0	0	0
ДЮСШ № 1	6	0	0	0	0	0	0	0	0
ДЮСШ № 2	5	1	20,0	2	40,0	2	0	0	0
ДЮСШ л/а	2	0	0	0	0	0	0	0	0
ДЮСШФ	11	2	18,2	2	18,2	0	2	0	0
ДЮСШШ	20	4	20,0	4	20,2	0	0	4	0

Удельный вес численности педагогических работников общеобразовательных организаций и организаций дополнительного образования, имеющих квалификационные категории

ОО	Всего педагогических работников, том числе внутренних совместителей	Имеют квалификационную категорию						Аттестовано в 2016-2017 учебном году		
		всего	%	высшая	%	первая	%	всего	высшая	первая
Гимназия № 1	62	49	79,0	44	71	5	8,1	9	8	1
СОШ № 2	38	34	89,5	20	52,6	14	36,8	3	1	2
СОШ № 3	48	26	54,2	16	33,3	10	20,8	4	2	2
СОШ № 4	69	35	50,7	25	36,2	10	14,5	10	4	6
СОШ № 5	25	19	76,0	8	32	11	44,0	7	3	4
СОШ № 6	26	17	65,4	8	30,8	9	34,6	5	3	2
СОШ № 7	66	41	62,1	28	42,4	13	19,7	8	4	4

СОШ № 8	42	18	42,9	10	23,8	8	19,0	7	4	3
СОШ № 9	45	30	66,7	18	40	12	26,7	4	3	1
СОШ № 10	27	23	85,2	9	33,3	14	51,9	5	2	3
Лицей № 11	47	36	76,6	13	27,7	23	48,9	6	3	3
СОШ № 12	47	27	57,4	10	21,3	17	36,2	8	3	5
СОШ № 13	30	18	60,0	10	33,3	8	26,7	9	5	4
СОШ № 14	36	20	55,6	10	27,8	10	27,8	2	1	1
СОШ № 15	27	15	55,6	8	29,6	7	25,9	5	1	4
ООШ № 16	23	16	69,6	12	52,2	4	17,4	3	2	1
СОШ № 17	22	7	31,8	2	9,1	5	22,7	4	1	3
СОШ № 18	58	42	72,4	32	55,2	10	17,2	10	8	2
СОШ № 19	57	36	63,2	18	31,6	18	31,6	10	5	5
СОШ № 20	40	31	77,5	15	37,5	16	40,0	6	3	3
ООШ № 21	11	10	90,9	1	9,1	9	81,8	1	1	0
СОШ № 23	61	39	63,9	19	31,1	20	32,8	8	3	5
ООШ № 25	18	12	66,7	6	33,3	6	33,3	2	0	2
ООШИ №1 "КАЗАЧЬЯ"	45	22	48,9	5	11,1	17	37,8	4	1	3
МКОУ- В(с)ОУ № 1	12	10	83,3	6	50,0	4	33,3	2	1	1
ИТОГО	982	633	64,46	353	35,95	280	28,51	142	72	70
Развитие	23	5	21,7	4	17,4	1	4,3	2	2	0
НЧОУ лицей	5	3	60	2	40,0	1	20,0	1	1	0
Новый путь	19	17	89,5	8	42,1	9	47,4	3	2	1
ИТОГО	47	25	53,2	14	29,8	11	23,4	5	4	1
МБУ ДО ДДЮТ	56	36	64,3	26	46,4	10	17,9	5	3	2
МБУ ДО ЦНТТ	41	22	53,7	12	29,3	10	24,4	3	2	1
МБУ ДО ЭБС	8	1	12,5	0	0	1	12,5	1	0	1
МБУДО ЦДТ	16	4	25,0	2	12,5	2	12,5	2	1	1
МБУДО ЦДЮТур	10	5	50,0	1	10,0	4	40,0	2	1	1
МБУДО ДЮСШ № 1	18	6	33,3	6	33,3	0	0	5	5	0
МБУДО ДЮСШ № 2	37	11	29,7	8	21,6	3	8,1	4	3	1
МБУ ДО ДЮСШШ	25	19	76,0	7	28,0	12	48,0	10	3	7
МБУДО ДЮСШ по футболу	21	2	9,5	1	4,76	1	4,9	0	0	0
МБУДО ДЮСШ по легкой атлетике	16	3	18,8	2	12,5	1	6,25	0	0	0
ИТОГО	248	109	43,95	65	26,21	44	17,74	32	18	14
Общий итог	1277	767	60,06	432	33,83	335	26,23	180	95	85

Мониторинг наличия квалификационных категорий у педагогических работников общеобразовательных организаций и организаций дополнительного образования

Наименование организации	Имеют квалификационную категорию			Доля (%) педагогов ОО, имеющих квалификационные категории, от общего количества педагогов ОО МО, имеющих квалификационные категории			Аттестовано в 2016-2017 учебном году		
	всево	высшая	первая	всево	высшая	первая	всево	высшая	первая
1	2	3	4	5	6	7	8	9	10
Гимназия № 1	49	44	5	7,45	11,99	1,72%	9	8	1
СОШ № 2	34	20	14	5,17	5,45	4,81%	3	1	2
СОШ № 3	26	16	10	3,95	4,36	3,44%	4	2	2
СОШ № 4	35	25	10	5,32	6,81	3,44%	10	4	6
СОШ № 5	19	8	11	2,89	2,18	3,78%	7	3	4
СОШ № 6	17	8	9	2,58	2,18	3,09%	5	3	2
СОШ № 7	41	28	13	6,23	7,63	4,47%	8	4	4
СОШ № 8	18	10	8	2,74	2,72	2,75%	7	4	3
СОШ № 9	30	18	12	4,56	4,90	4,12%	4	3	1
СОШ № 10	23	9	14	3,50	2,45	4,81%	5	2	3
Лицей № 11	36	13	23	5,47	3,54	7,90%	6	3	3
СОШ № 12	27	10	17	4,10	2,72	5,84%	8	3	5
СОШ № 13	18	10	8	2,74	2,72	2,75%	9	5	4
СОШ № 14	20	10	10	3,04	2,72	3,44%	2	1	1
СОШ № 15	15	8	7	2,28	2,18	2,41%	5	1	4
ООШ № 16	16	12	4	2,43	3,27	1,37%	3	2	1
СОШ № 17	7	2	5	1,06	0,54	1,72%	4	1	3
СОШ № 18	42	32	10	6,38	8,72	3,44%	10	8	2
СОШ № 19	36	18	18	5,47	4,90	6,19%	10	5	5
СОШ № 20	31	15	16	4,71	4,09	5,50%	6	3	3
ООШ № 21	10	1	9	1,52	0,27	3,09%	1	1	0
СОШ № 23	39	19	20	5,93	5,18	6,87%	8	3	5
ООШ № 25	12	6	6	1,82	1,63	2,06%	2	0	2
ООШИ №1	22	5	17	3,34	1,36	5,84%	4	1	3
МКОУ- В(с)ОУ № 1	10	6	4	1,52	1,63	1,37%	2	1	1
Развитие	5	4	1	0,76	1,09	0,34%	2	2	0
Классический лицей»	3	2	1	0,46	0,54	0,34%	1	1	0
Новый путь	17	8	9	2,58	2,18	1,72%	3	2	1
ИТОГО	658	367	291	-	55,8	44,2	148	77	71
МБУ ДО ДДЮТ	36	26	10	33,03	40,0	22,73%	5	3	2
МБУ ДО ЦНТТ	22	12	10	20,18	18,46	22,73%	3	2	1
МБУ ДО ЭБС	1	0	1	0,92	0,0	2,27%	1	0	1
МБУДО ЦДТ	4	2	2	3,67	3,08	4,55%	2	1	1
МБУДО ЦДЮТур	5	1	4	4,59	1,54	9,09%	2	1	1
МБУДО ДЮСШ № 1	6	6	0	5,50	9,23	0,00%	5	5	0
МБУДО ДЮСШ № 2	11	8	3	10,09	12,31	6,82%	4	3	1
МБУ ДО ДЮСШШ	19	7	12	17,43	10,77	27,27%	10	3	7

МБУДО ДЮСШ по футболу	2	1	1	1,83	1,54	2,27%	0	0	0
МБУДО ДЮСШ по легкой атлетике	3	2	1	2,75	3,08	2,27%	0	0	0
ИТОГО	109	65	44	-	59,3	40,7	32	18	14

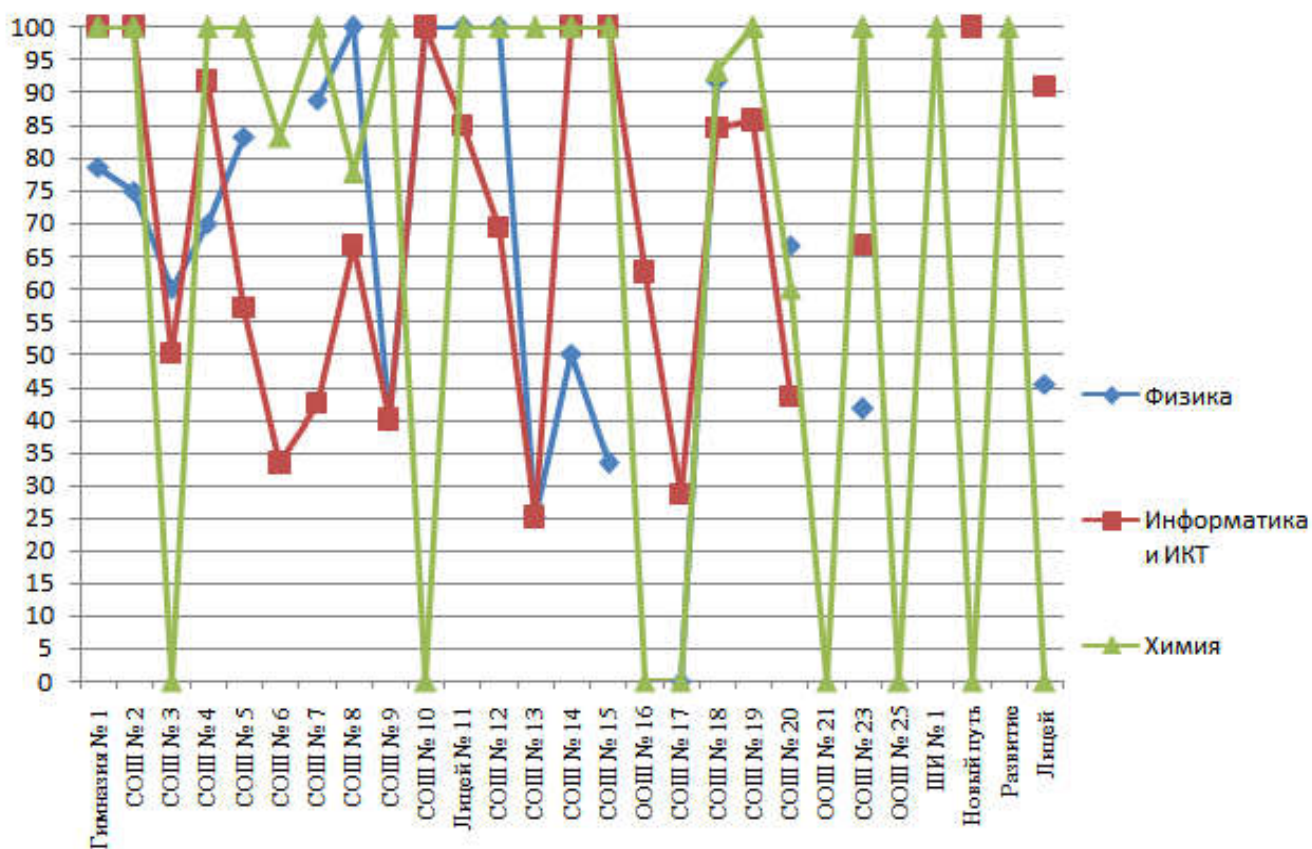
Сравнительный анализ средних баллов по обязательным предметам ГИА-9

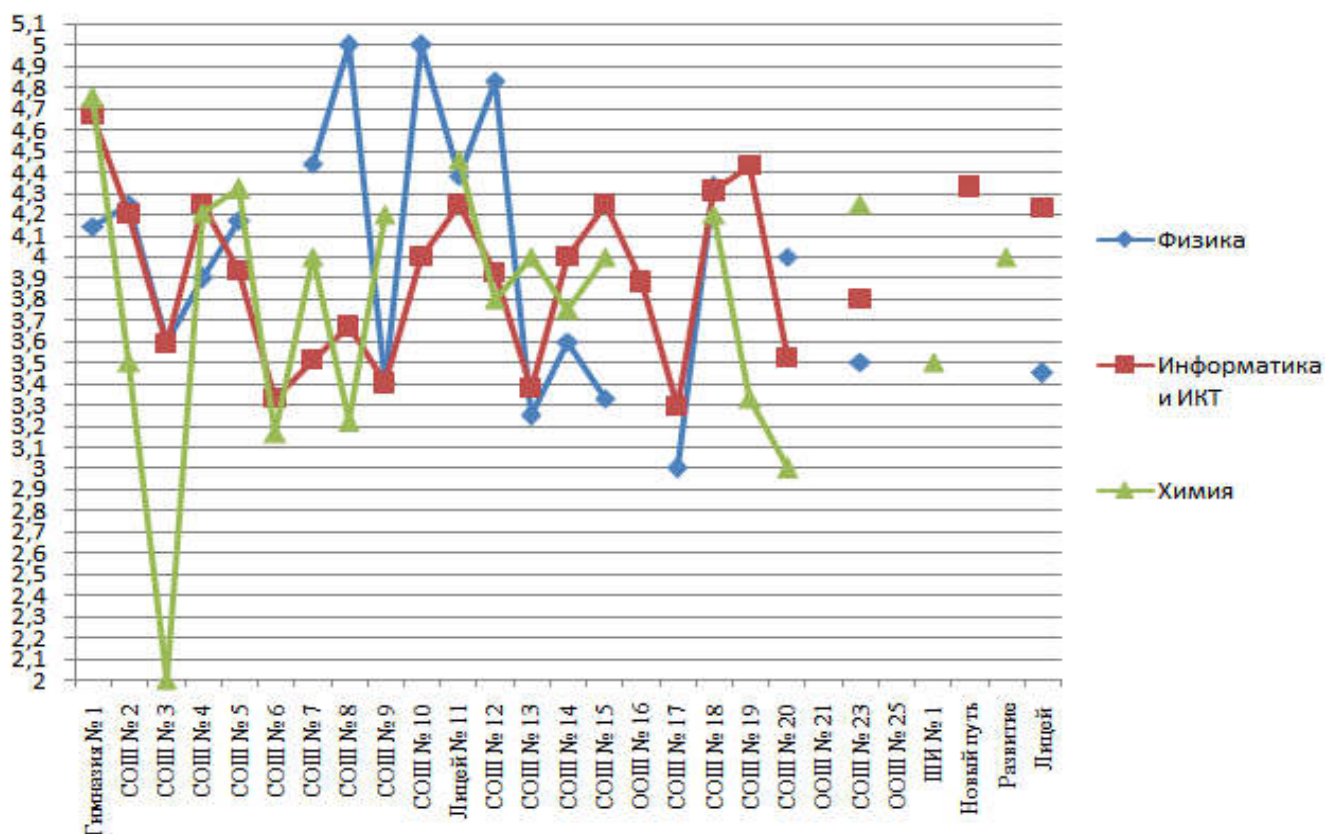
ОО	Русский язык			Математика		
	2017	2016	2015	2017	2016	2015
Гимназия № 1	33,6	33,5	34,0	21,3	22,3	23,8
СОШ № 2	24,6	26,5	26,9	15,2	15,1	18,2
СОШ № 3	27,2	28,0	28,7	12,9	15,5	19,6
СОШ № 4	27,7	27,4	27,7	15,2	14,4	16,6
СОШ № 5	30,3	28,3	28,3	16,2	14,4	18,5
СОШ № 6	27,1	24,8	25,1	12,8	14,7	16,8
СОШ № 7	29,9	29,3	27,9	14,9	16,8	18,2
СОШ № 8	28,7	27,7	28,9	16,4	16,0	17,4
СОШ № 9	28,5	27,0	25,9	15,4	15,1	17,3
СОШ № 10	29,1	24,5	28,7	13,1	12,5	18,2
Лицей № 11	29,9	30,7	28,7	17,1	17,5	18,8
СОШ № 12	28,8	25,5	27,8	15,6	14,0	18,9
СОШ № 13	27,1	25,7	26,5	12,3	13,4	15,5
СОШ № 14	28,4	28,1	26,4	15,4	16,6	18,2
СОШ № 15	29,9	28,1	26,5	15,3	14,9	17,3
ООШ № 16	26,6	27,5	28,9	17,4	15,4	18,0
СОШ № 17	29,3	30,1	26,7	14,9	14,9	17,9
СОШ № 18	30,2	29,9	29,6	18,1	17,8	19,8
СОШ № 19	30,7	28,5	29,1	16,1	17,4	19,4
СОШ № 20	23,0	27,0	25,7	13,5	14,6	17,5
ООШ № 21	31,4	30,7	22,5	13,2	17,7	10,5
СОШ № 23	28,8	27,5	28,6	16,0	15,3	18,4
ООШ № 25	21,2	22,2	25,2	11,3	11,6	16,8
ООШИ № 1	21,9	19,7	22,4	10,9	9,4	15,9
Новый путь	34,9	32,6	30,6	19,9	18,3	16,8
Развитие	35,4	32,3	34,8	20,9	25,0	21,8
Лицей	31,8	30,1	31,2	17,1	18,5	18,9

Результаты государственной итоговой аттестации по образовательным программам основного общего образования в форме ОГЭ в 2017 году

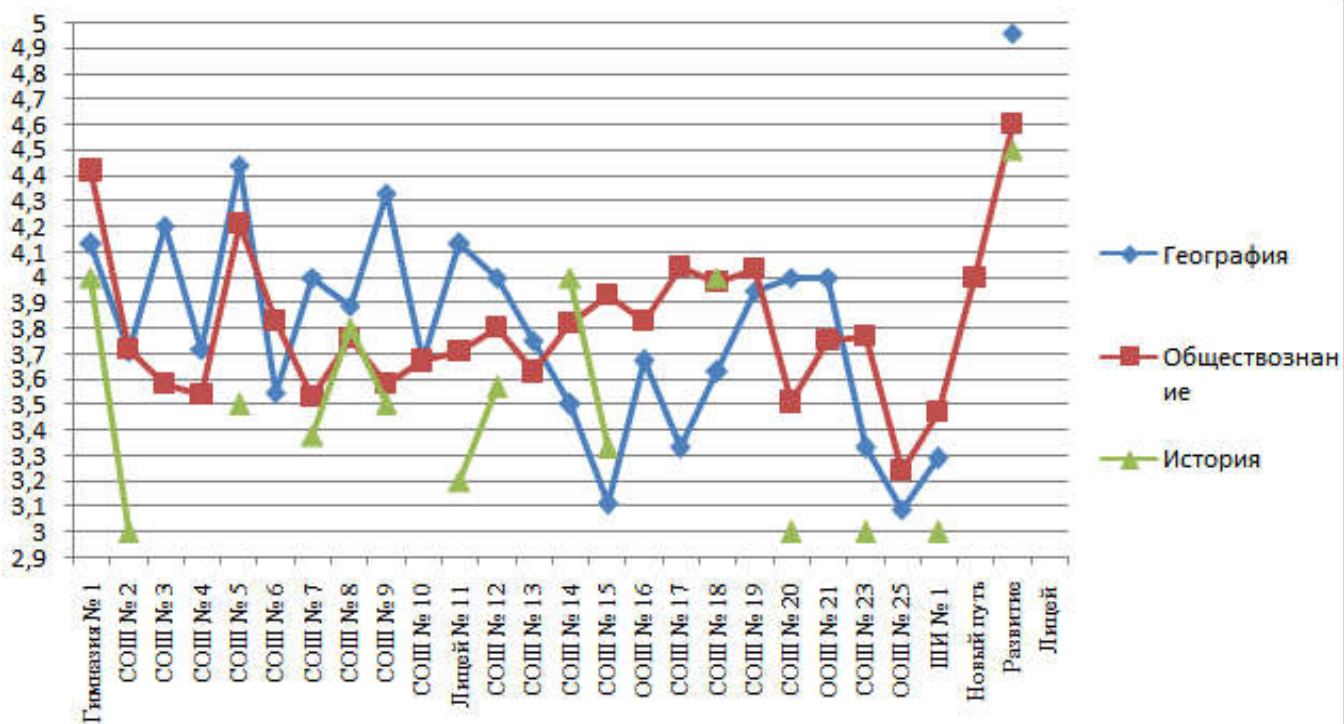
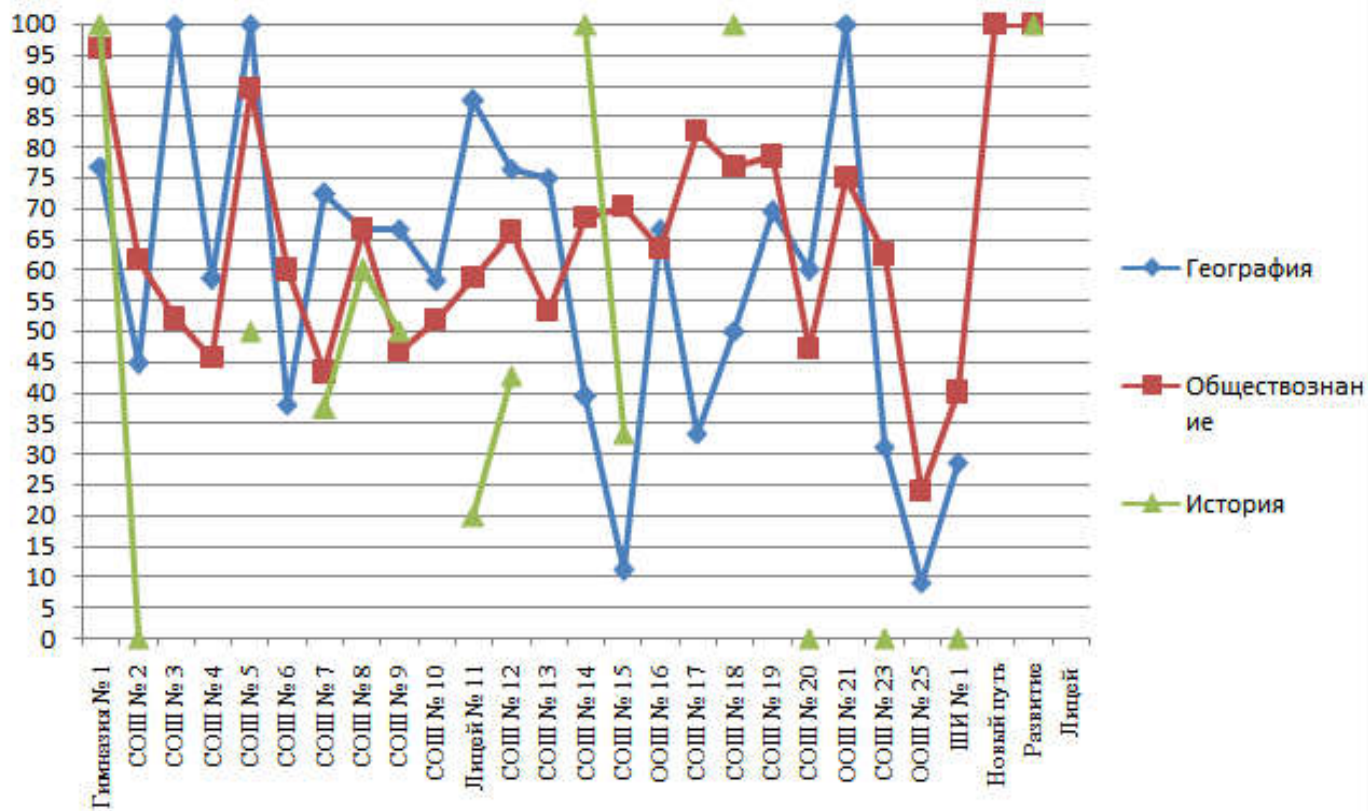
ОО	Процент качества	Средняя отметка по ОО	Процент качества	Средняя отметка по ОО	Процент качества	Средняя отметка по ОО
	Физика		Информатика и ИКТ		Химия	
Гимназия № 1	78,6	4,14	100	4,67	93,75	4,75
СОШ № 2	75	4,25	100	4,2	50	3,5
СОШ № 3	60	3,6	50	3,59	0	2
СОШ № 4	70	3,9	91,67	4,25	78,57	4,21
СОШ № 5	83,3	4,17	57,14	3,93	87,5	4,32
СОШ № 6	-	-	33,33	3,33	33,33	3,17
СОШ № 7	88,9	4,44	42,37	3,51	84,62	4

СОШ № 8	100	5	66,67	3,67	33,33	3,22
СОШ № 9	40	3,4	40	3,4	86,67	4,2
СОШ № 10	100	5	100	4	-	-
Лицей № 11	100	4,38	85	4,25	92,31	4,46
СОШ № 12	100	4,83	69,23	3,92	56,25	3,8
СОШ № 13	25	3,25	25	3,38	66,67	4
СОШ № 14	50	3,6	100	4	50	3,75
СОШ № 15	33,33	3,33	100	4,25	100	4
ООШ № 16	-	-	62,5	3,88	-	-
СОШ № 17	0	3	28,57	3,29	-	-
СОШ № 18	91,67	4,33	84,62	4,31	80	4,2
СОШ № 19	-	-	85,71	4,43	28,57	3,33
СОШ № 20	66,67	4	43,48	3,52	40	3
ООШ № 21	-	-	-	-	-	-
СОШ № 23	41,67	3,5	66,67	3,8	87,5	4,25
ООШ № 25	-	-	-	-	-	-
ООШИ № 1	-	-	-	-	50	3,5
Новый путь	-	-	100	4,33	-	-
Развитие	-	-	-	-	100	4
Лицей	45,45	3,45	90,91	4,23	-	-



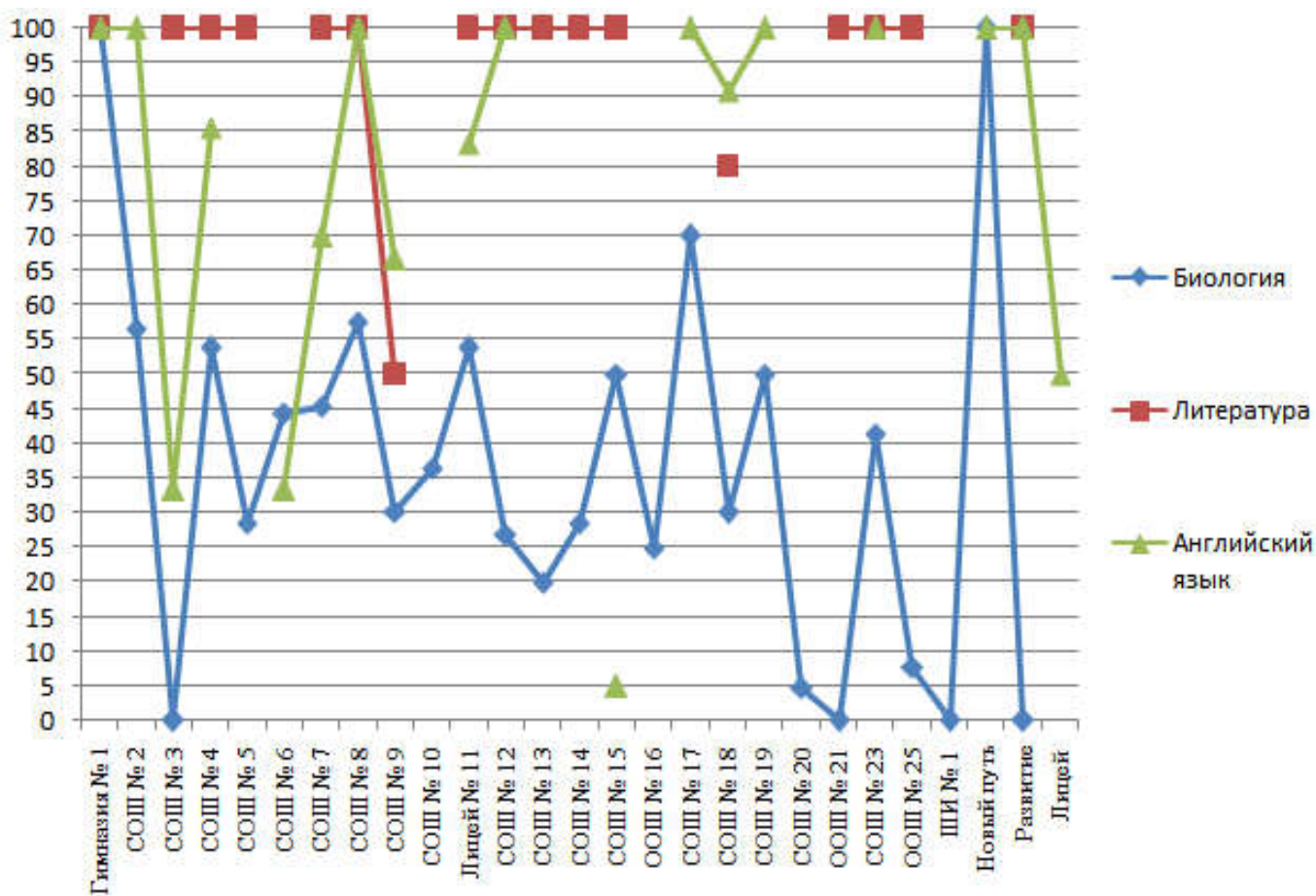


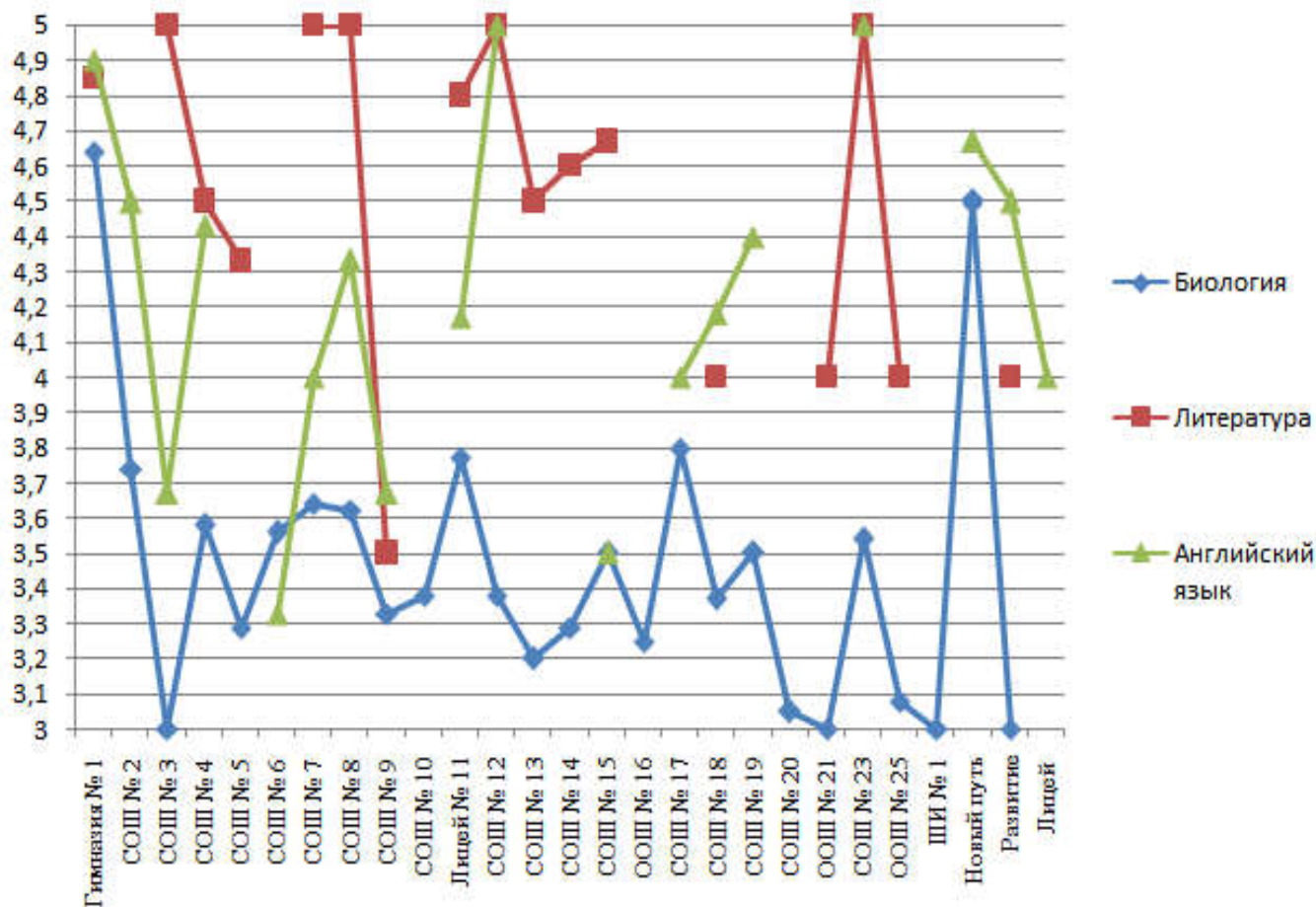
ОО	Процент качества	Средняя отметка по ОО	Процент качества	Средняя отметка по ОО	Процент качества	Средняя отметка по ОО
	География		Обществознание		История	
Гимназия № 1	76,67	4,13	96,05	4,42	100	4
СОШ № 2	44,74	3,71	61,54	3,72	0	3
СОШ № 3	100	4,2	52	3,58	-	-
СОШ № 4	58,49	3,72	45,59	3,54	-	-
СОШ № 5	100	4,44	89,47	4,21	50	3,5
СОШ № 6	37,93	3,55	60	3,83	-	-
СОШ № 7	72,22	4	44,44	3,53	37,5	3,38
СОШ № 8	66,67	3,89	66,67	3,76	60	3,8
СОШ № 9	66,67	4,33	46,67	3,58	50	3,5
СОШ № 10	58,33	3,67	51,85	3,67	-	-
Лицей № 11	87,5	4,13	58,62	3,71	20	3,2
СОШ № 12	76,47	4	66,07	3,8	42,86	3,57
СОШ № 13	75	3,75	53,33	3,63	-	-
СОШ № 14	39,29	3,5	68,42	3,82	100	4
СОШ № 15	11,11	3,11	70,37	3,93	33,33	3,33
ООШ № 16	66,67	3,67	63,33	3,83	-	-
СОШ № 17	33,33	3,33	82,61	4,04	-	-
СОШ № 18	50	3,63	76,74	3,98	100	4
СОШ № 19	69,35	3,95	78,46	4,03	-	-
СОШ № 20	60	4	47,06	3,51	0	3
ООШ № 21	100	4	75	3,75	-	-
СОШ № 23	31,25	3,33	62,5	3,77	0	3
ООШ № 25	9,09	3,09	23,81	3,24	-	-
ООШИ № 1	28,57	3,29	40	3,47	0	3
Новый путь	-	-	100	4	-	-
Развитие	100	4,96	100	4,6	100	4,5
Лицей	-	-	-	-	-	-



ОО	Процент качества	Средняя отметка по ОО	Процент качества	Средняя отметка по ОО	Средняя отметка по ОО	
					Биология	Литература
Гимназия № 1	100	4,64	100	4,85	100	4,9
СОШ № 2	56,52	3,74	-	-	100	4,5
СОШ № 3	0	3	100	5	33,33	3,67
СОШ № 4	53,85	3,58	100	4,5	85,71	4,43
СОШ № 5	28,57	3,29	100	4,33	-	-
СОШ № 6	44,44	3,56	-	-	33,33	3,33

СОШ № 7	45,45	3,64	100	5	70	4
СОШ № 8	57,69	3,62	100	5	100	4,33
СОШ № 9	30,3	3,33	50	3,5	66,67	3,67
СОШ № 10	36,46	3,38	-	-	-	-
Лицей № 11	53,85	3,77	100	4,8	83,33	4,17
СОШ № 12	26,92	3,38	100	5	100	5
СОШ № 13	20	3,2	100	4,5	-	-
СОШ № 14	28,57	3,29	100	4,6	-	-
СОШ № 15	50	3,5	100	4,67	5	3,5
ООШ № 16	25	3,25	-	-	-	-
СОШ № 17	70	3,8	-	-	100	4
СОШ № 18	30	3,37	80	4	90,91	4,18
СОШ № 19	50	3,5	-	-	100	4,4
СОШ № 20	4,76	3,05	-	-	-	-
ООШ № 21	0	3	100	4	-	-
СОШ № 23	41,46	3,54	100	5	100	5
ООШ № 25	7,69	3,08	100	4	-	-
ООШИ № 1	0	3	-	-	-	-
Новый путь	100	4,5	-	-	100	4,67
Развитие	0	3	100	4	100	4,5
Лицей	-	-	-	-	50	4





Самоопределение выпускников 9-х классов

ОО	Количество выпускников	Продолжают обучение в 10 классе	%	Поступили			
				СПО (кол-во)	%	Другое (кол-во)	%
Гимназия № 1	97	81	84	16	16	-	-
СОШ № 2	57	23	40	34	60	-	-
СОШ № 3	60	19	32	41	68	-	-
СОШ № 4	99	43	43,4	55	55,5	1	1,01
СОШ № 5	60	25	41,6	35	58,3	-	-
СОШ № 6	47	19	40	28	60	-	-
СОШ № 7	115	70	60,9	45	39,1	-	-
СОШ № 8	69	30	43,5	39	56,5	-	-
СОШ № 9	58	26	45	32	55	-	-
СОШ № 10	29	10	34	19	66	-	-
Лицей № 11	80	45	56	35	44	-	-
СОШ № 12	73	36	49	36	49	1	2
СОШ № 13	33	15	46	18	54	-	-
СОШ № 14	50	14	28	34	68	2	4
СОШ № 15	31	17	55	14	45	-	-
ООШ № 16	30	9	30	21	70	-	-
СОШ № 17	24	13	54	11	46	-	-
СОШ № 18	75	40	57	35	43	-	-
СОШ № 19	76	47	62	29	38	-	-
СОШ № 20	49	13	26,5	30	61	6	12
ООШ № 21	7	-	-	7	-	-	-
СОШ № 23	127	55	43,3	71	55,9	1	0,8

ООШ № 25	24	3	12,5	17	71	4	16,5
Новый путь	8	4	50	4	50	-	-
Развитие	8	8	100	-	-	-	-
Лицей	23	20	87	3	13	-	-
ООШИ № 1	19	-	-	19	100	-	-
Итого	1428	685	46,95	728	53,7	15	2,8

Результаты государственной итоговой аттестации по образовательным программам среднего общего образования в форме ЕГЭ в 2017 году

Предмет	2017			2016			2015		
	Средний балл	% высоких баллов (80-100)	% «2»	Средний балл	% высоких баллов (80-100)	% «2»	Средний балл	% высоких баллов (80-100)	% «2»
Русский язык	75,3	39,2	0	78,0	47,0	0	72,0	28,0	0
Математика	47,1	4,3	14,4	49,7	1,8	9,6	49,9	1,3	11,4
Физика	53,1	3,4	2,3	56,6	2,6	1,3	58,0	7,9	1,3
Химия	61,1	14,6	6,1	63,3	15,4	3,8	67,6	20,8	4,2
Информатика	52,1	7,4	14,8	57,6	10,8	7,1	59,5	6,1	2,1
Биология	62,7	15,9	9,3	62,0	14,0	6,4	64,0	22,3	3,9
История	61,0	11,9	1,2	57,7	8,7	3,2	56,1	9,8	5,9
География	75,0	25	0	68,3	33,4	0	75,8	50,0	0
Английский язык	66,5	38,1	1,6	66,1	23,4	0	61,8	22,7	0
Немецкий язык	-	-	-	-	-	-	91,5	100	0
Испанский язык	-	-	-	60,0	0	0	-	-	-
Обществознание	58,7	9,3	10,9	57,6	8,9	11,5	60,0	11,2	7,9
Литература	61,3	6,6	0	61,5	11,2	0	65,0	10,7	0

Результаты государственной итоговой аттестации по образовательным программам среднего общего образования в форме ЕГЭ в 2017 году

МБОУ-гимназия № 1					
Предметы	Средний балл по школе				
	2017	2016	2015	2014	2013
Русский язык	86,1	89,2	82,7	84,1	81,3
Математика	70,2	64,4	60,8	67,0	59,8
Физика	70,4	68,5	66,0	61,6	62,7
Химия	71,4	72,1	81,0	81,3	88,1
Информатика	78,0	91	79,0	76,7	80,2
Биология	68,1	72,6	81,0	80,4	74,9
История	74,9	70,4	63,2	66,1	81,2
География	96,0		73,0	-	-
Английский язык	82,4	80,0	67,7	60,7	82,5
Испанский язык	-	72,0	-	-	-
Обществознание	75,3	70,8	68,6	71,9	77,5
Литература	65,0	62,0	85,5	56,0	82,0

МБОУ-СОШ № 2					
Предметы	Средний балл по школе				
	2017	2016	2015	2014	2013
Русский язык	69,7	68,7	61,0	59,0	64,1
Математика	37,4	50,5	38,3	43,7	43,5

Физика	45,2	62,0	47,5	41,9	33,0
Химия	46,5	-	45,5	58,5	-
Информатика	59,0	-	-	58,5	-
Биология	45,3	44,0	42,3	54,1	49
История	51,3	58,8	46,2	67	50,3
География	-	-	-	-	-
Английский язык	28,7	29,0	74,0	50	79,0
Обществознание	57,3	56,2	53,2	51,6	55,1
Литература	61,3	50,0	53,0	59	96,0

МБОУ-СОШ № 3					
Предметы	Средний балл по школе				
	2017	2016	2015	2014	2013
Русский язык	78,2	83,1	70,4	71,3	66,0
Математика	62,6	59,0	59,0	51,1	47,4
Физика	60,0	60,0	58,5	43,4	54,0
Химия	53,3	56,3	68,0	89,0	81,5
Информатика	-	-	62,0	57,0	63,2
Биология	53,0	63,5	58,8	73,5	58,8
История	64,3	64,0	45,0	65	38,0
География	74,0	-	-	-	-
Английский язык	34,0	69,5	51,0	-	73,0
Обществознание	57,8	65,7	53,6	58,8	54,9
Литература	58,7	62,0	-	-	62,5

МАОУ-СОШ № 4					
Предметы	Средний балл по школе				
	2017	2016	2015	2014	2013
Русский язык	74,6	81,2	66,6	66,2	67,2
Математика	46,8	48,0	44,5	41,0	46,1
Физика	49,0	59,0	49,9	43,3	56,7
Химия	75,0	61,8	77,5	68,4	82,7
Информатика	-	46,0	42,8	58,5	58,0
Биология	76,9	62,0	76,1	59,8	69,8
История	63,6	62,0	46,6	48,5	47,2
География	-	-	-	-	-
Английский язык	81,3	73,3	49,2	62	95,0
Обществознание	56,1	62,2	54,0	51	61,9
Литература	57,5	74,0	60,3	70,5	82,3

МБОУ-СОШ № 5					
Предметы	Средний балл по школе				
	2017	2016	2015	2014	2013
Русский язык	72,5	75,0	69,8	65,8	63,6
Математика	35,9	44,2	45,1	44,6	33,9
Физика	47,9	50,3	55,5	49,2	49,8
Химия	83,0	94,0	65,5	-	-
Информатика	-	37,5	67,0	-	20,0
Биология	61,0	91,0	55,0	41,5	-
История	55,5	46,5	50,0	55,3	55,5
География	-	-	-	-	-
Английский язык	64,0	-	43,0	53	-
Обществознание	51,1	54,3	57,6	50	63,2
Литература	66,5	71,0	-	62	-

МБОУ-СОШ № 6					
Предметы	Средний балл по школе				
	2017	2016	2015	2014	2013
Русский язык	72,0	69,8	69,6	69,4	61,4
Математика	29,1	40,0	49,1	41,6	32,2
Физика	49,6	45,3	67,3	39,7	55,7
Химия	82,5	51,0	56,0	45,8	72,0
Информатика	46,0	-	61,0	-	-
Биология	55,3	64,3	53,3	52,8	73
История	58,3	56,0	45,8	55,7	50,0
География	69,0	-	81,0	-	-
Английский язык	49,0	56,5	50,0	51	63,0
Обществознание	46,8	53,6	60,0	60,9	64,2
Литература	54,5	-	69,0	60,0	-

МАОУ-СОШ № 7 им. Г.К.Жукова					
Предметы	Средний балл по школе				
	2017	2016	2015	2014	2013
Русский язык	79,7	81,3	77,0	75,6	68,2
Математика	53,5	50,9	55,1	44,7	42,1
Физика	53,6	56,1	63,0	56,0	51,1
Химия	66,3	71,4	71,0	52,7	71,5
Информатика	47,5	45,3	69,0	64,5	60,3
Биология	67,0	61,2	80,2	63,8	75,3
История	57,4	65,3	65,6	65,6	56,2
География	92,0	74,0	-	68,0	-
Английский язык	44,5	59,7	66,0	72,3	71,3
Обществознание	61,2	58,9	65,7	62,6	65,4
Литература	61,7	67,8	69,0	75,0	67,0

МБОУ-СОШ № 8					
Предметы	Средний балл по школе				
	2017	2016	2015	2014	2013
Русский язык	73,7	81,4	66,7	74,4	64,3
Математика	45,5	54,9	51,5	44,4	48,8
Физика	49,1	64,0	50,7	46,8	57,4
Химия	64,5	55,8	79,0	67,0	67,3
Информатика	53,2	64,0	54,5	71,0	52,0
Биология	62,8	57,2	74,0	58,3	65,9
История	60,9	62,3	57,0	64,3	51,0
География	-	-	-	-	-
Английский язык	73,5	73,8	40,0	69,5	61,3
Испанский язык	-	-	-	49,0	-
Обществознание	52,2	59,6	55,5	59,2	60,2
Литература	67,0	66,0	52,0	65	66,0

МАОУ-СОШ № 9					
Предметы	Средний балл по школе				
	2017	2016	2015	2014	2013
Русский язык	68,9	75,7	70,6	67,6	69,1
Математика	39,9	45,1	42,9	46,8	48,9
Физика	49,7	56,8	60,0	55,3	68,0
Химия	56,0	55,6	65,5	57,0	93,5
Информатика	66,0	49,5	-	61,0	59,8

Биология	63,7	55,4	70,0	61,8	71
История	66,0	39,8	55,9	53,7	52,2
География	-	-	-	-	-
Английский язык	56,3	56,0	-	-	61,7
Французский язык	-	34,0	-	-	-
Обществознание	59,8	55,1	62,6	59,6	69,9
Литература	61,0	50,0	-	-	-

МБОУ-СОШ № 10					
Предметы	Средний балл по школе				
	2017	2016	2015	2014	2013
Русский язык	71,0	69,0	62,1	65,8	61,4
Математика	47,5	40,2	36,1	42,0	48,3
Физика	50,8	61,0	54,5	52,5	52,3
Химия	-	50,6	40,0	62,0	49,0
Информатика	57,0	-	-	-	-
Биология	51,3	51,3	49,2	55,5	52,8
История	38,5	42,7	45,0	58,8	56,5
География	-	-	77,0	79,0	66,0
Английский язык	68,0	47,0	-	60,0	50,7
Обществознание	56,1	46,1	49,0	59,8	53,9
Литература	65,0	60,0	62,0	-	61,0

МАОУ лицей № 11 им.В.В.Рассохина					
Предметы	Средний балл по школе				
	2017	2016	2015	2014	2013
Русский язык	74,4	77,3	81,3	71,6	75,4
Математика	46,9	43,5	57,6	48,3	50,0
Физика	53,6	56,0	59,2	49,8	60,2
Химия	61,4	73,1	58,0	50,8	72,8
Информатика	52,0	75,0	-	45,0	70,3
Биология	67,0	68,8	66,5	59,3	69,2
История	58,3	54,6	80,5	57,4	68,3
География	68,0	39,0	-	-	-
Английский язык	76,9	64,5	64,4	59,0	77,7
Немецкий язык	-	-	91,0	-	-
Испанский язык	-	48,0	-	-	67,0
Обществознание	62,7	57,5	75,2	59,2	63,6
Литература	52,0	65,7	75,0	-	72,4

МБОУ-СОШ № 12					
Предметы	Средний балл по школе				
	2017	2016	2015	2014	2013
Русский язык	76,9	76,1	70,8	67,8	62,5
Математика	41,7	46,6	45,7	42,5	38,7
Физика	49,2	53,8	65,3	-	55,4
Химия	50,8	42,0	71,8	62,0	77,0
Информатика	55,0	75,0	-	25,0	49,0
Биология	71,0	48,7	79,8	64,3	64
История	66,8	58,0	75,3	59,0	41,1
География	-	-	-	-	-
Английский язык	45,0	72,7	77,0	48,5	-
Обществознание	64,0	52,7	63,8	58,0	55,3
Литература	63,3	53,0	57,5	63,0	65,5

МБОУ-СОШ № 14					
Предметы	Средний балл по школе				
	2017	2016	2015	2014	2013
Русский язык	67,6	77,5	73,3	71,9	65,2
Математика	31,0	47,2	44,6	48,6	42,7
Физика	43,8	54,9	53,0	57,2	61,0
Химия	48,3	69,5	82,0	83,0	-
Информатика	-	68,0	75,0	-	-
Биология	52,3	57,5	76,5	59	-
История	69,0	55,4	48,6	43,0	57,2
География	49,0	-	81,0	-	50,0
Английский язык	64,0	55,8	50,0	-	74,0
Обществознание	52,2	56,7	55,6	58,0	62,2
Литература	55,5	55,5	64,5	-	-

МБОУ-СОШ № 15					
Предметы	Средний балл по школе				
	2017	2016	2015	2014	2013
Русский язык	66,9	68,1	63,8	-	67
Математика	38,3	38,3	43,0	-	43
Физика	49,3	41,3	56,0	-	49,9
Химия	20,0	52,5	53,0	-	-
Информатика	14,0	-	51,0	-	-
Биология	-	38,0	59,8	-	-
История	53,3	58,5	64,0	-	-
География	-	-	-	-	46,0
Английский язык	44,5	-	-	-	88,0
Обществознание	56,9	48,4	53,6	-	54,9
Литература	45,0	62,0	72,0	-	-

МАОУ-СОШ № 18 с УИОП					
Предметы	Средний балл по школе				
	2017	2016	2015	2014	2013
Русский язык	80,4	81,0	75,6	69,4	70,3
Математика	55,8	57,2	58,6	49,4	40,8
Физика	66,5	61,5	64,9	54,5	51,0
Химия	72,0	72,8	56,5	68,3	70,3
Информатика	70,0	60,5	72,0	80,0	-
Биология	69,8	76,8	62,0	63	70
История	64,0	59,0	66,5	49,4	75,5
География	-	92,0	85,0	69,0	-
Английский язык	75,8	59,0	71,5	68,2	85,3
Обществознание	62,5	59,1	75,2	57,1	66,4
Литература	57,0	55,0	57,0	66,5	68,3

МБОУ-СОШ № 19					
Предметы	Средний балл по школе				
	2017	2016	2015	2014	2013
Русский язык	81,4	78,4	69,6	73,3	74,7
Математика	55,6	51,6	41,3	44,6	58,6
Физика	64,4	55,4	46,4	48,2	48,7
Химия	77,0	-	66,3	82,0	77,0
Информатика	64,0	59,0	48,0	63,0	50,0

Биология	66,5	-	63,8	68,5	56,7
История	75,0	53,8	58,3	40,2	68,5
География	76,0	-	-	-	-
Английский язык	89,5	77,0	54,5	45,5	79,0
Обществознание	64,3	58,6	59,6	63,6	68,2
Литература	76,5	60,0	54,0	55,3	82,5

МАОУ-СОШ № 20

Предметы	Средний балл по школе				
	2017	2016	2015	2014	2013
Русский язык	76,8	80,9	72,1	71,0	61,9
Математика	42,4	49,7	54,9	48,6	40,7
Физика	56,3	48,3	64,0	42,2	54,3
Химия	51,9	73,4	59,3	73,0	55,0
Информатика	30,0	52,5	-	39,7	49,0
Биология	56,6	78,2	54,0	68	51
История	56,5	47,0	-	-	40,6
География	-	-	-	61,0	-
Английский язык	47,0	74,0	-	55	45,5
Обществознание	65,3	64,6	63,7	59,5	57,5
Литература	66,0	68,0	56,0	-	69,0

МБОУ-СОШ № 23

Предметы	Средний балл по школе				
	2017	2016	2015	2014	2013
Русский язык	76,4	76,2	75,4	72,2	79
Математика	37,5	55,4	48,1	48,3	48,1
Физика	44,5	59,1	62,4	46,2	43,6
Химия	54,5	61,0	70,3	81,5	70,7
Информатика	47,6	59,0	60,5	-	-
Биология	68,8	53,3	69,8	74,8	51,3
История	-	-	56,0	50,7	63,0
География	-	-	-	-	-
Английский язык	69,0	81,7	54,5	-	-
Обществознание	55,0	56,1	56,1	57,8	63,6
Литература	64,5	-	57,5	91	-

НЧОУ «Армавирский классический лицей»

Предметы	Средний балл по школе				
	2017	2016	2015	2014	2013
Русский язык	69,0	72,2	67,7	70,3	69,4
Математика	40,4	42,5	48,7	54,4	62,9
Физика	48,8	53,5	61,0	52,2	59,5
Химия	61,0	68,7	52,0	-	73,0
Информатика	57,0	-	46,0	55,8	59,3
Биология	52,5	65,0	49,3	42	72
История	72,0	-	43,0	44	65,0
География	-	-	-	-	-
Английский язык	89,0	49,0	87,0	66,5	-
Обществознание	74,0	53,3	50,3	61,5	65,5
Литература	63,3	-	56,0	-	87,0

ЧОУ-СОШ «Новый путь»					
Предметы	Средний балл по школе				
	2017	2016	2015	2014	2013
Русский язык	66,8	83,3	80,9	76,3	75,4
Математика	48,2	59,5	57,0	56,6	49,4
Физика	61,0	60,7	50,3	57,0	46,0
Химия	60,0	-	63,5	-	81,5
Информатика	-	74,0	56,0	68,7	-
Биология	69,7	-	75,0	-	100
История	49,0	78,3	-	68,5	71,0
География	-	-	-	-	-
Английский язык	73,5	70,0	56,0	77,0	67,0
Обществознание	54,5	56,0	71,5	60,4	64,3
Литература	-	56,5	78,0	62,7	-

ЧОУ-СОШ «Развитие»					
Предметы	Средний балл по школе				
	2017	2016	2015	2014	2013
Русский язык	84,8	-	79,4	78,0	73,8
Математика	57,2	-	68,0	54,0	55,8
Физика	47,0	-	-	40,0	57,0
Химия	63,7	-	59,5	49,0	-
Информатика	-	-	77,0	49,0	57,0
Биология	70,8	-	38,0	65	-
История	-	-	49,0	58,0	67,3
География	-	-	58,0	-	-
Английский язык	51,0	-	-	-	-
Обществознание	64,0	-	63,7	62,0	73,3
Литература	63,0	-	-	-	-

Сравнительный анализ результатов ЕГЭ за три года по уровням

ОО	Низкий уровень	Средний уровень	Высокий уровень
	до 50 баллов	от 50 до 70 баллов	от 70 баллов и выше
гимназия № 1	2017 г. 2016 г. 2015 г.	2017 г. Биология, литература 2016 г. Математика, физика, литература 2015 г. Математика, физика, история, английский язык, обществознание	2017 г. Русский язык, математика, физика, информатика, история, география, английский язык, обществознание 2016 г. Русский язык, химия, информатика, биология, история, английский язык, обществознание 2015 г. Русский язык, химия, информатика, биология, география, литература
СОШ № 2	2017 г. Математика, физика, химия, биология, английский язык 2016 г. Биология, английский язык 2015 г. Математика,	2017 г. Русский язык, информатика, история, обществознание, литература 2016 г. Русский язык, математика, физика, история,	2017 г. 2016 г. 2015 г. Английский язык

	физика, химия, биология, история	обществознание, литература 2015 г. Русский язык, обществознание, литература	
СОШ № 3	2017 г. Английский язык 2016 г. 2015 г. История	2017 г. Математика, физика, химия, биология, история, обществознание, литература 2016 г. Математика, физика, химия, биология, история, английский язык, обществознание, литература 2015 г. Математика, физика, химия, информатика, биология, английский язык, обществознание	2017 г. Русский язык, география 2016 г. Русский язык 2015 г. Русский язык
СОШ № 4	2017 г. Математика, физика 2016 г. Математика, информатика 2015 г. Математика, физика, информатика, история, английский язык	2017 г. История, обществознание, литература 2016 г. физика, химия, биология, история, обществознание 2015 г. Русский язык, обществознание, литература	2017 г. Русский язык, химия, биология, английский язык 2016 г. Русский язык, английский язык, литература 2015 г. Химия, биология
СОШ № 5	2017 г. Математика, физика 2016 г. Математика, информатика, история 2015 г. Математика, английский язык	2017 г. Биология, история, английский язык, обществознание, литература 2016 г. Физика, обществознание 2015 г. Русский язык, физика, химия, информатика, биология, история, обществознание	2017 г. Русский язык, химия 2016 г. Русский язык, химия, биология, литература 2015 г.
СОШ № 6	2017 г. Математика, физика, информатика, английский язык, обществознание 2016 г. Математика, физика 2015 г. Математика, история	2017 г. Биология, история, география, литература 2016 г. Русский язык, химия, биология, история, английский язык, обществознание 2015 г. Русский язык, физика, химия, информатика, биология, обществознание, английский язык, литература	2017 г. Русский язык, химия 2016 г. 2015 г. География

СОШ № 7	2017 г. Информатика, английский язык 2016 г. Информатика 2015 г.	2017 г. Математика, физика, химия, биология, история, обществознание, литература 2016 г. Математика, физика, биология, история, английский язык, обществознание, литература 2015 г. Математика, физика, информатика, история, английский язык, обществознание, литература	2017 г. Русский язык, география 2016 г. Русский язык, химия 2015 г. Русский язык, химия, биология
СОШ № 8	2017 г. Математика, физика 2016 г. 2015 г. Английский язык	2017 г. Химия, информатика, биология, история, обществознание, литература 2016 г. Математика, физика, химия, информатика, биология, история, обществознание, литература 2015 г. Русский язык, математика, физика, информатика, история, обществознание, литература	2017 г. Русский язык, английский язык 2016 г. Русский язык, английский язык 2015 г. Химия, биология
СОШ № 9	2017 г. <u>Математика,</u> физика 2016 г. <u>Математика,</u> информатика, история 2015 г. <u>Математика</u>	2017 г. Русский язык, химия, информатика, биология, история, английский язык, обществознание, литература 2016 г. Физика, химия, биология, английский язык, обществознание, литература 2015 г. Физика, химия, история, обществознание	2017 г. 2016 г. Русский язык 2015 г. Русский язык, биология
СОШ № 10	2017 г. <u>Математика,</u> <u>история</u> 2016 г. <u>Математика,</u> <u>история,</u> английский язык, <u>обществознание</u> 2015 г. <u>Математика,</u> химия, биология, <u>история,</u> <u>обществознание</u>	2017 г. Физика, информатика, биология, английский язык, обществознание, литература 2016 г. Русский язык, физика, химия, биология, литература 2015 г. Русский язык, физика, литература	2017 г. Русский язык 2016 г. 2015 г. География

Лицей № 11	2017 г. Математика 2016 г. Математика 2015 г.	2017 г. Физика, химия, информатика, биология, история, география, обществознание, литература 2016 г. Физика, биология, история, английский язык, обществознание, литература 2015 г. Математика, физика, химия, биология, английский язык	2017 г. Русский язык, английский язык 2016 г. Русский язык, химия, информатика 2015 г. Русский язык, история, обществознание, литература, немецкий язык
СОШ № 12	2017 г. Математика , физика, английский язык 2016 г. Математика , химия, биология 2015 г. Математика	2017 г. Химия, информатика, история, обществознание, литература 2016 г. Физика, история, обществознание, литература 2015 г. Физика, обществознание, литература	2017 г. Русский язык, биология 2016 г. Русский язык, информатика, английский язык 2015 г. Русский язык, химия, биология, история, английский язык
СОШ № 14	2017 г. Математика , физика, химия, география 2016 г. Математика 2015 г. Математика , история	2017 г. Русский язык, биология, история, английский язык, обществознание, литература 2016 г. Физика, химия, информатика, биология, история, английский язык, обществознание, литература 2015 г. Физика, английский язык, обществознание, литература	2017 г. 2016 г. Русский язык 2015 г. Русский язык, химия, информатика, биология, география
СОШ № 15	2017 г. Математика , физика, химия, информатика, английский язык, литература 2016 г. Математика , физика, биология, обществознание 2015 г. Математика	2017 г. Русский язык, история, обществознание 2016 г. Русский язык, химия, история, литература 2015 г. Русский язык, физика, химия, информатика, биология, история, обществознание	2017 г. 2016 г. 2015 г. Литература
СОШ № 18	2017 г. 2016 г. 2015 г.	2017 г. Математика, физика, биология, история, обществознание,	2017 г. Русский язык, химия, информатика, английский язык 2016 г. Русский язык,

		литература 2016 г. Математика, физика, информатика, история, английский язык, обществознание, литература 2015 г. Математика, физика, химия, биология, история, обществознание, литература	химия, биология 2015 г. Русский язык, информатика, география, английский язык
СОШ № 19	2017 г. 2016 г. 2015 г. Математика, физика, информатика	2017 г. Математика, физика, информатика, биология, обществознание 2016 г. Математика, физика, информатика, история, обществознание, литература 2015 г. Русский язык, химия, биология, история, английский язык, обществознание, литература	2017 г. Русский язык, химия, история, география, английский язык, литература 2016 г. Русский язык, английский язык 2015 г.
СОШ № 20	2017 г. Математика , информатика, английский язык 2016 г. Математика , физика, история 2015 г.	2017 г. Физика, химия, биология, история, обществознание, литература 2016 г. Информатика, обществознание, литература 2015 г. Математика, физика, химия, биология, обществознание, литература	2017 г. Русский язык 2016 г. Русский язык, химия, биология, английский язык 2015 г. Русский язык
СОШ № 23	2017 г. Математика , физика, информатика 2016 г. 2015 г. Математика	2017 г. Химия, биология, английский язык, обществознание, литература 2016 г. Математика, физика, химия, информатика, биология, обществознание 2015 г. Физика, информатика, биология, история, английский язык, обществознание, литература	2017 г. Русский язык 2016 г. Русский язык, английский язык 2015 г. Русский язык, химия
Лицей	2017 г. <u>Математика</u> , физика 2016 г. <u>Математика</u> , английский язык	2017 г. Русский язык, химия, информатика, биология, литература 2016 г. Физика, химия,	2017 г. История, английский язык, обществознание 2016 г. Русский язык

	2015 г. Математика , информатика, биология, история	биология, обществознание 2015 г. Физика, химия, обществознание, литература	2015 г. Английский язык
Новый путь	2017 г. Математика, история 2016 г. 2015 г.	2017 г. Русский язык, физика, химия, биология, обществознание 2016 г. Математика, физика, обществознание, литература 2015 г. Математика, физика, химия, информатика, английский язык	2017 г. Английский язык 2016 г. Русский язык, информатика, история, английский язык 2015 г. Русский язык, биология, обществознание, литература
Развитие	2017 г. Физика 2015 г. Биология, история	2017 г. Математика, химия, английский язык, обществознание, литература 2015 г. Математика, химия, география, обществознание	2017 г. Русский язык, биология 2015 г. Русский язык, информатика

Информация о выпускниках, получивших 100 баллов на экзаменах в форме и по материалам ЕГЭ в 2017 году

№ п/п	ФИО	предмет	учитель
МБОУ-гимназия № 1, директор Гуреева Вера Викторовна			
1	Елфимова Анастасия Анатольевна	Русский язык	Силаева Татьяна Викторовна
МАОУ-СОШ № 4, директор Загорулько Наталья Петровна			
1	Сердюкова Анна Вадимовна	Русский язык	Черненко Лариса Николаевна
МАОУ-СОШ № 7 им. Г.К.Жукова, директор Данцев Валерий Евгеньевич			
1	Милевская Ксения Романовна	Русский язык	Солодовникова Наталья Владимировна
МАОУ лицей № 11 им.В.В.Рассохина, директор АбелянАрменуиМартиновна			
1	Поголова Диана Александровна	Русский язык	Олифиренко Татьяна Геннадьевна
МАУ-СОШ № 18 с УИОП, директор Татаренко Михаил Михайлович			
1	Черкасская Алина Сергеевна	Русский язык	Мухортова Валентина Федоровна
МБОУ-СОШ № 19, директор Новикова Ирина Игоревна			
1	Алексеечкина Юлия Олеговна	Русский язык	Бондарь Светлана Евгеньевна
2	Городникова Юлия Вадимовна	Русский язык	Бондарь Светлана Евгеньевна
МАУ-СОШ № 20, директор Дмитренко Лариса Евгеньевна			
1	Барсегян Элеонора Игоревна	Русский язык	Барсегян Нара Феликсовна

Анализ полученных высоких баллов (80 – 100) на ЕГЭ в разрезе школ и предметов

ОО	Рус.яз.		Матем.		Физика		Химия		Информ.		Биология		История		Географ.		Англ.яз.		Общество		Лит-ра		2017	2016
	всего	80-100	всего	80-100	всего	80-100	всего	80-100	всего	80-100	всего	80-100	всего	80-100	всего	80-100	всего	80-100	всего	80-100	всего	80-100	%	%
Гимназия № 1	47	38	37	8	12	3	9	2	2	1	11	2	7	2	1	1	9	6	20	8	3		44	41,4
СОШ № 2	24	6	16		6		4		1		6		4				3		14		4		7,3	9,1
СОШ № 3	28	11	21		11	1	4				5		3	1	1		1		12		3		14,6	27,7
СОШ № 4	41	13	33		12		6	1			7	3	5	1			3	2	22	1	2		16	25,9
СОШ № 5	30	10	19	1	10		1	1			2		4				4	1	19		2		14,3	12
СОШ № 6	29	10	19		7		2	1	1		6	1	3		1		2		18		2		13,3	6,3
СОШ № 7	44	22	31	2	12		3	1	2		2		12		1	1	4		29	4	3		20,9	22,3
СОШ № 8	49	18	31	1	13	1	6		5	1	8	1	11	1			6	4	28	4	2	1	20,1	25,3
СОШ № 9	29	6	23	1	11		5	1	1		6	1	3				4	1	10	1	2		11,7	12,4
СОШ № 10	22	6	17	1	9				1		6		2				1		10		1		10,1	7,6
Лицей № 11	54	19	33		12		11	1	2		13	4	10	2	1		7	3	28	4	1		19,2	17
СОШ № 12	33	16	24		10		5	1	1		4	2	5	1			1		16	1	4	1	21,4	16,7
СОШ № 14	22	4	13		5		3				4		4	1	1		1		13	1	2		8,8	13
СОШ № 15	16	2	11		4		1		1				3				2		14		2		3,7	9,1
СОШ № 18	24	15	13	1	8	1	3	1	1		4	1	1				5	3	11		3		30	19,8
СОШ № 19	27	13	19	1	7		1		1		2		2	1	2		2	2	19	2	2	1	23,8	16,1
СОШ № 20	19	7	10	1	3		8	1	2		8	1	2				1		6	2	1		20	26,7
СОШ № 23	23	10	18		8		2		5		4						2		10		2		13,5	18,8
Лицей	20	4	19		13		3		1		2		1				1	1	1		3		7,8	10
Новый путь	10	1	5		2		2	1			3	1	2				2	1	6				12,5	29,1
Развитие	8	5	5		1		3				4						2		5	1	1		24,1	29,1
итого	599	236	417	18	176	6	82	12	27	2	107	17	84	10	8	2	63	24	311	29	45	3	18,7	19,3
% по городу	39,3		4,3		3,4		14,6		7,4		15,9		11,9		25		38,1		9,3		6,6			

Анализ полученных неудовлетворительных результатов по ЕГЭ в разрезе школ и предметов

ОО	Рус.яз.		Матем.		Физика		Химия		Информ.		Биолог.		История		География		Англ.яз.		Обществ		Лит-ра		2017	2016
	всего	2	всего	2	всего	20	всего	2	всего	2	всего	2	всего	2	всего	2	всего	2	всего	2	всего	2	% - «2»	% - «2»
Гимназия № 1	47		37	1	12		9		2		11	1	7		1		9		20		3		1,2	0,7

СОШ № 2	24		16	5	6		4		1		6	2	4			3	1	14	1	4		10,9	3,7	
СОШ № 3	28		21		11		4			5		3		1		1		12	1	3		1,1	2,2	
СОШ № 4	41		33	3	12		6			7		5				3		22	1	2		3,1	6,8	
СОШ № 5	30		19	3	10		1			2		4				4		19	4	2		7,7	6	
СОШ № 6	29		19	10	7		2		1	6	1	3		1		2		18	7	2		20	7,9	
СОШ № 7	44		31		12		3		2	1	2		12		1	4		29	2	3		2,1	2,6	
СОШ № 8	49		31	4	13		6		5	1	8	1	11	1		6		28	11	2		11,3	1,1	
СОШ № 9	29		23	6	11	1	5		1	6		3				4		10		2		7,4	9,8	
СОШ № 10	22		17	2	9	1			1	6		2				1		10		1		4,3	12,7	
Лицей № 11	54		33	2	12		11		2	13	1	10		1		7		28	1	1		2,3	4,5	
СОШ № 12	33		24	5	10	1	5	1	1	4	1	5				1		16	1	4		8,7	8,4	
СОШ № 14	22		13	5	5		3	1		4	1	4		1		1		13	4	2		16,2	4	
СОШ № 15	16		11	3	4		1	1	1	1		3				2		14		2		9,3	18,2	
СОШ № 18	24		13	2	8		3		1	4		1				5		11		3		2,7	0	
СОШ № 19	27		19	1	7		1		1	2		2		2		2		19		2		1,2	4,6	
СОШ № 20	19		10	2	3		8	2	2	1	8	2	2			1		6		1		11,7	4	
СОШ № 23	23		18	3	8	1	2			5		4				2		10	1	2		6,8	6,3	
Лицей	20		19	2	13		3		1	2		1				1		1		3		3,1	8,4	
Новый путь	10		5	1	2		2			3		2				2		6				3,1	0	
Развитие	8		5		1		3			4						2		5		1		0	-	
итого	599	0	417	60	176	4	82	5	27	4	107	10	84	1	8	0	63	1	311	34	45	0	6,2	5,2-
% усп	100		85,6		97,7		93,9		85,2		90,7		98,8		100		98,4		89,1		100		93,8	94,6

Выпускники 11-х классов, награжденные медалью «За особые успехи в учении»

ОО	2016-2017 учебный год		2015-2016 учебный год		2014-2015 учебный год	
	Всего выпускников	награждены	Всего выпускников	награждены	Всего выпускников	награждены
гимназия № 1	47	10	45	8	78	12
СОШ № 2	24	4	22	3	31	8
СОШ № 3	28	5	16	1	26	1
СОШ № 4	41	5	26	5	49	4
СОШ № 5	30	4	15	2	22	1
СОШ № 6	29	6	19	4	19	2
СОШ № 7	44	12	58	12	44	4
СОШ № 8	49	8	28	4	21	-
СОШ № 9	29	0	33	5	27	7
СОШ № 10	22	3	26	4	27	1
Лицей № 11	54	11	62	15	20	8
СОШ № 12	33	5	27	5	29	-
СОШ № 13	0	0	17	5	15	3
СОШ № 14	22	2	30	3	22	3
СОШ № 15	16	6	16	2	17	1
СОШ № 17	0	0	-	-	20	3
СОШ № 18	24	6	29	7	29	9
СОШ № 19	27	5	27	7	25	1
СОШ № 20	19	5	22	7	12	1
СОШ № 23	23	4	24	4	26	3

НЧОУ лицей	20	3	19	5	20	3
Новый путь	10	3	8	5	7	2
Развитие	8	3	-	-	5	2
ИТОГО	599	110(18,4%)	569	113(19,9%)	591	79 (13,4%)

Самоопределение выпускников 11-х классов

ОО	Кол-во выпускников	Поступили					
		СПО (кол-во)	%	ВО (кол-во)	%	Другое (кол-во): трудоустройство, армия	%
Гимназия № 1	47	1	2	46	98	-	-
СОШ № 2	24	4	17	19	79	1	4
СОШ № 3	28	-	-	27	96	1	4
СОШ № 4	41	1	2,4	38	92,7	2	4,9
СОШ № 5	30	2	6,6	26	86,6	2	6,6
СОШ № 6	29	6	21	21	72	2	7
СОШ № 7	44	1	2,3	41	93,2	2	4,5
СОШ № 8	49	12	25	35	71	2	4
СОШ № 9	29	-	-	29	100	-	-
СОШ № 10	22	5	23	16	73	1	4
Лицей № 11	54	5	9	48	89	1	2
СОШ № 12	33	7	21	26	79	-	-
СОШ № 13	-	-	-	-	-	-	-
СОШ № 14	22	5	23	15	68	2	9
СОШ № 15	16	3	19	12	75	1	6
ООШ № 16	-	-	-	-	-	-	-
СОШ № 17	-	-	-	-	-	-	-
СОШ № 18	24	-	-	24	100	-	-
СОШ № 19	27	1	3,7	26	96,2	-	-
СОШ № 20	19	2	11	16	84	1	5
ООШ № 21	-	-	-	-	-	-	-
СОШ № 23	23	2	8,7	21	91,3	-	-
ООШ № 25	-	-	-	-	-	-	-
Новый путь	10	-	-	9	90	1	10
Развитие	8	-	-	8	100	-	-
Лицей	20	2	10	18	90	-	-
ООШИ № 1	-	-	-	-	-	-	-
Итого	599	59	11,4	521	86,9	19	3,9

Развитие системы профильного обучения. Модели профильного обучения (однопрофильная школа, двухпрофильная школа и т.д.)

ОО	2016-2017	2015-2016	2014-2015	2013-2014	2012-2013
1 профиль	9	10	9	8	9
2 профиля	5	4	4	1	3
3 профиля	3	-	-	1	-
4 профиля	1	2	1	1	-
5 профилей	1	-	1	-	-
Всего ОУ	19	16	15	11	12

Сведения о направлениях профилей в ОО

Наименование	2016-2017	2015-2016	2014-2015	2013-2014	2012-2013
Информационно-математический	2	3	4	1	3
Инженерно-математический	2	-	-	-	-
Физико-математический	5	5	4	1	-
Экономико-математический	4	4	5	6	7
Социально-экономический	10	9	7	4	2
Социально-гуманитарный	14	12	7	4	7
Социально-педагогический	6	4	3	1	-
Социально-правовой	1	1	-	-	-
Гуманитарный	2	4	5	6	6
Филологический	1	-	-	-	-
Медико-биологический	3	2	2	1	-
Химико-биологический	4	2	1	-	-
Оборонно-спортивный	1	-	-	-	-
Агротехнологический	-	-	1	1	-
Естественнонаучный	-	-	-	2	2
Естественно-математический	-	1	1	-	-
Всего классов (групп)	55	47	40	27	27

Мониторинг количества профильных классов (групп) в образовательных организациях

ОО	2016-2017	2015-2016	2014-2015	2013-2014	2012-2013
Гимназия № 1	5	4	5	6	6
СОШ № 2	2	2	1	1	1
СОШ № 3	2	1	1	2	2
СОШ № 4	2	2	3	3	2
СОШ № 5	3	2	1	-	-
СОШ № 6	3	4	2	-	-
СОШ № 7	6	7	7	4	2
СОШ № 8	3	1	-	-	-
СОШ № 9	2	2	2	2	2
СОШ № 10	2	-	-	-	-
Лицей № 11	8	8	5	2	3
СОШ № 13	1	-	-	-	-
СОШ № 14	2	2	2	-	-
СОШ № 15	1	2	1	-	-
СОШ № 17	1	-	-	-	-
СОШ № 18	5	4	4	4	3
СОШ № 19	2	2	2	1	1
СОШ № 20	3	2	1	1	1
СОШ № 23	-	-	-	-	1
Лицей	2	2	3	2	3
Итого	55	47	40	28	27

Результаты (%) краевой комплексной мониторинговой работы в 1 – 4 классах за 2016-2017 учебный год

ОО	Средний балл за комплексную работу			
	1 класс	2 класс	3 класс	4 класс
Гимназия №1	12,8	13,2	15,9	13,7
СОШ № 2	13,1	14,0	14,8	13,0
СОШ № 3	13,1	12,5	15,4	11,9
СОШ № 4	9,8	11,8	14,6	11,9
СОШ № 5	9,8	12,0	14,5	11,9
СОШ №6	11,4	13,9	15,0	12,4
СОШ №7	10,7	12,8	16,8	13,3
СОШ №8	9,1	10,3	15,1	13,2
СОШ №9	10,1	10,5	14,7	11,7
СОШ №10	9,1	11,5	14,2	12,3
Лицей №11	11,0	12,3	15,7	12,8
СОШ №12	10,1	10,3	14,8	12,4
СОШ №13	11,9	10,5	15,8	7,9
СОШ № 14	10,2	11,3	12,5	10,8
СОШ № 15	11,1	9,8	14,0	11,7
ООШ №16	11,3	11,1	13,2	12,0
СОШ №17	11,2	11,2	15,2	11,7
СОШ №18	11,4	11,7	15,2	12,5
СОШ №19	11,7	11,5	15,0	10,6
СОШ №20	12,8	9,8	13,5	10,1
ООШ №21	12,5	12,0	15,5	10,3
СОШ №23	11,4	9,5	14,2	10,5
ООШ № 25	10,9	11,1	16,5	11,1
ШИ № 1	8,2	6,5	13,2	9,5
Новый путь	13,3	13,5	14,8	13,4
Развитие	13,6	14,4	17,0	13,9

Результаты уровня сформированности регулятивных УУД обучающихся 4 классов за 2016-2017 учебный год

ОО	Низкий уровень	Средний уровень	Высокий уровень
Гимназия № 1	1	11	88
СОШ № 2	3	26	71
СОШ № 3	6	45	49
СОШ № 4	4	18	78
СОШ № 5	6	46	48
СОШ № 6	0	44	56
СОШ № 7	1	11	88
СОШ № 8	8	38	54
СОШ № 9	7	44	49
СОШ № 10	10	40	50
Лицей № 11	4	59	37
СОШ № 12	1	19	80
СОШ № 13	5	38	57
СОШ № 14	6	61	33
СОШ № 15	19	28	53
СОШ № 16	0	31	69
СОШ № 17	0	26	74

СОШ № 18	0	40	60
СОШ № 19	12	25	63
СОШ № 20	11	38	51
ООШ № 21	0	29	71
СОШ № 23	3	44	53
ООШ № 25	0	37	63
Развитие	0	14	86
Новый путь	0	20	80
ООШИ №1	11	61	28

Результаты уровня сформированности коммуникативных УУД обучающихся 4 классов за 2016-2017 учебный год

ОО	Низкий уровень	Средний уровень	Высокий уровень
Гимназия № 1	4	15	81
СОШ № 2	0	5	95
СОШ № 3	2	33	65
СОШ № 4	0	12	88
СОШ № 5	0	38	62
СОШ № 6	0	23	77
СОШ № 7	0	8	92
СОШ № 8	4	17	79
СОШ № 9	0	33	67
СОШ № 10	8	46	46
Лицей № 11	4	40	56
СОШ № 12	0	22	78
СОШ № 13	0	5	95
СОШ № 14	4	4	92
СОШ № 15	0	6	94
СОШ № 16	0	5	95
СОШ № 17	4	40	56
СОШ № 18	0	31	69
СОШ № 19	4	18	78
СОШ № 20	2	17	83
ООШ № 21	0	0	100
СОШ № 23	3	25	73
ООШ № 25	0	42	58
Развитие	0	0	100
Новый путь	0	73	27
ООШИ №11	22	28	50

Результаты уровня сформированности предметных УУД обучающихся 4 классов за 2016-2017 учебный год

ОО	Низкий уровень	Средний уровень	Высокий уровень
Гимназия № 1	1	15	84
СОШ № 2	8	20	72
СОШ № 3	2	38	60
СОШ № 4	1	30	69
СОШ № 5	4	40	56
СОШ № 6	24	34	42
СОШ № 7	0	20	80
СОШ № 8	2	30	68
СОШ № 9	5	47	48

СОШ № 10	0	46	54
Лицей № 11	4	55	41
СОШ № 12	0	13	87
СОШ № 13	7	36	57
СОШ № 14	11	50	39
СОШ № 15	3	6	91
СОШ № 16	7	44	49
СОШ № 17	8	37	55
СОШ № 18	0	35	65
СОШ № 19	7	27	66
СОШ № 20	8	31	61
ООШ № 21	0	57	43
СОШ № 23	7	40	53
ООШ № 25	0	42	58
Развитие	0	0	100
Новый путь	2	56	42
ООШИ №1	14	39	47

Результаты уровня сформированности личностных УУД обучающихся 4 классов за 2016-2017 учебный год

ОО	5 уровень	4 уровень	3 уровень	2 уровень	1 уровень
Гимназия № 1	1	2	11	31	55
СОШ № 2	1	9	15	44	31
СОШ № 3	4	4	11	22	59
СОШ № 4	0	2	18	27	53
СОШ № 5	2	4	19	38	37
СОШ № 6	0	2	15	29	54
СОШ № 7	0	0	4	25	71
СОШ № 8	0	4	11	43	42
СОШ № 9	2	9	31	27	31
СОШ № 10	0	0	32	32	36
Лицей № 11	0	10	17	49	24
СОШ № 12	0	0	11	24	65
СОШ № 13	0	8	38	33	21
СОШ № 14	0	10	40	38	12
СОШ № 15	0	4	16	18	62
СОШ № 16	0	0	16	35	49
СОШ № 17	11	22	33	18	16
СОШ № 18	0	2	15	31	52
СОШ № 19	4	9	29	34	24
СОШ № 20	0	8	38	33	21
ООШ № 21	0	0	14	29	57
СОШ № 23	2	4	17	32	45
ООШ № 25	0	0	0	20	80
Развитие	8	14	14	21	43
Новый путь	7	0	33	40	20
ООШИ №1	4	11	28	43	14

Динамика уровня сформированности регулятивных УУД обучающихся 4 классов за 2015-2017 учебные годы

ОО	2015 год 2 класс	2016 год 3 класс	2017 год 4 класс
Гимназия № 1	93	94	99
СОШ № 2	100	99	97
СОШ № 3	83	86	94
СОШ № 4	96	99	96
СОШ № 5	90	92	94
СОШ № 6	98	100	100
СОШ № 7	94	98	99
СОШ № 8	74	80	92
СОШ № 9	80	90	93
СОШ № 10	97	84	90
Лицей № 11	98	90	96
СОШ № 12	96	97	99
СОШ № 13	96	100	95
СОШ № 14	86	86	94
СОШ № 15	95	100	81
СОШ № 16	82	88	100
СОШ № 17	94	96	100
СОШ № 18	92	93	100
СОШ № 19	89	93	88
СОШ № 20	78	85	89
ООШ № 21	72	100	100
СОШ № 23	96	96	97
ООШ № 25	100	77	100
Развитие	93	79	100
Новый путь	96	100	100
ООШИ №1	11	84	89

Динамика уровня сформированности коммуникативных УУД обучающихся 4 классов за 2015-2017 годы

ОО	2015 год 2 класс	2016 год 3 класс	2017 год 4 класс
Гимназия № 1	96	98	96
СОШ № 2	98	100	100
СОШ № 3	90	94	98
СОШ № 4	96	100	100
СОШ № 5	100	100	100
СОШ № 6	93	96	100
СОШ № 7	100	100	100
СОШ № 8	92	92	96
СОШ № 9	78	96	100
СОШ № 10	99	100	92
Лицей № 11	100	94	96
СОШ № 12	98	100	100
СОШ № 13	100	100	100
СОШ № 14	87	89	96
СОШ № 15	90	100	100
СОШ № 16	97	92	100
СОШ № 17	100	100	96

СОШ № 18	100	99	100
СОШ № 19	91	95	96
СОШ № 20	98	96	98
ООШ № 21	100	100	100
СОШ № 23	96	96	98
ООШ № 25	80	100	100
Развитие	100	100	100
Новый путь	100	100	100
ООШИ №1	56	95	78

Динамика уровня сформированности предметных УУД обучающихся 4 классов за 2015-2017 годы

ОО	2015 год 2 класс	2016 год 3 класс	2017 год 4 класс
Гимназия № 1	80	81	99
СОШ № 2	81	78	92
СОШ № 3	68	79	98
СОШ № 4	86	87	99
СОШ № 5	94	96	96
СОШ № 6	86	78	76
СОШ № 7	83	92	100
СОШ № 8	85	78	98
СОШ № 9	72	81	95
СОШ № 10	96	95	100
Лицей № 11	94	96	96
СОШ № 12	90	67	100
СОШ № 13	96	78	93
СОШ № 14	84	67	89
СОШ № 15	83	85	97
СОШ № 16	73	87	93
СОШ № 17	94	82	92
СОШ № 18	79	87	100
СОШ № 19	77	89	93
СОШ № 20	84	88	92
ООШ № 21	57	80	100
СОШ № 23	93	93	93
ООШ № 25	90	100	100
Развитие	93	95	98
Новый путь	96	96	100
ООШИ №1	57	77	86

Динамика уровня сформированности личностных УУД обучающихся 4 классов за 2015-2017 годы

ОО	2015 год 2 класс	2016 год 3 класс	2017 год 4 класс
Гимназия № 1	90	93	97
СОШ № 2	93	92	90
СОШ № 3	85	92	92
СОШ № 4	93	94	98
СОШ № 5	94	99	94
СОШ № 6	92	100	98
СОШ № 7	90	94	100

СОШ № 8	96	88	96
СОШ № 9	89	95	89
СОШ № 10	97	78	100
Лицей № 11	96	90	90
СОШ № 12	93	93	100
СОШ № 13	98	100	92
СОШ № 14	100	94	90
СОШ № 15	90	80	96
СОШ № 16	84	89	100
СОШ № 17	100	100	87
СОШ № 18	90	97	98
СОШ № 19	71	84	87
СОШ № 20	90	83	92
ООШ № 21	56	60	100
СОШ № 23	86	86	94
ООШ № 25	95	100	100
Развитие	75	71	78
Новый путь	85	85	93
ООШИ №1	58	78	85

**Мониторинг участия общеобразовательных организаций
в муниципальном этапе всероссийской олимпиады школьников**

ОО	Количество участников			Количество победителей и призёров				Качество участия (%)			
	2014	2015	2016	2014	2015	2016	динамика	2014	2015	2016	динамика
Гимназия № 1	292	284	309	180	163	188	+	62	57	61	+
СОШ № 2	198	165	137	48	38	28	-	24	23	21	-
СОШ № 3	110	145	100	38	35	25	-	34	24	25	+
СОШ № 4	154	138	118	61	45	41	-	39	33	35	+
СОШ № 5	139	115	82	35	30	25	-	25	26	29	+
СОШ № 6	99	56	85	14	9	10	+	14	16	12	-
СОШ № 7	238	219	213	80	48	55	+	33	22	26	+
СОШ № 8	121	110	71	29	22	23	+	23	20	32	+
СОШ № 9	86	93	54	22	18	19	+	25	19	35	+
СОШ № 10	209	150	119	38	20	25	+	18	13	21	+
Лицей № 11	209	290	274	78	80	92	+	37	28	34	+
СОШ № 12	98	84	50	23	17	16	+	23	20	32	+
СОШ № 13	147	111	48	27	16	12	-	18	14	25	+
СОШ № 14	131	120	96	43	50	42	-	32	42	44	+
СОШ № 15	164	163	107	30	24	22	-	18	15	21	+
ООШ № 16	48	61	48	14	15	19	+	29	25	40	+
СОШ № 17	84	45	52	18	10	8	-	21	22	15	-
СОШ № 18	255	220	136	59	59	41	-	23	27	30	+
СОШ № 19	123	114	73	49	46	43	-	39	40	59	+
СОШ № 20	101	113	131	21	23	25	+	20	20	19	-
ООШ № 21	8	6	2	2	1	0	-	25	17	0	-
СОШ № 23	314	265	211	92	53	45	-	29	20	21	+
ООШ № 25	31	38	14	3	3	2	-	9	8	14	+
ООШИ № 1	16	14	10	2	0	2	+	12	0	20	+

НЧОУ лицей	33	14	0	5	2	0	-	15	14	0	-
Развитие	48	31	36	13	19	21	+	27	61	58	-
Новый путь	78	48	48	30	16	16	+	38	33	33	+

Мониторинг качества участия общеобразовательных организаций в региональном этапе всероссийской олимпиады школьников

ОО	Количество победителей и призёров		
	2014-2015	2015-2016	2016-2017
	учебный год	учебный год	учебный год
Гимназия № 1	12	18	11 призёров
СОШ № 2	2	1	1 победитель
СОШ № 3	0	3	1 призёр
СОШ № 4	3	1	2 призёра
СОШ № 5	2	0	0
СОШ № 7	6	6	1 призёр, 2 победителя
СОШ № 8	1	2	0
СОШ № 9	0	0	2 призёра
Лицей № 11	2	7	3 призёра
СОШ № 14	3	6	4 призёра
СОШ № 17	1	0	0
СОШ № 18	1	1	0
СОШ № 19	2	3	3 призёра
СОШ № 23	1	2	1 победитель
Развитие	0	1	2 призёра
Новый путь	0	2	1 призёр
ИТОГО	34	53	34

Мониторинг участия общеобразовательных организаций в заключительном этапе всероссийской олимпиады школьников

Учебный год	Количество участников	ОО	Количество призёров	ОО	Количество победителей	ОО
2014-2015	9	МБОУ Гимназия №1 (2 чел.) МБОУ-СОШ № 2 МАОУ СОШ № 7 им. Г.К.Жукова (2 чел.) МАОУ СОШ №11 им. В.В. Рассохина МБОУ-СОШ №14 МБОУ-СОШ № 17 МБОУ-СОШ № 19	0	-	0	-
2015-2016	0	-	0	-	0	-
2016-2017	3	МБОУ гимназия № 1 МБОУ-СОШ № 2 МБОУ-СОШ № 23	0	-	1	МБОУ-СОШ № 2

Мониторинг участия общеобразовательных организаций в региональных дистанционных олимпиадах школьников в 2016-2017 учебном году

ОО	Региональные дистанционные олимпиады школьников					
	Первый отборочный тур		Второй отборочный тур		Заключительный этап	
	Участники	Победители и призёры	Участники	Победители и призёры	Участники	Победители и призёры
Гимназия № 1	28	3	1	0	0	0
СОШ № 7	8	1	0	0	0	0
СОШ № 9	1	0	0	0	0	0
Лицей № 11	24	17	17	7	6	2
СОШ № 13	13	3	2	2	0	0
СОШ № 18	35	11	6	1	1	1

Участие школьников Армавира в краевых летних профильных сменах для одаренных обучающихся в 2016-2017 учебном году

Профильная смена	Направление	ОО	Количество участников
«Будущие интеллектуальные лидеры Кубани»	Научно-техническое	МБУ ДО ЦНТТ	3
«Интеллектуал Кубани»	Интеллектуальное	МБОУ гимназия № 1	1
«Летний университет старшеклассников»	Интеллектуальное	МБОУ гимназия № 1 МБОУ-СОШ № 3 МАОУ лицей № 11 им. В.В.Рассохина МБОУ-СОШ № 14 МБОУ-СОШ № 23	11
«Летняя математическая школа»	Интеллектуальное (математическое)	МАОУ лицей № 11 им. В.В.Рассохина	1
«Радуга талантов»	Творческое	МАОУ лицей № 11 им. В.В.Рассохина	2
«Экологи Кубани»	Естественнонаучное	МБОУ-СОШ № 8 МБОУ-СОШ № 10 МБОУ-СОШ № 14	3
Тематическая смена «Кубанское казачество молодежного форума Кубани «Регион 93»	Воспитательно-патриотическое	МБОУ-СОШ № 5 МАОУ СОШ № 9 МБОУ ООШ № 16 МБОУ ООШ № 21 МБОУ ООШИ № 1 «КАЗАЧЬЯ»	9
ИТОГО			30

Иновационная деятельность

Краевая инновационная площадка

Наименование учреждения	Статус инновационной деятельности	Адрес учреждения	ФИО руководителя	Тема
МКУ «Центр развития образования и оценки качества»	Краевая инновационная площадка	352902, г. Армавир, ул.Лавриненко, 1д, литер В cro_3-72-43@mail.ru	Мартынова Ольга Викторовна	Организация внутришкольного контроля в условиях реализации ФГОС

Краевые стажировочные площадки ОО

Наименование	Адрес учреждения	ФИО руководителя	Тема
Гимназия № 1	352900, г. Армавир, ул. Комсомольская, 136 gimnaz1@armavir.kubannet.ru	Гуреева Вера Викторовна	Базовая школа краевой стажировочной площадки «Развитие содержания, методов, форм повышения квалификации кадрового потенциала педагогов и специалистов по вопросам изучения русского языка»
Лицей № 11	352931, г. Армавир, ул. Новороссийская, д.8 maou-sosh11@mail.ru	Абелян Арменуи Мартиновна	Сетевое взаимодействие как фактор повышения эффективности работы с одаренными детьми в образовательном учреждении
СОШ № 14	352931, г. Армавир, ул. Новороссийская, 112 arm_school_14@mail.ru	Ситникова Ольга Петровна	Школа гражданско-патриотического воспитания «Юный гражданин России»

Муниципальные инновационные площадки ОО

ОО	Адрес учреждения	ФИО руководителя	Тема
Муниципальные инновационные площадки			
Гимназия № 1	352900, г. Армавир, ул. Комсомольская, 136 gimnaz1@armavir.kubannet.ru	Гуреева Вера Викторовна	Технологии развития речи
СОШ № 2	3529919, г. Армавир, ул. Кочубея, 47, School2@armavir.rubannet.ru	Чернявская Елена Дмитриевна	Организация внутришкольного контроля в условиях реализации ФГОС
Лицей № 11	352931, г. Армавир, ул. Новороссийская, д.8 maou-sosh11@mail.ru	Абелян Арменуи Мартиновна	«Школа и вуз: навстречу друг другу»
СОШ № 14	352931, г. Армавир, ул. Новороссийская, 112 arm_school_14@mail.ru	Ситникова Ольга Петровна	Школа гражданско-патриотического воспитания «Юный гражданин России»

СОШ № 18	352 922, г. Армавир, ул. Советской Армии,9 armschool18@yandex.ru	Татаренко Михаил Михайлович	Вариативность образовательных маршрутов обучающихся в условиях реализации ФГОС
СОШ № 20	352905, г. Армавир, ул. Пушкина, 29 mou-sosh20@mail.ru	Дмитренко Лариса Евгеньевна	Интеграция технологий формирования здоровья школьников в системе образовательной деятельности

Инновационные проекты на базе ОО

ОО	ФИО руководителя организации	Адрес учреждения
<i>1.Базовая школа по внедрению дистанционного обучения</i>		
Муниципальное автономное общеобразовательное учреждение- средняя общеобразовательная школа №7 имени Г.К. Жукова	Данцев Валерий Евгеньевич	352901,г.Армавир, ул.Лермонтова,93 armschool7@gmail.com
<i>2.Пилотная площадка по введению федерального государственного образовательного стандарта основного общего образования</i>		
Муниципальное автономное общеобразовательное учреждение - средняя общеобразовательная школа № 18 с УИОП	Татаренко Михаил Михайлович	352 922, г. Армавир, ул. Советской Армии,9 armschool18@yandex.ru
<i>3.Опорная образовательная организация по преподаванию кубановедения</i>		
Муниципальное автономное общеобразовательное учреждение- средняя общеобразовательная школа №7имени Г.К. Жукова	Данцев Валерий Евгеньевич	352901, г. Армавир, ул.Лермонтова,93 armschool7@gmail.com
<i>4.Опорное учреждение, реализующее направление «Робототехника»</i>		
Муниципальное бюджетное общеобразовательное учреждение средняя общеобразовательная школа № 12	Рафиков Валерий Владимирович	352905, г.Армавир, ул. Кирова, 129 svitkina@mail.ru
Муниципальное бюджетное образовательное учреждение дополнительного образования детей Центр детского (юношеского) научно-технического творчества	Щетушенко Ирина Валентиновна	352900,г. Армавир, ул. Комсомольская, 64 actt@mail.ru
<i>5.Пилотное общеобразовательное учреждение по внедрению Всероссийского физкультурно-оздоровительного комплекса «Готов к труду и обороне»</i>		
Муниципальное автономное	Абелян Арменуи	352931,г.Армавир,

общеобразовательное учреждение-лицей № 11 имени В.В. Рассохина	Мartiновна	ул.Новороссийская,8 maou-sosh11@mail.ru
Муниципальное бюджетное общеобразовательное учреждение-средняя общеобразовательная школа № 19	Новикова Ирина Игоревна	352913, г. Армавир, ул. Островского, 179 sosh19@mail.ru

Итоги федерального конкурса лучших учителей в рамках реализации ПНПО

ОО	2015 год		2016 год		2017 год	
	Участник	Победитель на федеральном/краевом уровне	Участник	Победитель на федеральном уровне	Участник	Победитель на федеральном уровне
Гимназия № 1	1	-	-	-	1	1
СОШ № 2	-	-	2	2	-	-
СОШ № 3	-	-	1	-	-	-
СОШ № 4	-	-	-	-	-	-
СОШ № 5	-	-	-	-	-	-
СОШ № 6	-	-	-	-	-	-
СОШ № 7	1	-	-	-	-	-
СОШ № 8	-	-	-	-	-	-
СОШ № 9	-	-	-	-	-	-
СОШ № 10	-	-	-	-	-	-
СОШ № 11	1	-	1	-	-	-
СОШ № 12	-	-	-	-	-	-
СОШ № 13	-	-	-	-	-	-
СОШ № 14	-	-	-	-	-	-
СОШ № 15	-	-	-	-	-	-
ООШ № 16	-	-	-	-	-	-
СОШ № 17	-	-	-	-	-	-
СОШ № 18	-	-	1	1	-	-
СОШ № 19	1	-	-	-	-	-
СОШ № 20	-	-	-	-	1	-
ООШ № 21	-	-	-	-	-	-
СОШ № 23	-	-	-	-	-	-
ООШ № 25	-	-	-	-	-	-
ШИ № 1	-	-	-	-	-	-
Лицей	-	-	-	-	-	-
Развитие	-	-	1	-	-	-
Новый путь	2	2	-	-	-	-
Итого	6	2	6	3	2	1

Победители конкурса на получение денежного поощрения лучшими учителями Краснодарского края

ФИО	Должность	Образовательная организация
Хачатурьян Евгения Анатольевна	Учитель русского языка и литературы	МБОУ- гимназия № 1

Победители и призеры профессиональных педагогических конкурсов

ФИО	Должность	Достижение	Образовательная организация
Шагалов Александр Михайлович	Учитель русского языка и литературы	Абсолютный победитель всероссийского конкурса «Учитель года России»	МАОУ-СОШ № 7 имени Г.К. Жукова
Токарева Ирина Сергеевна	Учитель истории и кубановедения	Победитель всероссийского конкурса «Мой лучший урок»	МАОУ-СОШ № 20
Зобова Надежда Александровна	Педагог-психолог	Лауреат краевого конкурса «Педагог-психолог Кубани-2017»	МБДОУ № 8
Бирюков Станислав Валерьевич	Учитель информатики	Победитель муниципального этапа конкурса «Учитель года Кубани-2017» (основная номинация)	МБОУ гимназия № 1
Поротова Светлана Александровна	Учитель истории и обществознания	Победитель муниципального этапа конкурса «Учитель года Кубани-2017» (номинация «Основы православной культуры»)	МАОУ-СОШ № 7 имени Г.К. Жукова

Информация об обеспеченности обучающихся из фондов библиотек общеобразовательных организаций учебниками по основам безопасности жизнедеятельности, технологии, музыке, изобразительному искусству, физической культуре

ОО	% обеспеченности									
	основы безопасности жизнедеятельности		изобразительное искусство		музыка		технология		физическая культура	
	2016	2017	2016	2017	2016	2017	2016	2017	2016	2017
Гимназия № 1	100	94	70	75	42	60	78	80	13	15
СОШ № 2	81	71	66	58	55	49	56	48	66	62
СОШ № 3	46	55	16	19	12	14	30	29	24	22
СОШ № 4	78	100	50	50	50	50	46	46	33	33
СОШ № 5	62	52	12	25	13	22	16	25	17	17
СОШ № 6	89	86	67	56	59	54	83	72	39	35
СОШ № 7	98	44	73	51	91	92	68	42	93	84
СОШ № 8	100	100	22	30	34	27	17	19	25	25
СОШ № 9	97	95	17	15	17	15	24	20	11	11
СОШ № 10	37	47	58	51	63	51	60	53	19	17
СОШ № 11	100	100	89	37	89	30	76	45	49	40
СОШ № 12	100	100	37	37	37	37	29	29	31	31
СОШ № 13	89	78	80	80	79	79	87	87	40	38

СОШ № 14	32	35	34	39	28	52	39	70	22	42
СОШ № 15	100	100	22	40	24	41	59	61	15	20
ООШ № 16	100	100	100	92	100	92	100	97	100	92
СОШ № 17	100	100	23	14	11	10	43	23	19	48
СОШ № 18	31	51	32	31	2	23	32	28	12	18
СОШ № 19	100	33	53	17	60	18	71	36	52%	20
СОШ № 20	96	91	66	47	51	44	71	49	40	31
ООШ № 21	100	100	100	94	100	86	100	95	59	59
СОШ № 23	49	55	48	49	48	50	44	50	9	15
ООШ № 25	97%	87	95	93	96	91	87	91	91	95
ООШИ № 1	100	100	30	38	20	34	70	67	8	14
среднегородской показатель	83	78	53	47	50	47	58	53	37	37

Информация об объемах финансирования, направленных на пополнение фондов библиотек общеобразовательных организаций

Наименование показателя	Единицы измерения	Приобретение в 2014 году	Приобретение в 2015 году	Приобретение в 2016 году
1	2	3	4	5
Пополнение фондов библиотек общеобразовательных организаций	Количество (экз.)	34356	32356	29712
	Сумма (руб.)	11996108,42	12499393,18	11830709,97
Из них: пополнение фондов библиотек общеобразовательных организаций литературой основного фонда	Количество (экз.)	211	200	0
	Сумма (руб.)	40000,00	50000,00	0,00
Из них: пополнение фондов библиотек общеобразовательных организаций учебниками ФП, включая электронные учебники (без учёта частей)	Количество (экз.)	30616	27560	25999
	Сумма (руб.)	11375580,22	11502430,18	11013327,97
в том числе: пополнение фонда электронных учебников	Количество (экз.)	0	0	0
	Сумма (руб.)	0	0	0
Из них: пополнение фондов библиотек общеобразовательных организаций учебными пособиями по кубановедению	Количество (экз.)	3529	4596	3713
	Сумма (руб.)	580528,20	946963,00	817382,00
за счет краевых субвенций	Количество (экз.)	34356	32306	29316
	Сумма (руб.)	11996108,42	12496643,18	11778837,97

за счет муниципального бюджета	Количество (экз.)	0	0	0
	Сумма (руб.)	0	0	0
за счет внебюджетных средств	Количество (экз.)	0	50	396
	Сумма (руб.)	0	2750,00	51872,00
за счет средств Федерального бюджета Российской Федерации	Количество (экз.)	0	0	0
	Сумма (руб.)	0	0	0
Количество общеобразовательных организаций, библиотеки которых были пополнены	Ед.	24	24	24
Обеспеченность обучающихся учебниками (по предметам базового цикла), учебными пособиями	%	100%	100%	100%

Итоговая таблица результатов муниципального этапа X Всекубанской Спартакиады по игровым видам спорта среди учащихся общеобразовательных организаций «Спортивные надежды Кубани» в 2016 - 2017 учебном году

ОО	мини-футбол 5-6 классы девочки	мини-футбол 5-6 классы мальчики	мини-футбол 7-8 классы девочки	мини-футбол 7-8 классы юноши	мини-футбол 9-11 классы девочки	мини-футбол 9-11 классы юноши	гандбол 5-6 классы девочки	гандбол 5-6 классы мальчики	гандбол 7-8 классы девочки	гандбол 7-8 классы юноши	гандбол 9-11 классы девочки	гандбол 9-11 классы юноши	баскетбол 5-6 классы девочки	баскетбол 5-6 классы мальчики	баскетбол 7-8 классы девочки	баскетбол 7-8 классы юноши	баскетбол 9-11 классы девочки	баскетбол 9-11 классы юноши
Гимназия №1	10	10	1	14	5	14	1	1	1	1	1	1	0	0	0	0	1	16
СОШ № 2	20	7	20	16	20	13	18	18	0	15	15	10	14	7	11	12	1	3
СОШ № 3	5	5	7	15	14	18	20	20	14	20	14	9	16	11	13	13	15	9
СОШ № 4	0	18	8	18	0	15	1	1	10	1	1	1	20	18	18	18	16	20
СОШ № 5	18	6	15	12	16	1	12	7	20	8	18	14	18	3	14	2	18	10
СОШ № 6	16	20	5	11	7	16	13	16	8	18	11	6	11	4	12	14	12	11
СОШ № 7	0	0	0	1	1	1	15	15	12	14	1	16	0	0	0	7	1	13
СОШ № 8	0	9	16	9	2	8	10	9	18	13	10	20	7	10	0	6	0	0
СОШ № 9	0	3	0	20	0	11	0	0	0	0	0	0	0	0	0	0	0	0
СОШ № 10	11	2	10	3	10	3	1	1	1	4	1	1	1	0	0	0	1	1
лицей № 11	6	11	11	13	13	2	11	8	11	16	20	15	0	9	10	15	1	7
СОШ № 12	9	14	9	10	18	10	1	1	1	11	1	13	15	20	6	10	20	18
СОШ № 13	12	4	12	4	6	4	16	13	14	7	9	11	13	6	9	4	11	12
СОШ № 14	14	15	6	1	12	1	1	12	16	12	12	12	10	16	8	16	1	14
СОШ № 15	0	0	0	5	8	5	1	1	1	1	1	1	8	13	0	8	1	8

ООШ №16	8	16	2	1	3	12	1	1	1	1	1	1	1	12	20	5	1	5
СОШ №17	0	1	18	1	0	0	0	0	0	0	0	0	0	15	0	0	0	0
СОШ №18	0	12	0	7	0	7	1	1	1	1	1	1	0	5	0	3	0	4
СОШ №19	13	13	13	8	15	20	9	6	13	10	16	18	9	14	7	20	13	15
СОШ №20	0	0	3	6	4	1	1	10	5	5	1	1	0	2	15	1	1	6
ООШ №21	0	0	0	0	0	0	0	0	0	0	0	0	0	0	0	0	0	0
СОШ №23	7	8	4	2	9	8	1	1	1	1	1	0	0	0	0	11	1	1
СОШ №25	15	1	14	1	11	6	1	11	6	9	13	8	12	8	16	1	14	2
ООШИ №1	0	0	0	0	0	0	0	0	0	0	0	0	0	0	0	9	0	0
Новый путь	0	0	0	0	0	0	14	14	15	6	0	7	0	0	0	0	0	0

ОО	волейбол 5-6 классы девочки	волейбол 5-6 классы мальчики	волейбол 7-8 классы девушки	волейбол 7-8 классы юноши	волейбол 9-11 классы девушки	волейбол 9-11 классы юноши	настольный теннис 9-11 классы девушки	настольный теннис 9-11 классы юноши	веселые старты 1 классы	веселые старты 2 классы	веселые старты 3 классы	веселые старты 4 классы	Зональные	Полуфинальные	Финальные	Количество очков	Место
Гимназия №1	20	0	20	4	18	1	12	10	20	16	16	20	144	83	156	617	1
СОШ №2	4	3	1	0	1	0	0	0	8	11	4	1	91			344	6
СОШ №3	10	18	10	12	16	16	9	7	11	9	6	13	78			453	4
СОШ №4	0	2	1	0	1	1	20	0	18	20	20	15	161	45	102	590	2
СОШ №5	0	9	13	4	11	7	16	14	12	6	8	6	26			344	6
СОШ №6	18	16	16	8	13	2	5	3	1	1	10	5	36	43	48	436	5
СОШ №7	8	12	14	11	1	1	0	12	3	14	9	5				187	16
СОШ №8	9	6	4	1	3	10	13	11	1	3	3	12	28			251	13
СОШ №9	16	20	18	15	20	18	14	13	9	12	1	2	89			281	12
СОШ №10	0	0	10	0	0	9	4	1	5	2	1	1				84	21
лицей №11	13	8	12	16	8	11	18	6	6	13	12	15	26			343	8
СОШ №12	0	0	6	13	5	3	5	2	1	8	5	7	60			302	11
СОШ №13	11	13	6	14	12	15	2	15	14	18	18	18				323	10
СОШ №14	7	7	9	20	14	14	3	16	4	4	11	8	28			324	9
СОШ №15	3	0	1	1	6	4	0	0	7	1	1	3				89	20
ООШ №16	0	15	11	10	1	12	0	8	1	1	1	1	28			181	18
СОШ №17	0	0	0	0	0	1	8	9	1	5	1	1				61	23
СОШ №18	12	5	5	7	15	13	15	18	16	1	15	16				182	17
СОШ №19	5	14	8	3	9	6	11	20	10	8	7	10	99	42		484	3
СОШ №20	0	0	0	5	4	8	10	5	15	15	14	12				150	19
ООШ №	0	0	0	0	0	0	0	0	0	0	0	0				0	25

21																		
СОШ № 23	15	10	15	18	7	20	0	0	13	11	13	9	28				215	14
СОШ № 25	14	11	0	9	10	1	7	4	3	1	2	1					212	15
ООШИ №1	0	0	0	0	0	5	0	0	1	1	1	1					18	24
Новый путь	6	0	3	6	2	0	0	0	0	0	0	1					74	22

Рейтинг достижений ОО по воспитательной работе в 2016-2017 учебном году

ОО	Профессиональное мастерство	Творческие конкурсы	Общие мероприятия	Летняя занятость	ГТО	Туристская деятельность	Военно-патриотическая работа	ШВР	Спортивно-массовая работа	Казачья направленность	Исполнительская дисциплина	Официальный сайт ОО (воспитательная работа)	итог
Гимназия №1	2	1	6	4	1	6	10	1	2	5	1	1	40
СОШ № 2	3	4	2	2	1	2	9	3	4	6	2	4	42
СОШ № 3	13	19	4	7	2	6	14	5	1	2	2	4	79
СОШ № 4	9	12	5	12	5	5	10	2	6	14	3	5	88
СОШ № 5	9	8	7	13	5	10	11	0	5	18	2	4	92
СОШ № 6	8	6	9	5	1	3	17	1	3	9	2	4	68
СОШ № 7	12	13	6	18	5	8	11	12	4	7	5	4	105
СОШ № 8	14	18	7	8	5	6	17	6	1	10	5	3	100
СОШ № 9	10	19	8	9	5	4	14	6	6	3	2	5	91
СОШ № 10	11	3	10	11	2	7	6	2	4	17	2	5	80
Лицей № 11	1	2	1	2	1	6	3	1	2	15	1	2	37
СОШ № 12	14	11	9	6	2	4	2	2	4	3	2	5	64
СОШ № 13	5	16	3	6	1	4	15	1	4	12	2	0	69
СОШ № 14	9	20	5	7	5	6	7	3	2	4	2	2	72
СОШ № 15	14	14	10	10	2	9	12	1	3	15	1	2	93
ООШ № 16	4	9	10	11	2	9	16	1	8	7	3	4	84
СОШ № 17	14	21	7	16	5	9	19	4	4	8	3	3	113
СОШ № 18	6	5	6	3	5	9	13	2	2	11	2	0	64
СОШ № 19	13	20	5	14	5	4	1	4	3	16	2	3	90
СОШ № 20	7	9	6	10	2	1	5	3	1	13	2	3	62
ООШ № 21	14	15	10	18	5	9	18	1	9	11	4	3	117
СОШ № 23	14	7	6	1	5	6	4	3	7	5	1	3	62
СОШ № 25	14	17	7	17	5	7	8	3	5	19	3	4	109
ООШИ №1	8	10	10	15	5	4	9	4	9	1	3	4	82

Летняя занятость

ОО	Летняя занятость				ГТО				Туристская деятельность			
	июнь	июль	август	итог	рейтинговый балл	летний фестиваль	фестиваль ГТО для педагогов	итог	муниципальные слеты	организация и участие в многодневных слетах	работа ответственного педагога	итог
Гимназия №1	2	3	7	12	4	1	1	2	5	25	1	31

СОШ № 2	1	3	2	6	2	1	1	2	2	1	1	4
СОШ № 3	4	5	7	16	7	25	1	26	5	25	1	31
СОШ № 4	18	6	10	34	12	25	25	50	2	25	1	28
СОШ № 5	13	13	9	35	13	25	25	50	25	25	25	75
СОШ № 6	5	4	4	13	5	1	1	2	3	1	1	5
СОШ № 7	19	18	13	50	18	25	25	50	3	25	25	53
СОШ № 8	6	11	6	23	8	25	25	50	5	25	1	31
СОШ № 9	10	10	6	26	9	25	25	50	5	1	1	7
СОШ № 10	12	9	12	33	11	1	25	26	25	25	1	51
Лицей № 11	2	2	2	6	2	1	1	2	5	25	1	31
СОШ № 12	7	5	2	14	6	1	25	26	5	1	1	7
СОШ № 13	3	3	8	14	6	1	1	2	5	1	1	7
СОШ № 14	8	3	5	16	7	25	25	50	5	25	1	31
СОШ № 15	11	7	10	28	10	25	1	26	5	25	25	55
ООШ № 16	9	12	12	33	11	25	1	26	5	25	25	55
СОШ № 17	15	17	10	42	16	25	25	50	5	25	25	55
СОШ № 18	6	1	3	10	3	25	25	50	5	25	25	55
СОШ № 19	15	14	11	40	14	25	25	50	5	1	1	7
СОШ № 20	11	8	9	28	10	25	1	26	1	1	1	3
ООШ № 21	17	18	15	50	18	25	25	50	5	25	25	55
СОШ № 23	2	2	1	5	1	25	25	50	5	25	1	31
СОШ № 25	14	16	14	44	17	25	25	50	25	25	1	51
ООШИ №1	16	15	10	41	15	25	25	50	5	1	1	7

Мониторинг несовершеннолетних, выявленных в ходе рейдовых мероприятий по реализации Закона Краснодарского края от 21 июля 2008 года № 1539-КЗ «О мерах по профилактике безнадзорности и правонарушений несовершеннолетних в Краснодарском крае» (учебные заведения)

ОО	июль		+/-
	2016 год	2017 год	АППГ
Гимназия № 1	2	1	-1
СОШ № 2	0	2	+2
СОШ № 3	3	0	-3
СОШ № 4	3	1	-2
СОШ № 5	0	0	0
СОШ № 6	1	0	-1
СОШ № 7	3	8	+5
СОШ № 8	1	5	+4
СОШ № 9	1	0	-1
СОШ № 10	3	0	-3
СОШ № 11	2	0	-2
СОШ № 12	1	1	0
СОШ № 13	2	0	-2
СОШ № 14	0	2	+2
СОШ № 15	1	0	-1
СОШ № 16	0	1	+1
СОШ № 17	0	1	+1
СОШ № 18	2	1	-1
СОШ № 19	2	3	+1
СОШ № 20	2	0	-2
СОШ № 21	0	0	0
СОШ № 23	1	3	+2
СОШ № 25	0	1	+1

ООШИ № 1	8	2	-6
Развитие	0	0	0
Новый путь	0	0	0
Классический лицей	0	0	0
Школа-интернат 3, 4 вида	0	0	0
Итого	38	32	

Сведения об итогах военно – спортивных и патриотических мероприятий с допризывной молодежью в 2016 -2017 учебном году в общеобразовательных организациях города Армавира

ОО	Конкурс музеев	Конкурс боевых листков	Краеведческие чтения	Патриотическая викторина	Зарница	Соревнования по пулевой стрельбе среди допризывников	Учись защищать Родину	Конкурс рисунков ко Дню вывода войск из Афганистана	Фестиваль по гиревому спорту	Конкурс рисунков "Сыны Отечества"	Спартакиада допризывной молодежи	Легкоатлетический кросс для допризывников	Итого
Гимназия №1	1	2	2	5	6	14	14	3	7	2	14	15	80
СОШ № 2	1	5	3	12	5	6	6	25	5	3	2	14	78
СОШ № 3	2	5	3	9	4	15	7	25	14	3	15	8	100
СОШ № 4	2	5	5	20	8	12	14	3	9	2	7	5	80
СОШ № 5	1	25	1	7	12	5	4	3	20	2	18	12	83
СОШ № 6	1	5	3	10	5	20	19	5	19	3	19	17	117
СОШ № 7	2	3	1	18	2	13	9	1	6	25	8	1	83
СОШ № 8	2	5	2	14	12	11	12	25	4	25	10	4	117
СОШ № 9	2	5	5	20	10	1	16	25	12	2	6	11	103
СОШ № 10	25	5	1	6	12	2	10	5	13	2	12	13	75
Лицей № 11	1	5	3	8	5	9	1	1	10	1	9	9	53
СОШ № 12	2	5	5	4	4	7	8	3	11	1	3	2	43
СОШ № 13	1	5	1	3	11	21	13	2	17	3	22	16	108
СОШ № 14	25	5	3	15	5	17	11	5	8	5	4	6	76
СОШ № 15	2	3	2	13	6	10	17	5	15	3	17	10	96
ООШ № 16	25	2	2	17	9	22	20	5	21	25	22	22	119
СОШ № 17	2	25	1	2	12	19	18	5	16	25	16	20	133
СОШ № 18	1	1	1	11	1	8	20	5	18	2	13	19	97
СОШ № 19	1	5	3	1	2	4	3	5	2	5	1	3	26
СОШ № 20	1	5	1	20	3	18	5	2	3	3	11	7	72
ООШ № 21	25	5	1	20	25	5	5	25	5	25	5	5	120
СОШ № 23	1	5	1	19	3	3	2	5	1	1	5	18	57
СОШ № 25	25	5	2	20	25	5	5	5	5	2	5	5	77
ООШИ №1	25	5	3	20	7	5	5	25	5	1	5	5	78

Сведения о взаимодействии учреждений дополнительного образования детей с общеобразовательными организациями

ОДО	Количество воспитанников до 14 лет включительно		Количество воспитанников старше 14 лет	
	2016 – 2017 учебный год (по факту на 01.01.2017 г.)	2017 – 2018 учебный год (на перспективу на 01.09.2017 г.)	2016 – 2017 учебный год (по факту на 1.01.2017 г.)	2017 - 2018 учебный год (на перспективу) на 01.09.2017 г.)
ДДЮТ	4039	4040	335	335
ЦДТ	869 (+102 платные кружки)	860	20 (+платные кружки)	20
ЦДЮТур	344	360	103	87
ЭБС	486	490	15	15
ЦНТТ	2667	164	2534	297
ДЮСШ №1	300	300	55	55
ДЮСШ №2	612	700	358	270
ДЮСШ л/а	295	320	138	113
ДЮСШФ	534	546	66	54
ДЮСШШ	1347	1367	15	15

Календарь памятных дат муниципальных образовательных организаций города Армавира на 2018 год

Год	Событие	Дата основания
<i>Муниципальные общеобразовательные организации</i>		
2018 г.	95 лет МБОУ - СОШ № 10	1923 г.
2018 г.	80 лет МБОУ - СОШ № 15	1938 г.
2018 г.	65 лет МАОУ СОШ № 18 с УИОП	1953 г.
2018 г.	55 лет МБОУ - СОШ № 19	1963 г.
2018 г.	25 лет НЧОУ лицей «Армавирский классический лицей»	1993 г.
<i>Муниципальные дошкольные образовательные организации</i>		
2018 г.	45 лет МАДОУ № 7	1973 г.
2018 г.	65 лет МАДОУ № 11	1953 г.
2018 г.	70 лет МБДОУ № 14	1948 г.
2018 г.	70 лет МБДОУ № 20	1948 г.
2018 г.	35 лет МАДОУ № 37	1983 г.
2018 г.	55 лет МАДОУ № 39	1963 г.
2018 г.	40 лет МБДОУ № 55	1978 г.
<i>Муниципальные организации дополнительного образования</i>		
2018 г.	70 лет МБУ ДО ДЮСШ № 1	1948 г.